Program Mosaic™
punkty dostępowe Wi-Fi, switch z wyjściem miedzianym


0779 14


0779 00

Tabela doboru puszek, uchwytów i ramek (str. 728)

Pak.	Nr ref.	
		Punkt dostępowy Wi-Fi Mosaic
		Punkt dostępowy Wi-Fi umożliwia bezprzewodowy dostęp do sieci lokalnej wszystkim komputerom wyposażonym w kartę Wi-Fi. Można także bez podłączenia do sieci za pomocą gniazda RJ 45 poprzez sieć Ethernet używać np. wspólnej drukarki, wymieniać dane lub używać sieci internetowej. Do instalacji w pomieszczeniach, gdzie przewiduje się dostęp do sieci dla kilku osób (np. sale zebrań) lub/i aby zapewnić mobilną pracę w pomieszczeniu. Instalacja zawiera co najmniej: - jeden punkt dostępowy Wi-Fi Mosaic zamiast/lub jako uzupełnienie gniazda RJ 45. - jeden zasilacz Power over Ethernet (format bloku VDI) do instalacji patchpanelu Instalacja za pomocą wszystkich uchwytów o głęb. minimum 40 mm. Podłączenie identyczne jak dla gniazda RJ 45 (na złączu VDI). Zasilanie 48 V poprzez PoE (Power over Ethernet). Zabezpieczenie poprzez szyfrowanie WPA2 (802.11i) i autentyfikację 802.11x. Dostarczany z płytą CD do konfiguracji punktu dostępu.
	4 moduły	
1	0779 14	 Zgodny z normami 802.11a oraz 802.11b/g dual band. Wyposażony w gniazdo RJ 45 na płycie przedniej Przepustowość maks. 54 Mbits/s na każdej częstotliwości (802.11a i 802.11g) równocześnie
1	0779 13	 Zgodny z normami 802.11a i 802.11b/g dual band. Przepustowość maks. 54 Mbits/s na każdej częstotliwości (802.11a i 802.11g) równocześnie
1	0779 11	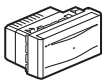 Zgodny z normami 802.11b/g Przepustowość maks. 54 Mbits/s
		Switch 10/100 base T w puszce podtynkowej
		Umożliwiają podłączenie do sieci urządzeń peryferyjnych bez potrzeby stosowania panelu krosowego. Można podłączyć: komputery, drukarki, serwery itd. Konieczne jest zastosowanie kart sieciowych Ethernet 10/100 base T w urządzeniach o szybkości transmisji 10/100 Mbits/s. Można także za pomocą switcha rozbudować sieć poprzez zastąpienie nim pojedynczego gniazda RJ 45. Połączenie bez użycia narzędzi zgodnie z normami IEEE 802-3 (Ethernet) i EN 50081/82-2. Instalacja za pomocą wszystkich uchwytów o głębokości minimum 40 mm. 6 portów na płycie przedniej + 1 złącze boczne RJ 45 do okablowania. Wyświetlanie stanu portu na złączu RJ 45. Oznaczenia od 1 do 6 każdego portu w celu identyfikacji switcha.
		Niezarządzane
	6 modułów	
1	0779 01	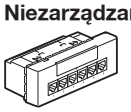 Zasilanie PoE (Power over Ethernet)
1	0779 00	Zasilanie 230 V~
		Zarządzane
1	0779 20	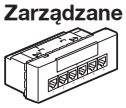 Zasilanie 230 V~

Program Mosaic™
gniazda telefoniczne


0787 30


0787 32


0786 01

Tabela doboru puszek, uchwytów i ramek (str. 728)

Pak.	Nr ref.	
		Gniazda telefoniczne
		Gniazda RJ 11 i RJ 12
		Wyposażone w złącze modułowe „Jack" ze stykiem do szybkiego łączenie przez 1/4 obrotu.
	1 moduł	RJ 11, 4 styki.
10	0787 30	 ○ Biały
10	0792 31	● Aluminium
	2 moduły	RJ 11, 4 styki.
10	0787 31	 ○ Biały
		RJ 12, 6 styków.
10	0787 32	 ○ Biały
		Gniazdo ISDN
		Zaciski z samoczynnym odizolowaniem, szybkie połączenie przez 1/4 obrotu. 8 styków, zacisk uziemienia 2,5 mm².
10	0787 34	 ○ Biały
		Adaptery do gniazd informatycznych
		Wyposażone w przezroczysty uchwyt etykiety.
	2 moduły	
10	0786 04	 Do złączy pojedynczych typu Keystone ○ Biały
10	0786 10	 Do złączy podwójnych Keystone ○ Biały
10	0786 02	 Do złączy pojedynczych Systimax ○ Biały
10	0786 03	 Do złączy podwójnych Systimax ○ Biały
10	0786 09	 Do złączy Infra+ ○ Biały
		Gniazdo telefoniczne/Ethernet
		Dodatkowe zabezpieczenie przeciw uszkodzeniom. Zapewnia prędkość transmisji 10/100 Mbits/s. Wejścia kablowe z wielu kierunków. Instalacja za pomocą wszystkich uchwytów o głęb. minimum 35 mm. Oznaczenie funkcji telefoniczne lub Ethernet na klapce ochronnej.
	1 moduł	Gniazdko telefoniczne/Ethernet FTP, 9 styków.
10	0765 37	 ○ Biały
		Gniazdko telefoniczne /Ethernet UTP, 8 styków.
10	0765 36	 ○ Biały