Numery katalogowe

Przekaźniki impulsowe			iTL				iTLI
Typ			1P	2P	3P	4P	1P
			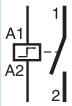 1 NO	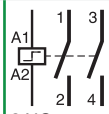 2 NO	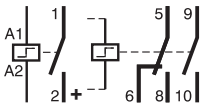 1 NO + 1NO/NC + 1NO	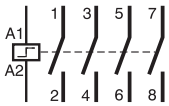 4 NO	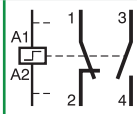
Prąd znamionowy (In)	Napięcie sterowania (Uc) (V AC)	(V DC)					
16 A	12	6	A9C30011	A9C30012	A9C30011 + A9C32016	A9C30012 + A9C32016	A9C30015
	24	12	A9C30111	A9C30112	A9C30111 + A9C32116	A9C30114	A9C30115
	48	24	A9C30211	A9C30212	A9C30211 + A9C32216	A9C30212 + A9C32216	A9C30215
	130	48	A9C30311	A9C30312	A9C30311 + A9C32316	A9C30312 + A9C32316	A9C30315
	230...240	110	A9C30811	A9C30812	A9C30811 + A9C32816	A9C30814	A9C30815
32 A	230...240	110	A9C30831	A9C30831 + A9C32836	A9C30831 + 2 x A9C32836	A9C30831 + 3 x A9C32836	-
Szerokość modułów 9 mm			2	2	4	4	2

Rozszerzenie iETL do przekaźników iTL oraz iTLI					
Typ					Szerokość modułów 9 mm
1P	Prąd znamionowy (In)	Napięcie sterowania (Uc) (V AC)	(V DC)		
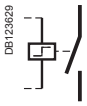 1NO	32 A	230...240	110	A9C32836	2
2P					
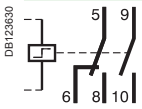 1NO/NC + 1NO	16 A	12	6	A9C32016	2
		24	12	A9C32116	2
		48	24	A9C32216	2
		130	48	A9C32316	2
		230...240	110	A9C32816	2

Wyp. pomocnicze	iATLs	iATLc	iATLc+s	iATLc+c
Typ	Sygnalizacja	Sterowanie centralne	Sterowanie centralne + sygnalizacja	Sterowanie centralne wielopoziomowe
				
Schematy				
	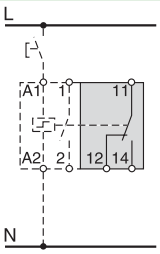	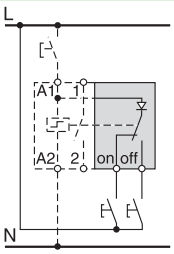	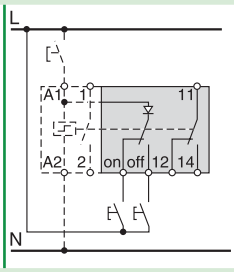	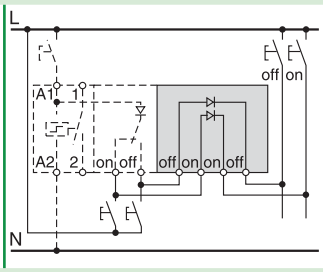
Montaż				
	■ Montowane po prawej stronie iTL przy użyciu żółtych zatrzaskow	■ Montowane po prawej stronie iTL przy użyciu żółtych zatrzaskow	■ Montowane po prawej stronie iTL przy użyciu żółtych zatrzaskow	■ Bez mechanicznego połączenia z przekaźnikiem impulsowym i wyposażeniem
Numery katalogowe	A9C15405	A9C15404	A9C15409	A9C15410

Przekaźniki impulsowe ze sterowaniem centralnym iTLc

Typ		1P	3P
		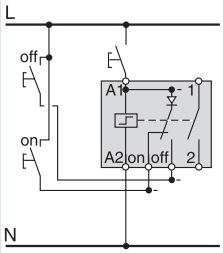 1NO	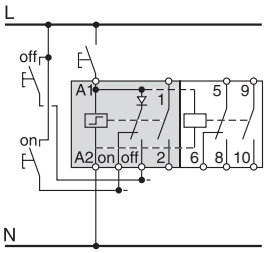 3P
Prąd znamionowy (In)	**Napięcie sterowania (Uc) (V AC)**		
16 A	24	**A9C33111**	**A9C33111 + A9C32116**
	48	**A9C33211**	**A9C33211 + A9C32216**
	230...240	**A9C33811**	**A9C33811 + A9C32816**
Szerokość modułów 9 mm		2	4

Przekaźniki impulsowe ze sterowaniem sygnałem ciągłym iTLm

Typ		1P	3P
		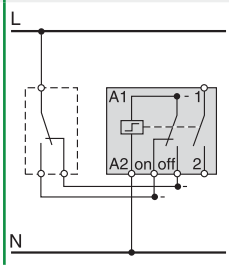 1NO	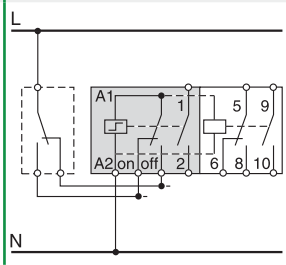 3P
Prąd znamionowy (In)	**Napięcie sterowania (Uc) (V AC)**		
16 A	230...240	**A9C34811**	**A9C34811 + A9C32116**
Szerokość modułów 9 mm		2	4

Przekaźniki impulsowe ze zdalną sygnalizacją iTLs*

Typ			1P	3P
			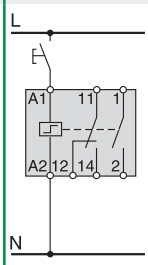 1NO	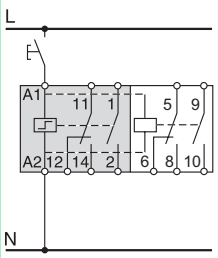 3P
Prąd znamionowy (In)	**Napięcie sterowania (Uc)**			
	(V AC)	**(V DC)**		
16 A	24	12	**A9C32111**	**A9C32111 + A9C32116**
	48	24	**A9C32211**	**A9C32211 + A9C32216**
	230...240	110	**A9C32811**	**A9C32811 + A9C32816**
Szerokość modułów 9 mm			2	4

(*) Zabezpieczenie zwarciowe styków sygnalizacyjnych: bezpiecznik gG 6 A.