przyjazny montaż – łącznik

Nowy mostek umożliwia precyzyjne ustawienie mechanizmu dzięki wspornikom na poziomicę.



Metalowe mocowanie dociska ramkę do mostka ukrywając niedoskonałości montażowe puszek instalacyjnych.



Mały mechanizm pozostawia więcej miejsca w puszce instalacyjnej.



Wypustki bazujące pomagają w zachowaniu pionu lub poziomu zestawów wielokrotnych.



Montaż bez puszek możliwy dzięki specjalnym otworom umożliwiającym przykręcenie mostka np. do powierzchni drewnianej.



Wzmocniony mostek gwarantuje pewne zamocowanie osprzętu.

Uniwersalne ramki wielokrotne przeznaczone są do układu pionowego i poziomego.

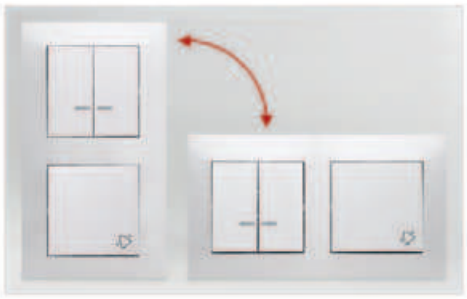



Specjalne ramki do puszek karton-gips zapewniają idealne przyleganie osprzętu do ściany.



Zaawansowane tworzywo z dodatkami uszlachetniającymi i antystatycznymi gwarantuje trwałość kolorów.



Wszystkie ramki przygotowane są do wersji IP44, wystarczy dołożyć uszczelkę.



Czytelne opisy na korpusach ułatwiają podłączenie oraz identyfikację produktu.

Szybkozłącza w łącznikach 10 AX.
Zaciski śrubowe w łącznikach 16 AX.

Zagłębienie na korpusie wyznacza optymalną długość odizolowania przewodów.



przyjazny montaż – gniazdo

Przesłona szyn prądowych minimalizuje ryzyko porażenia prądem nawet po zdjęciu pokryw gniazd.



Niewielki korpus gniazda podwójnego zagłębia się w puszce tylko na 9 mm.





Przekątne ustawienie łapek w gniazdach podwójnych. Łapki omijają tuleje wkrętów i wejścia przewodów w puszkach instalacyjnych łączonych.



Podłączenie przewodów z tyłu mechanizmu gniazda podwójnego eliminuje konieczność gięcia przewodów oraz daje możliwość montażu krótkich przewodów.



Niewypadające wkręty zacisków prądowych nie giną podczas montażu.



Osłonięte łapki i zaokrąglony korpus bez ostrych krawędzi.





Szybsza instalacja dzięki zastosowaniu szybkozłączy z wygodnymi zwalniaczami w gnieździe pojedynczym w wersji bezśrubowej.



Podłączenie przewodów z jednej strony korpusu gniazda pojedynczego skraca czas montażu.

Szerokie łapki pozwalają pewnie zamontować osprzęt w puszce.



Zagłębienie w korpusie gniazda podwójnego utrzymuje przewody z dala od łapek wykluczając ryzyko ich przycięcia. Przewody po podłączeniu chowają się w zagłębieniu, nie odkształcają się i nie wychodzą na boki.



Łączniki i przyciski IP20/IP44* (moduły)

Liczba szt. w opakowaniu zbiorczym
kolory: biały i kremowy/metalizowane



DW1.01/..	Łącznik jednobiegunowy (moduł) 10 AX, 250 V~, szybkozłącza.	10/5
DW1A.01/..	Łącznik jednobiegunowy (moduł) 16 AX, 250 V~, zaciski śrubowe.	10/5



DW1L.01/..	Łącznik jednobiegunowy z podświetleniem LED (moduł) 10 AX, 250 V~, szybkozłącza.	10/5
DW1ZL.01/..	Łącznik jednobiegunowy z sygnalizacją załączenia LED (moduł) 10 AX, 250 V~, szybkozłącza.	10/5



DW5.01/..	Łącznik świecznikowy (moduł) 10 AX, 250 V~, szybkozłącza.	10/5
DW5A.01/..	Łącznik świecznikowy (moduł) 16 AX, 250 V~, zaciski śrubowe.	10/5
DW5B.01/..	Łącznik świecznikowy do wersji IP44 (moduł) 10 AX, 250 V~, szybkozłącza. ! Posiada wkładkę uszczelniającą pod klawisze DU1W.	10/5



DW5BL.01/..	Łącznik świecznikowy z podświetleniem LED i do wersji IP44 (moduł) 10 AX, 250 V~, szybkozłącza. ! Posiada wkładkę uszczelniającą pod klawisze DU1W.	10/5



DW6.01/..	Łącznik schodowy (moduł) 10 AX, 250 V~, szybkozłącza.	10/5
DW6A.01/..	Łącznik schodowy (moduł) 16 AX, 250 V~, zaciski śrubowe.	10/5



DW6L.01/..	Łącznik schodowy z podświetleniem LED (moduł) 10 AX, 250 V~, szybkozłącza.	10/5

* Do uzyskania klasy bryzgoszczelności IP44 należy zastosować uszczelkę ramki z str. 35. Dotyczy wszystkich łączników i przycisków klawiszowych. Dodatkowo w łącznikach dwuklawiszowych (z wyjątkiem DW5B.01 i DW5BL.01) należy zastosować wkładkę uszczelniającą z str. 31.

KOLORY
biały 11 kremowy 41 srebrny mat 43 złoty mat 44 antracyt 48

Łączniki i przyciski IP20/IP44* (moduły)

Liczba szt. w opakowaniu zbiorczym
kolory: biały i kremowy/metalizowane



DW6/2.01/.. Łącznik schodowy podwójny (moduł) 10 AX, 250 V~, zaciski śrubowe. 10/5



DW6/2L.01/.. Łącznik schodowy podwójny z podświetleniem (moduł) 10 AX, 250 V~, zaciski śrubowe. 10/5



DW7.01/.. Łącznik krzyżowy (moduł) 10 AX, 250 V~, szybkozłącza. 10/5

DW7A.01/.. Łącznik krzyżowy (moduł) 16 AX, 250 V~, zaciski śrubowe. 10/5



DW7L.01/.. Łącznik krzyżowy z podświetleniem LED (moduł) 10 AX, 250 V~, szybkozłącza. 10/5



DW2.01/.. Łącznik dwubiegunowy (moduł) 10 AX, 250 V~, szybkozłącza. 10/5

DW2A.01/.. Łącznik dwubiegunowy (moduł) 16 AX, 250 V~, zaciski śrubowe. 10/5



DW2L.01/.. Łącznik dwubiegunowy z podświetleniem LED (moduł) 10 AX, 250 V~, szybkozłącza. 10/5

* Do uzyskania klasy bryzgoszczelności IP44 należy zastosować uszczelkę ramki z str. 35. Dotyczy wszystkich łączników i przycisków klawiszowych. Dodatkowo w łącznikach dwuklawiszowych (z wyjątkiem DW5B.01 i DW5BL.01) należy zastosować wkładkę uszczelniającą z str. 31.

Łączniki i przyciski IP20/IP44* (moduły)

Liczba szt. w opakowaniu zbiorczym
kolory: biały i kremowy/metalizowane



DZW1.01/..	Łącznik żaluzjowy (moduł) 10 AX, 250 V~, zaciski śrubowe.	10/5
DZP1.01/..	Przycisk żaluzjowy (moduł) 10 AX, 250 V~, szybkozłącza.	10/5
DZP1W.01/..	Przycisk żaluzjowy do sterowania roletą z wielu miejsc (moduł) 10 AX, 250 V~, zaciski śrubowe.	10/5



DD1.01/..	Przycisk „dzwonek” (moduł) 10 AX, 250 V~, szybkozłącza.	10/5



DD1L.01/..	Przycisk „dzwonek” z podświetleniem LED (moduł) 10 AX, 250 V~, szybkozłącza.	10/5



DS1.01/..	Przycisk „światło” (moduł) 10 AX, 250 V~, szybkozłącza.	10/5



DS1L.01/..	Przycisk „światło” z podświetleniem LED (moduł) 10 AX, 250 V~, szybkozłącza.	10/5



DP1.01/..	Przycisk pojedynczy zwierny bez piktogramu (moduł) 10 AX, 250 V~, szybkozłącza.	10/5
DP1A.01/..	Przycisk pojedynczy zwierny bez piktogramu (moduł) 16 AX, 250 V~, zaciski śrubowe.	10/5
DPR1.01/..	Przycisk pojedynczy rozwierny bez piktogramu (moduł) 10 AX, 250 V~, szybkozłącza.	10/5

* Do uzyskania klasy bryzgoszczelności IP44 należy zastosować uszczelkę ramki z str. 35. Dotyczy wszystkich łączników i przycisków klawiszowych. Dodatkowo w łącznikach dwuklawiszowych (z wyjątkiem DW5B.01 i DW5BL.01) należy zastosować wkładkę uszczelniającą z str. 31.