

**Simon 27 PLAY**
Innowacyjna seria, niedawno dostępna jedynie dla projektantów z południa Europy, już pojawiła się na polskim rynku i stała się jedyną grupą dodatków elektroinstalacyjnych, które można dostosować do dowolnych, nawet najbardziej ekscentrycznych wymagań.

KONTAKT simon


| | |
|---|---|
| Schemat kompletacji produktów | 74 |
| Łączniki 10 AX 250 V~ | 76 |
| Łączniki żaluzjowe | 77 |
| Gniazda wtyczkowe | 77 |
| Gniazda antenowe R-TV i RTV-SAT | 78 |
| Gniazda telefoniczne i komputerowe | 78 |
| Wkłady do gniazd komputerowych i telefonicznych | 79 |
| Ściemniacze / Produkty zdalnie sterowane 230 V~ | 80 |
| Łącznik z czujnikiem ruchu | 81 |
| Produkty elektroniczne | 81 |
| Różne | 82 |
| Akcesoria | 82 |
| Ramki podstawowe (bazowe) | 82 |
| Rozwiązania sanitarne | 82 |
| Klawisze | 83 |
| Kolorystyka | 84 |

# Simon 27 play





**Wielokrotne i wielokolorowe**
Wymienne nakładki urozmaicające i ożywiające wnętrza w zestawieniu z tradycyjnymi łącznikami oraz elementami elektronicznymi zapewniają pełną funkcjonalność.

**Unikalny Komiks**
Dekoracyjna nakładka z szerokiej gamy serii Simon 27 Play.





## Pozwól się zainspirować!

Przykładowe rozwiązania systemowe oferowane przez Kontakt-Simon.





**Użyj swojej wyobraźni**
Nakładka transparentna serii Simon 27 Play pozwala na umieszczenie wewnątrz niej dowolnej grafiki lub zdjęcia wydrukowanego na domowej drukarce (szczegóły na stronie www.kontakt-simon.com.pl/play).







Łącznik światła z możliwością wyboru 24 kolorowych nakładek.

# Schemat kompletacji produktów

## Łączniki


moduł łącznika

+


ramka podstawowa

+


nakładka ozdobna

## Łączniki i przyciski IP44 jednoklawiszowe (bryzgoszczelne)

Montaż do puszki tylko na wkręty!


uszczelka pod ramkę IP44

+


moduł łącznika

+


uszczelka IP44 pod klawisz do łączników (sprzedawane w komplecie z uszczelką ramki)

+


ramka do gniazd i łączników IP44 (brak możliwości umieszczenia nakładki ozdobnej)

## Gniazda wtyczkowe


moduł gniazda

+


ramka podstawowa

+


nakładka ozdobna

## Gniazda IP44 (bryzgoszczelne)

Montaż do puszki tylko na wkręty!


uszczelka pod ramkę IP44

+


moduł gniazda

+


uszczelka z klapką do gniazd IP44 (sprzedawane w komplecie z uszczelką ramki)

+


ramka do gniazd i łączników IP44 (brak możliwości umieszczenia nakładki ozdobnej)

## Łącznik antybakteryjny


moduł łącznika (klawisz należy usunąć)

+


klawisz antybakteryjny (sprzedawany oddzielnie)

+


ramka podstawowa

+


nakładka antybakteryjna

## Gniazdo telefoniczne


moduł gniazda telefonicznego

+


ramka podstawowa

+


nakładka ozdobna

## Gniazda telefoniczne i komputerowe


wkład telefoniczny lub komputerowy

+


pokrywa gniazd teleinformatycznych

+


ramka podstawowa

+


nakładka ozdobna

## Łączniki z klawiszami grafitowymi


moduł łącznika (klawisz należy usunąć)

+


klawisz grafitowy (sprzedawany oddzielnie)

+


ramka podstawowa

+


nakładka ozdobna

## Łącznik w opcji transparentnej


moduł łącznika (klawisz należy usunąć)

+


klawisz transparentny (sprzedawany oddzielnie)

+


ramka podstawowa

+


nakładka transparentna lub nakładka ozdobna



## Produkty elektroniczne


mechanizm produktu elektronicznego

+


ramka podstawowa

+


dedykowana pokrywa do produkty elektronicznego

+


nakładka ozdobna

## Łączniki 10 AX 250 V~

| | | | Szt./Op. |
|---|---|---|---|
|  | ☐ **27101-01 -65** | Łącznik jednobiegunowy (moduł). | 8 |
|  | ☐ **27398-01 -65** | Łącznik świecznikowy (moduł). | 8 |
|  | ☐ **27201-01 -65** | Łącznik schodowy (moduł). | 8 |
|  | ☐ **27397-01 -65** | Łącznik schodowy podwójny (moduł). | 8 |
|  | ☐ **27251-01 -65** | Łącznik krzyżowy (moduł). | 8 |
|  | ☐ **27150-01 -65** | Przycisk zwierny „dzwonek” (moduł). | 8 |
|  | ☐ **27151-01 -65** | Przycisk zwierny „światło” (moduł). | 8 |

Kolory produktów: 34 35 65 Biały  58 Czerwony

## Łączniki 10 AX 250 V~



| | | Szt./Op. |
|---|---|---|
| **27659-01 -65** | Przycisk zwierny bez piktogramu (moduł). | 8 |

## Łączniki żaluzjowe



| | | Szt./Op. |
|---|---|---|
| **27332-01 -65** | Przycisk zwierny żaluzjowy (moduł). | 8 |



| | | |
|---|---|---|
| **27333-01 -65** | Łącznik trójpozycyjny (1-0-2) żaluzjowy (moduł). | 8 |

## Gniazda wtyczkowe



| | | Szt./Op. |
|---|---|---|
| **27458-01 -35** | Gniazdo wtyczkowe pojedyncze z uziemieniem, z przesłonami torów prądowych (moduł). | 8 |



| | | |
|---|---|---|
| **27431-01 -65** | Gniazdo wtyczkowe pojedyncze bez uziemienia, z przesłonami torów prądowych (moduł). | 8 |



| | | |
|---|---|---|
| **27469-01 -58** | Gniazdo DATA (montaż tylko na wkręty) z kluczem uprawniającym w komplecie (moduł). | 10 |

Kolory produktów: 34 35 65 Biały; 58 Czerwony

## Gniazda antenowe R-TV i RTV-SAT



### Gniazda R-TV

| | | Szt./Op. |
|---|---|---|
| **75486 -39** | Gniazdo R-TV końcowe<br>R-12 dB, TV-1,5 dB (mechanizm). | 10 |
| **75487 -39** | Gniazdo R-TV przelotowe<br>R-10,4 dB, TV-10,4 dB (mechanizm). | 10 |
| **75489 -39** | Gniazdo R-TV przelotowe<br>R-16,2 dB, TV-16,2 dB (mechanizm). | 10 |
| **75488 -39** | Gniazdo R-TV zakończeniowe<br>R-10,4 dB, TV-10,4 dB (mechanizm). | 10 |



### Gniazda RTV-SAT (moduł)

| | | Szt./Op. |
|---|---|---|
| **75466 -69** | Gniazdo RTV-SAT końcowe<br>RTV-2 dB, SAT-3,5 dB (mechanizm). | 10 |
| **75467 -69** | Gniazdo RTV-SAT przelotowe<br>RTV-15 dB, SAT-16 dB (mechanizm). | 10 |
| **75468 -69** | Gniazdo RTV-SAT zakończeniowe<br>RTV-5 dB, SAT-8 dB (mechanizm). | 10 |

## Pokrywy

Szt./Op.



27053 -34 20



27097 -34 20

## Gniazda telefoniczne i komputerowe

Szt./Op.



**4490783 -035** Obudowa natynkowa IP55 do gniazd serii Simon27. 1

Przykłady wykorzystania:







**27481-01 -35** Gniazdo telefoniczne RJ12 z mostkiem (moduł). 8



**27087-01 -35** Pokrywa do 1 gniazda RJ45 lub RJ11/12 z mostkiem. 8



**27486-01 -35** Pokrywa do 1 lub 2 gniazd RJ45 lub RJ11/12 z mostkiem. 8

# Wkłady do gniazd komputerowych i telefonicznych



Szt./Op.



**75528L -39** Wkład gniazda telefonicznego RJ12 Leviton.

## Kategoria 5e – UTP (Nieekranowane)



**75540L -39** Wkład gniazda komputerowego RJ45 kat. 5e Leviton.



**CJ545U** Wkład gniazda komputerowego RJ45 kat. 5e UTP. Simon Connect.



**ARJ455e** Wkład gniazda komputerowego RJ45 kat. 5e UTP. AMP.



**LRJ455e** Wkład gniazda komputerowego RJ45 kat. 5e UTP. Leviton.

## Kategoria 5e – FTP/STP (Ekranowane)



**CJ545F** Wkład gniazda komputerowego RJ45 kat. 5e FTP (ekranowany) Simon Connect.

## Kategoria 6 – UTP (Nieekranowane)



**CJ645U** Wkład gniazda komputerowego RJ45 kat. 6 UTP. Simon Connect.



**KRJ456** Wkład gniazda komputerowego RJ45 kat. 6 UTP. Krone, typ KM8.



**LRJ456** Wkład gniazda komputerowego RJ45 kat. 6 UTP. Leviton.

## Kategoria 6 – FTP/STP (Ekranowane)



**CJ645F** Wkład gniazda komputerowego RJ45 kat. 6 FTP (ekranowany) Simon Connect.



**KRJ456ekr** Wkład gniazda komputerowego RJ45 kat. 6 STP (ekranowany) Krone, typ KM8.



| | | Szt./Op. |
|---|---|---|
| **75313 -39** | Ściemniacz obrotowy – naciskowy 40–500 W/VA (mechanizm) do:<br>– lamp żarowych,<br>– lamp halogenowych 230 V~,<br>– lamp halogenowych zasilanych poprzez transformator elektromagnetyczny (maks. 350 W).<br>Możliwa współpraca z łącznikami schodowymi.<br>Zabezpieczony bezpiecznikiem T 2,5 A. | 1 |
| **75311 -39** | Ściemniacz obrotowy – naciskowy 40–300 W/VA (mechanizm) do:<br>– lamp żarowych,<br>– lamp halogenowych 230 V~,<br>– lamp halogenowych zasilanych poprzez transformator elektromagnetyczny (maks. 200 W).<br>Zabezpieczony bezpiecznikiem T 2,5 A. | 1 |



Szt./Op.

27054 -35 10



| | | |
|---|---|---|
| **75317 -39** | Ściemniacz obrotowy – naciskowy 40–300 W/VA (mechanizm) (maks. 3 A) do świetlówek zasilanych poprzez balast z regulowaną magistralą 1–10 V~.<br>Możliwa współpraca z łącznikami schodowymi.<br>Zabezpieczony bezpiecznikiem T 2,5 A. | 1 |
| **75319 -39** | Ściemniacz obrotowy – naciskowy uniwersalny 40–420 W/VA (mechanizm) do:<br>– lamp żarowych,<br>– lamp halogenowych 230 V~,<br>– lamp halogenowych zasilanych poprzez transformator elektromagnetyczny (maks. 200 W),<br>– lamp halogenowych zasilanych poprzez transformator elektroniczny.<br>Możliwa współpraca z łącznikami schodowymi.<br>Zabezpieczony bezpiecznikiem T 2,5 A. | 1 |



| | | |
|---|---|---|
| **75355 -39** | Ściemniacz przyciskowy z podświetleniem, możliwość sterowania pilotem, 40–500 W/VA (mechanizm) do:<br>– lamp żarowych,<br>– lamp halogenowych 230 V~,<br>– lamp halogenowych zasilanych poprzez transformator elektromagnetyczny (maks. 350 W).<br>Możliwa współpraca z łącznikami schodowymi.<br>Umożliwia ustawienie opóźnienia zadziałania od 0 do 999 min. (ustawiane ręcznie).<br>Zabezpieczony bezpiecznikiem T 2,5 A.<br>Możliwość sterowania pilotem. | 1 |



27997 -39 10



| | | |
|---|---|---|
| **75358 -39** | Łącznik żaluzjowy elektroniczny (mechanizm), możliwość sterowania pilotem.<br>Maksymalne obciążenie 700 W/VA, 230 V~.<br>Umożliwia centralne sterowanie żaluzjami przy zastosowaniu łącznika żaluzjowego 75331 -39. | 1 |



27997 -39 10

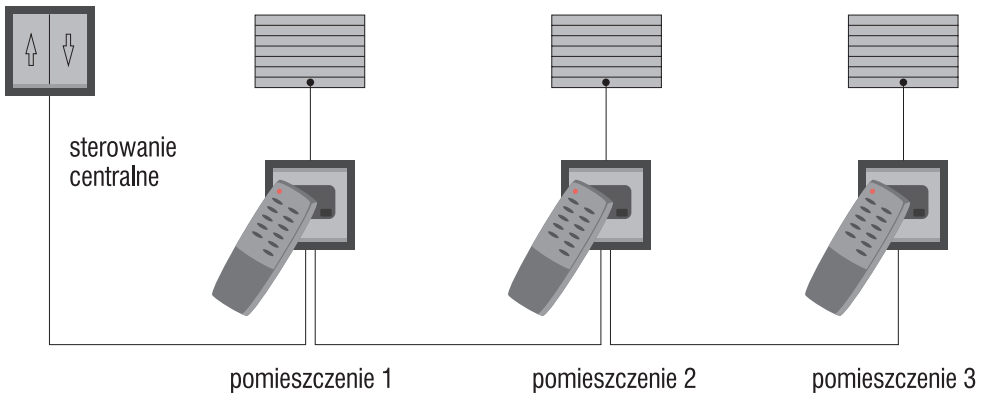

## Ściemniacze / Produkty zdalnie sterowane 230 V~ — Pokrywy



| | | Szt./Op. | Szt./Op. |
|---|---|---|---|
| **75350 -69** | Pilot zdalnego sterowania na podczerwień:<br>– sterowanie do 10 kanałów,<br>– kąt działania 60 stopni,<br>– zasięg 6–9 m,<br>– programowanie czasu wyłączenia,<br>– regulacja natężenia światła 25%, 100% lub stopniowo,<br>– zasilanie: 1 bateria 3 V CR2025 (w zestawie). | | 1 |

## Łącznik z czujnikiem ruchu



| | | Szt./Op. | Szt./Op. |
|---|---|---|---|
| **75343 -39** | Łącznik z czujnikiem ruchu do:<br>- lamp żarowych i halogenowych 230 V~ (do 2600 W),<br>- lamp halogenowych zasilanych poprzez transformator, elektromagnetyczny/elektroniczny (do 650/550 VA),<br>- lamp fluorescencyjnych (do 520 VA),<br>- silników (do 3 A).<br>Zasilanie 230 V~.<br>Kąt działania czujnika 180°.<br>Maksymalny zasięg czujnika 9 m.<br>Czas działania 4 sek – 10 min.<br>Regulowane natężenie zadziałania 0–1000 lux.<br>*Wymagana instalacja 3-przewodowa. | 1 | |



27060 -35 10

## Produkty elektroniczne — Pokrywy



| | | Szt./Op. | Szt./Op. |
|---|---|---|---|
| **75500 -39** | Termostat obrotowy do regulacji ogrzewania 16 (8) A, 250 V~.<br>Regulacja temperatury w zakresie od 5 do 35°C. | 1 | |



27505 -35 10



| | | Szt./Op. | Szt./Op. |
|---|---|---|---|
| **75815 -39** | Zegar cyfrowy (mechanizm):<br>– 2 niezależne alarmy: godzina, minuta/dzień tygodnia,<br>– wyświetlacz: godziny i minuty,<br>– Tryby pracy:<br>dom: alarm może być powtarzany co 5 min.,<br>hotel: alarm jednokrotny,<br>– automatyczna zmiana czasu lato/zima,<br>– zasilanie 230 V~. | 1 | |



27555 -35 -32 10



| | | Szt./Op. | Szt./Op. |
|---|---|---|---|
| **75817 -39** | Termostat cyfrowy (mechanizm):<br>– sterowanie ogrzewaniem/klimatyzacją,<br>– tryb automatyczny: 8 programów godzina/dzień tygodnia, krok 0,5 h,<br>– poziomy temperatur do ustawienia w trybach: komfort (dzień), oszczędny (noc) i przeciwzamarzający (2°C),<br>– języki: angielski, hiszpański, portugalski,<br>– automatyczna zmiana czasu lato/zima,<br>– zasilanie 230 V~,<br>– wyjście przekaźnikowe 8 (2) A styk przełączny. | 1 | |



27555 -35 -32 10



| | | Szt./Op. | Szt./Op. |
|---|---|---|---|
| **75818 -39** | Programator cyfrowy (mechanizm):<br>– tryb ręczny: załącz./wyłącz,<br>– tryb automatyczny: 20 programów (10 załącz. i 10 wyłącz.), godzina, minuta/dzień tygodnia,<br>– tryb losowy: symulator obecności,<br>– języki: angielski, hiszpański, portugalski,<br>– automatyczna zmiana czasu lato/zima,<br>– zasilanie 230 V~,<br>– wyjście przekaźnikowe 8 (2) A styk przełączny. | 1 | |



27555 -35 -32 10

Kolory produktów: 35 65 Biały 39 Brązowy

## Różne



Szt./Op.

**27801-01 -35** Przyłącze kabla (moduł). 1

## Akcesoria



Szt./Op.

2700950 Zestaw IP44 do gniazd. (Gniazda w wersji IP44 – montaż do puszki na wkręty). 10



Ramka IP44 do gniazd i łączników.



2700951 Zestaw IP44 do łączników. (Łączniki w wersji IP44 – montaż do puszki na wkręty). 10



Ramka IP44 do gniazd i łączników.

## Ramki podstawowe (bazowe)



Szt./Op.

**2709610 -030** Ramka podstawowa (bazowa) 1-krotna, biała, montaż poziomy i pionowy. 20
**2709620 -030** Ramka podstawowa (bazowa) 2-krotna, biała, montaż poziomy i pionowy. 10
**2709630 -030** Ramka podstawowa (bazowa) 3-krotna, biała, montaż poziomy i pionowy. 10
**2709640 -030** Ramka podstawowa (bazowa) 4-krotna, biała, montaż poziomy i pionowy. 10
**2701610 -030** Ramka 1-krotna IP44 Biała (brak możliwości umieszczenia nakładki ozdobnej). 20
**2701620 -030** Ramka 2-krotna IP44 Biała (brak możliwości umieszczenia nakładki ozdobnej). 10
**2701630 -030** Ramka 3-krotna IP44 Biała (brak możliwości umieszczenia nakładki ozdobnej). 10
**2701640 -030** Ramka 4-krotna IP44 Biała (brak możliwości umieszczenia nakładki ozdobnej). 10

## Rozwiązania sanitarne



Szt./Op.

**2700617 -060** Nakładka antybakteryjna 1-krotna. 20

Szt./Op.



2720010-060 10
Antybakteryjny klawisz.



27200041-060 10
Antybakteryjna pokrywa gniazda Schuko.

Kolory produktów: 35 65 Biały 39 Brązowy

## Klawisze



**2720010 -038**
Klawisz pojedyńczy grafit.



**2710010 -038**
Klawisz świecznikowy grafit.



**2720010 -108**
Klawisz transparentny.

Przykład wykorzystania nakładki transparentnej oraz klawisza transparentnego do zrobienia łącznika z zdjęciem.

Zdjęcie do umieszczenia



Łącznik ze zdjęciem

Szczegóły na: www.kontakt-simon.com.pl/play



## NAKŁADKI PASTELOWE



| Czerwona | | Szt./Op. |
|---|---|---|
| 2700617 -037 | □ | 20 |
| 2700627 -037 | □□ | 20 |
| 2700637 -037 | □□□ | 15 |
| 2700647 -037 | □□□□ | 20 |



| Niebieska | | Szt./Op. |
|---|---|---|
| 2700617 -064 | □ | 20 |
| 2700627 -064 | □□ | 20 |
| 2700637 -064 | □□□ | 15 |
| 2700647 -064 | □□□□ | 20 |



| Kremowa | | Szt./Op. |
|---|---|---|
| 2700617 -070 | □ | 20 |
| 2700627 -070 | □□ | 20 |
| 2700637 -070 | □□□ | 15 |
| 2700647 -070 | □□□□ | 20 |



| Pomarańczowa | | Szt./Op. |
|---|---|---|
| 2700617 -072 | □ | 20 |
| 2700627 -072 | □□ | 20 |
| 2700637 -072 | □□□ | 15 |
| 2700647 -072 | □□□□ | 20 |



| Żółta | | Szt./Op. |
|---|---|---|
| 2700617 -062 | □ | 20 |
| 2700627 -062 | □□ | 20 |
| 2700637 -062 | □□□ | 15 |
| 2700647 -062 | □□□□ | 20 |



| Pistacjowa | | Szt./Op. |
|---|---|---|
| 2700617 -065 | □ | 20 |
| 2700627 -065 | □□ | 20 |
| 2700637 -065 | □□□ | 15 |
| 2700647 -065 | □□□□ | 20 |



| Czarna | | Szt./Op. |
|---|---|---|
| 2700617 -071 | □ | 20 |
| 2700627 -071 | □□ | 20 |
| 2700637 -071 | □□□ | 15 |
| 2700647 -071 | □□□□ | 20 |

## NAKŁADKI METALIZOWANE



| Tytanowa metalizowana | | Szt./Op. |
|---|---|---|
| 2700617 -041 | □ | 20 |
| 2700627 -041 | □□ | 20 |
| 2700637 -041 | □□□ | 15 |
| 2700647 -041 | □□□□ | 20 |



| Żółta metalizowana | | Szt./Op. |
|---|---|---|
| 2700617 -081 | □ | 20 |
| 2700627 -081 | □□ | 20 |
| 2700637 -081 | □□□ | 15 |
| 2700647 -081 | □□□□ | 20 |



| Niebieska metalizowana | | Szt./Op. |
|---|---|---|
| 2700617 -083 | □ | 20 |
| 2700627 -083 | □□ | 20 |
| 2700637 -083 | □□□ | 15 |
| 2700647 -083 | □□□□ | 20 |



| Bakłażanowa metalizowana | | Szt./Op. |
|---|---|---|
| 2700617 -085 | □ | 20 |
| 2700627 -085 | □□ | 20 |
| 2700637 -085 | □□□ | 15 |
| 2700647 -085 | □□□□ | 20 |



| Czerwona metalizowana | | Szt./Op. |
|---|---|---|
| 2700617 -080 | □ | 20 |
| 2700627 -080 | □□ | 20 |
| 2700637 -080 | □□□ | 15 |
| 2700647 -080 | □□□□ | 20 |



| Pomarańczowa metalizowana | | Szt./Op. |
|---|---|---|
| 2700617 -082 | □ | 20 |
| 2700627 -082 | □□ | 20 |
| 2700637 -082 | □□□ | 15 |
| 2700647 -082 | □□□□ | 20 |



| Zielona metalizowana | | Szt./Op. |
|---|---|---|
| 2700617 -084 | □ | 20 |
| 2700627 -084 | □□ | 20 |
| 2700637 -084 | □□□ | 15 |
| 2700647 -084 | □□□□ | 20 |

## NAKŁADKI METALIZOWANE



| Czarna metalizowana | | Szt./Op. |
|---|---|---|
| 2700617 -086 | □ | 20 |
| 2700627 -086 | □□ | 20 |
| 2700637 -086 | □□□ | 15 |
| 2700647 -086 | □□□□ | 20 |



| Stal INOX metalizowana | | Szt./Op. |
|---|---|---|
| 2700617 -042 | □ | 20 |
| 2700627 -042 | □□ | 20 |
| 2700637 -042 | □□□ | 15 |
| 2700647 -042 | □□□□ | 20 |

## NAKŁADKI DEKORACYJNE



| Wielokolorowa | | Szt./Op. |
|---|---|---|
| 2700617 -801 | □ | 20 |
| 2700627 -801 | □□ | 20 |
| 2700637 -801 | □□□ | 15 |
| 2700647 -801 | □□□□ | 20 |



| Czerwono-biała | | Szt./Op. |
|---|---|---|
| 2700617 -803 | □ | 20 |
| 2700627 -803 | □□ | 20 |
| 2700637 -803 | □□□ | 15 |
| 2700647 -803 | □□□□ | 20 |



| Czarno-biała | | Szt./Op. |
|---|---|---|
| 2700617 -802 | □ | 20 |
| 2700627 -802 | □□ | 20 |
| 2700637 -802 | □□□ | 15 |
| 2700647 -802 | □□□□ | 20 |



| Komiks | | Szt./Op. |
|---|---|---|
| 2700617 -800 | □ | 20 |
| 2700627 -800 | □□ | 20 |
| 2700637 -800 | □□□ | 15 |
| 2700647 -800 | □□□□ | 20 |



| Czarno-srebrna | | Szt./Op. |
|---|---|---|
| 2700617 -804 | □ | 20 |
| 2700627 -804 | □□ | 20 |
| 2700637 -804 | □□□ | 15 |
| 2700647 -804 | □□□□ | 20 |



| Szara Helios | | Szt./Op. |
|---|---|---|
| 2700617 -805 | □ | 20 |
| 2700627 -805 | □□ | 20 |
| 2700637 -805 | □□□ | 15 |
| 2700647 -805 | □□□□ | 20 |



| Szara transparentna | | Szt./Op. |
|---|---|---|
| 2700617 -112 | □ | 20 |
| 2700627 -112 | □□ | 20 |
| 2700637 -112 | □□□ | 15 |
| 2700647 -112 | □□□□ | 20 |



| Transparentna | | Szt./Op. |
|---|---|---|
| 2700617 -108 | □ | 20 |
| 2700627 -108 | □□ | 20 |
| 2700637 -108 | □□□ | 15 |
| 2700647 -108 | □□□□ | 20 |

| | |
|---|---|
| □ | ramka dla 1 modułu, 86 × 93 mm |
| □□ | ramka dla 2 modułów, 86 × 164 mm |
| □□□ | ramka dla 3 modułów, 86 × 236 mm |
| □□□□ | ramka dla 4 modułów, 86 × 306 mm |