Szybkozłączki typu EASY LINK stosowane są przy wykonywaniu instalacji oświetleniowych oraz innych pracach elektroinstalacyjnych. Umożliwiają połączenie przewodów typu drut oraz linka. Wykonane są z samogasnącego tworzywa spełniającego normę (UL 94V-2). Posiadają samozaciskowy system łączenia przewodów.

	PC301	PC302
		
Nr kat.- kolor / No. Cat.- Colour		
Szary / Grey	**89 006 002**	——
Biały / White	——	89 007 006
Ilość przewodów	1	2
Przekrój i typ przewodu		
Strona zasilania Strona oświetlenia	≤ 2.5 mm², drut ≤ 2.5 mm², drut lub linka	≤ 2.5 mm², drut ≤ 2 x 2.5 mm², drut lub linka
Parametry pracy		
	24 A 450 V -30°C...110°C	24 A 450 V -30°C...110°C
Opakowanie zbiorcze / Collective package	100 szt.	100 szt.
	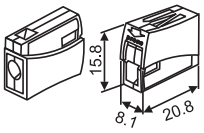	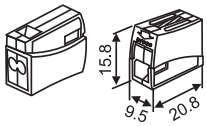

Gniazdo wtyczkowe do montażu na szynie DIN
Socket for mounting on DIN-rail

Gniazdo wtyczkowe z bolcem ochronnym typu 2P+Z przeznaczone jest do pracy w instalacjach elektrycznych jednofazowych na prąd stały i zmienny 10/16 A, przy napięciu znamionowym 250 V. Mocowanie odbywa się zatrzaskowo na szynie montażowej TS 35-7.5 lub za pomocą wkrętów na tablicy montażowej.
Modułowa budowa gniazda pozwala na instalacje gniazda w obudowach i rozdzielnicach wykonanych wg DIN 43880.

PRZEZNACZENIE

Podłączenie do rozdzielnicy domowej odbiornika jednofazowego np. oświetlenia, awaryjnie przy odłączeniu części instalacji elektrycznej, dla urządzeń przy prowadzeniu prac instalacyjnych itp.
Jako element niezależnego obwodu prądowego podłączony do instalacji elektrycznej za pomocą wyłącznika instalacyjnego serii S 190 o prądzie znamionowym nie wyższym niż 10/16 A. Dla prądu zmiennego zabezpieczeniem gniazda może być również wyącznik różnicowoprądowy P191 o prądzie znamionowym max. 16 A.

DANE TECHNICZNE

Norma	PN 88/E-9320
Napicie znamionowe Ur	250V/50kHz
Prąd znamionowy Ir	10/16 A
Zaciski	L, N, PE
Przekrój przewodów przyłączeniowych	1.5 ... 4.0 mm2
Stopień ochrony	IP 20
Opakowanie zbiorcze	4 szt. / 36 szt.

2P+Z



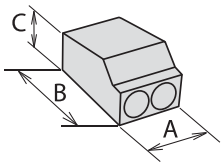

	PC252-CL	PC253-CL
		
	2 x 2.5 mm²	3 x 2.5 mm²
Nr kat.- kolor / No. Cat.- Colour		
Przeźroczysty / Transparent ○	**89 001 000**	**89 002 000**
Norma / Norm		
Certyfikaty / Certificates	CE	CE
Przekrój znamionowy / Cross section		
Drut / Solid	1.5 ... 2.5 mm² 2 tory	1.5 ... 2.5 mm² 3 tory
Dane prądowe / Rated data		
Napięcie znamionowe / Rated voltage Prąd znamionowy / Current	450 V 24 A	450 V 24 A
Wymiary zewnętrzne / Dimensions		
Szerokość / Width (A)	10 mm	14 mm
Długość / Lenght (B)	19 mm	19 mm
Wysokość / Height (C)	10 mm	10 mm
Długość odizolowanego przewodu Insulation stripping lenght	11 mm	11 mm
Masa / Weight	4 g	5 g
Opakowanie zbiorcze / Collective package	100 szt.	100 szt.



	PC254-CL	PC255-CL	PC258-CL
			
	4 x 2.5 mm²	5 x 2.5 mm²	8 x 2.5 mm²
Nr kat.- kolor / No. Cat.- Colour			
Biały / White ○	**89 003 000**	**89 004 000**	**89 005 000**
Norma / Norm			
Certyfikaty / Certificates	CE	CE	CE
Przekrój znamionowy / Cross section			
Drut / Solid	1.5 ... 2.5 mm² 4 tory	1.5 ... 2.5 mm² 5 tory	1.5 ... 2.5 mm² 8 tory
Dane prądowe / Rated data			
Napięcie znamionowe / Rated voltage Prąd znamionowy / Current Próbnik fazowy i prądowy	450 V 24 A	450 V 24 A	450 V 24 A
Wymiary zewnętrzne / Dimensions			
Szerokość / Width (A)	18 mm	21 mm	18 mm
Długość / Lenght (B)	19 mm	19 mm	19 mm
Wysokość / Height (C)	10 mm	10 mm	16 mm
Długość odizolowanego przewodu Insulation stripping lenght	11 mm	11 mm	11 mm
Masa / Weight	6 g	6.5 g	11 g
Opakowanie zbiorcze / Collective package	100 szt.	100 szt.	50 szt.

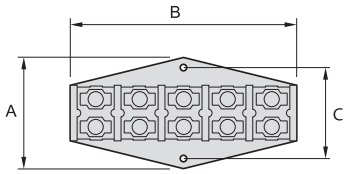

	ZPT4-2.5	ZPT4-4.0
	 4 x 2.5 mm²	 4 x 4 mm²
Nr kat.- kolor / No. Cat.- Colour		
Czarny / Black	**83 001 007**	**83 003 007**
Norma / Norm	PN-EN 60998-1	PN-EN 660998-1
Certyfikaty / Certificates	B	B
Przekrój - ilość przewodów Cross section - number of cable		
	16x1 mm², 12x1.5 mm², 8x2.5 mm²	16x2.5 mm², 12x4 mm², 8x6 mm²
Wymiary zewnętrzne / Dimensions		
Szerokość / Width (A)	46 mm	46 mm
Wysokość / Height (B)	50 mm	46 mm
Długość / Lenght (C)	39 mm	39 mm
Masa / Weight	21.2 g	33.5 g
Opakowanie zbiorcze / Collective package	100 szt.	50 szt.

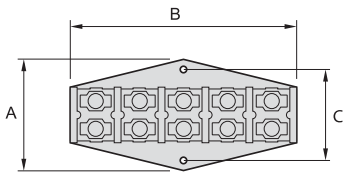

	ZPT5-2.5	ZPT5-4.0
	 5 x 2.5 mm²	 5 x 4 mm²
Nr kat.- kolor / No. Cat.- Colour		
Czarny / Black	**83 002 007**	**83 004 007**
Norma / Norm	PN-EN 60998-1	PN-EN 60998-1
Certyfikaty / Certificates	B	B
Przekrój - ilość przewodów Cross section - number of cable		
	20x1 mm², 15x1.5 mm², 10x2.5 mm²	20x2.5 mm², 15x4 mm², 10x6 mm²
Wymiary zewnętrzne / Dimensions		
Szerokość / Width (A)	48 mm	48 mm
Wysokość / Height (B)	64 mm	58 mm
Długość / Lenght (C)	39 mm	39 mm
Masa / Weight	26.1 g	40 g
Opakowanie zbiorcze / Collective package	50 szt.	50 szt.

ZPT4-10.0



4 x 10 mm²

83 005 007

PN-EN 60998-1

16x6 mm², 12x16 mm², 8x25 mm²

56 mm
67 mm
44 mm
61 g
25 szt.

ZPT4-16.0



4 x 16 mm²

83 007 007

PN-EN 660998-1

16x10 mm², 12x16 mm², 8x25 mm²

76 mm
110 mm
63 mm
132.25 g
10 szt.

ZPT4-35.0



4 x 35 mm²

83 009 007

PN-EN 660998-1

12x16 mm², 8x25 mm², 8x35 mm², 8x50 mm²

64 mm
114 mm
55 mm
248.5 g
50 szt.

ZPT5-10.0



5 x 10 mm²

83 006 007

PN-EN 60998-1

20x6 mm², 15x10 mm², 10x16 mm²

57 mm
80 mm
44 mm
69.55 g
25 szt.

ZPT5-16.0



5 x 16 mm²

83 008 007

PN-EN 660998-1

20x10 mm², 15x16 mm², 10x25 mm²

78 mm
134 mm
63 mm
128.45 g
10 szt.

ZPT5-35.0



5 x 35 mm²

83 010 007

PN-EN 660998-1

15x16 mm², 10x25 mm², 10x35 mm², 10x50 mm²

64 mm
140 mm
80 mm
287.1 g
40 szt.

Zaciski specjalne ochronne mocowane bezpośrednio do podłoża i poprzez element mocujący
Protective connectors mounting directly to the basis and through standing element

Zaciski ochronne mają zastosowanie jako element łączeniowy miedzianych żył przewodów ochronnych PE, ochronno-neutralnych PEN i neutralnych N w urządzeniach, których miejscem użytkowania są wntrza rozdzielnic, szafek rozdzielczych i sterowniczych, czy pulpity sterownicze.
Zaciski są ważnym elementem systemów ochrony przeciwpożarowej.
Na indywidualne zamówienie wykonywane są zaciski z dowolną konfiguracją otworów.



Nazwa	Ilość / Przekrój znamionowy otworów	Opakowanie zbiorcze (szt.)
Z-0000	1x35 mm²	10
Z-0001	2x16 mm² / 4x4 mm²	10
Z-0002	1x35 mm² / 3x10 mm² / 5x4 mm²	10
Z-0003	15x4 mm²	10
Z-0004	8x4 mm² / 4x10 mm²	10
Z-0005	2x10 mm² / 4x4 mm²	10
Z-0006	1x16 mm² / 7x4 mm²	10
Z-0007	4x16 mm² / 10x4 mm²	10
Z-0008	8x4 mm² / 4x10 mm²	10
Z-0009	1x35 mm² / 2x16 mm² / 2x10 mm²	10
Z-0010	1x35 mm² / 9x10 mm²	10
Z-0011	1x35 mm² / 10x10 mm²	10
Z-0012	1x35 mm² / 13x10 mm²	10
Z-0013	1x35 mm² / 12x10 mm²	10
Z-0014	1x35 mm² / 8x10 mm²	10
Z-0015	4x4 mm²	10
Z-0016	1x35 mm² / 12x4 mm²	10
Z-0017	1x35 mm² / 4x10 mm² / 6x4 mm²	10
Z-0018	1x35 mm² / 2x16 mm² / 4x10 mm² / 6x4 mm²	10

Mocowanie do listwy TS35 poprzez element mocujący z torem prostopadłym do szyny TS
Mounting on TS35 trought perpendicular element to rail TS



Nazwa	Ilość / Przekrój znamionowy otworów	Kolor	Wysokość*	Opakowanie zbiorcze (szt.)
Z-2101	2x16 mm² / 4x4 mm²	● ●	44 mm	10
Z-2102	1x35 mm² / 3x10 mm² / 5x4 mm² / 6x4 mm²	● ●	44 mm	10
Z-2103	15x4 mm²	● ●	44 mm	10
Z-2109	1x35 mm² / 2x16 mm² / 2x10 mm²	● ●	44 mm	10
Z-2111	1x35 mm² / 10x10 mm²	● ●	44 mm	10
Z-2116	1x35 mm² / 12x4 mm²	● ●	44 mm	10
Z-2117	1x35 mm² / 4x10 mm² / 16x4 mm²	● ●	44 mm	10
Z-2118	1x35 mm² / 2x16 mm² / 4x10 mm² / 6x4 mm²	● ●	44 mm	10
Z-2123	1x25 mm² / 10x4 mm²	● ●	31 mm	10
Z-3101	2x16 mm² / 4x4 mm²	● ●	31 mm	10
Z-3102	1x35 mm² / 3x10 mm² / 5x4 mm²	● ●	31 mm	10
Z-3103	15x4 mm²	● ●	31 mm	10
Z-3109	1x35 mm² / 2x16 mm² / 2x10 mm²	● ●	31 mm	10
Z-3111	1x35 mm² / 10x10 mm²	● ●	31 mm	10
Z-3116	1x35 mm² / 12x4 mm²	● ●	31 mm	10
Z-3117	1x35 mm² / 4x10 mm² / 6x4 mm²	● ●	31 mm	10
Z-3118	1x35 mm² / 2x16 mm² / 6x4 mm²	● ●	31 mm	10

*wysokość jest tu podana od poziomu szyny do wkręconego do oporu wkręta na listwie z otworami.

**Przedstawione zaciski są przykładami wykonań.
Na specjalne zamówienie wykonywane są zaciski
o parametrach wg specyfikacji Klienta.**



Z-2204



Z-2205



Z-3204



Z-4214



Z-4213



Z-3205

Nazwa	Ilość / Przekrój znamionowy otworów	Kolor	Wysokość*	Opakowanie zbiorcze (szt.)
Z-2204	8x10 mm² / 16x4 mm²		44 mm	10
Z-2205	4x10 mm² / 8x4 mm²		44 mm	10
Z-2210	2x35 mm² / 18x10 mm²		44 mm	10
Z-2211	2x35 mm² / 20x10 mm²		44 mm	10
Z-2212	2x35 mm² / 26x10 mm²		44 mm	10
Z-2213	2x35 mm² / 24x10 mm²		44 mm	10
Z-2214	2x35 mm² / 16x10 mm²		44 mm	10
Z-2217	2x35 mm² / 8x10 mm² / 12x4 mm²		44 mm	10
Z-3204	8x10 mm² / 16x4 mm²		31 mm	10
Z-3205	4x10 mm² / 8x4 mm²		31 mm	10
Z-3210	2x35 mm² / 18x10 mm²		31 mm	10
Z-3211	2x35 mm² / 20x10 mm²		31 mm	10
Z-3212	2x35 mm² / 26x10 mm²		31 mm	10
Z-3213	2x35 mm² / 24x10 mm²		31 mm	10
Z-3214	2x35 mm² / 16x10 mm²		31 mm	10
Z-3217	2x35 mm² / 8x10 mm² / 12x4 mm²		31 mm	10
Z-4204	8x10 mm² / 16x4 mm²		44 mm	10
Z-4205	4x10 mm² / 8x4 mm²		44 mm	10
Z-4210	2x35 mm² / 8x10 mm²		44 mm	10
Z-4211	2x35 mm² / 20x10 mm²		44 mm	10
Z-4212	2x35 mm² / 26x10 mm²		44 mm	10
Z-4213	2x35 mm² / 24x10 mm²		44 mm	10
Z-4214	2x35 mm² / 16x10 mm²		44 mm	10
Z-4217	2x35 mm² / 8x10 mm² / 12x10 mm²		44 mm	10
Z-4220	2x35 mm² / 8x10 mm² / 12x4 mm²		44 mm	10

*wysokość jest tu podana od poziomu szyny T35 do wkręconego do oporu wkręta na listwie z otworami. Przedstawione zaciski są przykładami wykonań.
Na specjalne zamówienie wykonywane są zaciski o parametrach wg. specyfikacji klienta.

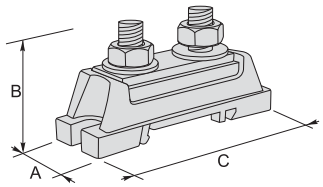

	Z-0001/A	Z-0001/A wyk.2	Z-0001/A wyk.3	Z-0001/B wyk.2	Z-0001/C
					
Nr kat.- kolor / No. Cat.- Colour					
Niebieski / Blue	**84 058 003**	**84 058 003**	**84 290 003**	**84 291 003**	**84 072 003**
Żółty / Yellow	**84 059 004**	**84 190 004**	**84 290 004**	**84 291 004**	**84 126 004**
Zielono-żółty / Green-yellow	**84 060 009**	**84 191 009**	**84 290 009**	**84 291 009**	**84 210 009**
Certyfikaty / Certificates	CE	CE	CE	CE	CE
Dane prądowe / Rated data					
Napięcie znamionowe / Rated voltage Prąd znamionowy / Current	690 V 76 A	690 V 76 A	690 V 76 A	690 V	690 V
Wymiary zewnętrzne / Dimensions					
Szerokość / Width (A)	22 mm	22 mm	22 mm	22 mm	22 mm
Wysokość / Height (B)	32 mm	37 mm	37 mm	32 mm	40 mm
Długość / Lenght (C)	70 mm	70 mm	70 mm	70 mm	70 mm
Masa / Weight	69 g	74 g	72 g	66 g	65 g
Opakowanie zbiorcze / Collective package	10 szt.	10 szt.	10 szt.	10 szt.	10 szt.
Opakowanie zbiorcze / Collective package	Zacisk przystosowany do połączeń drutowych lub przewodów zakończonych końcówkami typu H, Hi. Do montażu na szynie TS 35 i podłoża.	Zacisk przystosowany do połączeń przewodów zakończonych końcówkami oczkowymi np. typów: KO, KW, KOI, LOI, KWI itp. Do montażu na szynie TS 35 i podłoża.	Zacisk z przyłączeniami oczkowymi oraz typu H. Do montażu na szynie TS 35 i podłoża.	Zacisk ochronny wielootworowy do montażu na szynie TS 35 i podłoża.	Zacisk zwijany z torem prądowym wykonanym z miedzi pokrytej galwanicznie. Do montażu na szynie TS 35 i podłoża.

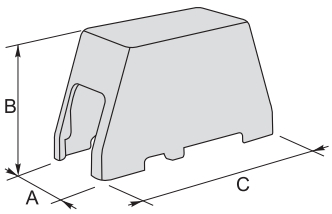

	ZP-0001/A	ZP-0001/A wyk.2	ZP-0001/A wyk.3	ZP-0001/C
				
Nr kat.- kolor / No. Cat.- Colour				
Niebieski / Blue	**84 205 003**	**84 212 003**	**84 292 003**	**84 217 003**
Żółty / Yellow	**84 205 004**	**84 212 004**	**84 292 004**	**84 217 004**
Zielono-żółty / Green-yellow	**84 205 009**	**84 212 009**	**84 292 009**	**84 217 009**
Certyfikaty / Certificates	CE	CE	CE	CE
Dane prądowe / Rated data				
Napięcie znamionowe / Rated voltage Prąd znamionowy / Current	690 V 76 A	690 V 76 A	690 V 76 A	690 V
Wymiary zewnętrzne / Dimensions				
Szerokość / Width (A)	22 mm	22 mm	22 mm	22 mm
Wysokość / Height (B)	44 mm	44 mm	44 mm	44 mm
Długość / Lenght (C)	70 mm	70 mm	70 mm	70 mm
Masa / Weight	85 g	92 g	89 g	82 g
Opakowanie zbiorcze / Collective package	10 szt.	10 szt.	10 szt.	10 szt.
Opakowanie zbiorcze / Collective package	Zacisk przystosowany do połączeń drutowych lub przewodów zakończonych końcówkami typu H, Hi. Do montażu na szynie TS 35 i podłoża. Wersja z pokrywą.	Zacisk przystosowany do połączeń przewodów zakończonych końcówkami oczkowymi np. typów: KO, KW, KOI, LOI, KWI itp. Do montażu na szynie TS 35 i podłoża. Wersja z pokrywą	Zacisk ochronny wielootworowy do montażu na szynie TS 35 i podłoża. Wersja z pokrywą.	Zacisk zwijany z torem prądowym wykonanym z miedzi pokrytej galwanicznie. Do montażu na szynie TS 35 i podłoża. Wersja z pokrywą.

	SWP1	SWP2
	Szyna wyrównująca potencjał Potential equalizing rail	Szyna wyrównująca potencjał Potential equalizing rail
		
Nr kat.- kolor / No. Cat.- Colour		
Szary / Grey	**84 331 002**	**84 332 002**
Certyfikaty / Certificates		
Dane prądowe / Rated data		
Napięcie znamionowe / Rated voltage Prąd znamionowy / Current	690 V 76 A	690 V 76 A
Wymiary zewnętrzne / Dimensions		
Szerokość / Width (A)	39 mm	50 mm
Długość / Lenght (B)	32 mm	41 mm
Wysokość / Height (C)	65 mm	170 mm
Masa / Weight	69 g	240 g
Opakowanie zbiorcze / Collective package	10 szt.	10 szt.
Opakowanie zbiorcze / Collective package	Zacisk przystosowany do połączeń drutowych lub przewodów zakończonych końcówkami typu H, HI. Do montażu na szynie TS 35 i podłoża.	Zacisk przystosowany do połączeń przewodów zakończonych końcówkami oczkowymi np. typów: KO, KW, KOI, LOI, KWI itp. Do montażu na szynie TS 35 i podłoża.

Opaski uziemiające przystosowane SA do realizacji połączeń uziemiających. Opaskę mocuję się na rurach o średnicach podanych w tabeli za pomocą wkrętu M6. W zacisku mocowane są miedziane przewody o przekrojach od 2,5 do 16 mm^2.
The grounding sling serves the realization of grounding connectors. The sling is tightened on the pipe (see at the diagrams). Wires Cooper are clamped in connector 2,5…16 mm^2.

	OU-1	OU-2
		
Nr kat.- kolor / No. Cat.- Colour		
	84 300 000	**84 301 000**
Przekrój znamionowy zacisku / Cross conectors	2.5 … 16 mm^2	2.5 … 16 mm^2
Zakres średnic rur / Pipe dimeter	1/8 … 3/8” / ø 8 … 18 mm	1/8 … 1 ½” / ø 8 … 50 mm
Długość opaski / Lenght of band	136 mm	209 mm
Opakowanie zbiorcze / Collective package	10 szt.	10 szt.

	OU-3	OU-4
		
Nr kat.- kolor / No. Cat.- Colour		
	84 302 000	**84 303 000**
Przekrój znamionowy zacisku / Cross conectors	2.5 … 16 mm^2	2.5 … 16 mm^2
Zakres średnic rur / Pipe dimeter	1/8 … 4” / ø 8 … 114 mm	1/8 … 6” / ø 8 … 165 mm
Długość opaski / Lenght of band	428 mm	605 mm
Opakowanie zbiorcze / Collective package	10 szt.	10 szt.

Zaciski na szynę 5 mm



Nr kat.- kolor / No. Cat.- Colour	89 769 000	89 770 000	89 771 000	89 772 000	89 773 000	89 774 000
Nazwa handlowa / Trade mark	BKS1605	BKS3505	BKS5005	BKS7005	BKS12005	BKS18505
Przekrój znamionowy / Cross section	1.5 ... 16 mm^2	1.5 ... 35 mm^2	1.5 ... 50 mm^2	1.5 ... 70 mm^2	1.5 ... 120 mm^2	1.5 ... 185 mm^2
Napięcie znamionowe / Rated voltage Prąd znamionowy / Current	690 V 180 A	690 V 270 A	690 V 315A	690 V 400 A	690 V 440 A	690 V 500 A
Masa / Weight	22 g	44 g	48 g	62 g	88 g	102 g

Zaciski na szynę 10 mm



Nr kat.- kolor / No. Cat.- Colour	89 775 000	89 776 000	89 777 000	89 778 000	89 779 000	89 780 000
Nazwa handlowa / Trade mark	BKS1610	BKS3510	BKS5010	BKS7010	BKS12010	BKS18510
Przekrój znamionowy / Cross section	1.5 ... 16 mm^2	1.5 ... 35 mm^2	1.5 ... 50 mm^2	1.5 ... 70 mm^2	1.5 ... 120 mm^2	1.5 ... 185 mm^2
Napięcie znamionowe / Rated voltage Prąd znamionowy / Current	690 V 180 A	690 V 270 A	690 V 315A	690 V 400 A	690 V 440 A	690 V 500 A
Masa / Weight	21 g	45 g	48 g	68 g	90 g	96 g



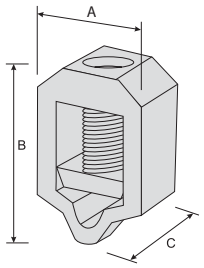

	25-120SW	35-240SW
	 95 mm²	 120 mm²
Nr kat.- kolor / No. Cat.- Colour	**84 341 000**	**84 342 000**
Przyłączalność znamionowa / Rail connect		
sm	35 ... 95 mm²	70 ... 240 mm²
se	50 ... 120 mm²	95 ... 300 mm²
rm	10 ... 50 mm²	50 ... 185 mm²
re	16 ... 50 mm²	70 ... 240 mm²
Wymiary / Dimension		
Szer. / Width (A), Wys. / Height (B) / Dł. / Lenght (C)	28 / 38 / 21 mm	35 / 49 / 24 mm
Przekrój znamionowy / Cross section	95 mm²	120 mm²
Moment dociskowy / Pressure moment	20 Nm (Imbus 6 mm)	30 Nm (Imbus 6 mm)
Uwagi / Notes		

Materiały: Korpus - stop aluminium; Docisk - mosiądz; Śruba imbusowa SW 6 - stal ocynkowana

Zastosowanie: Przyłączanie kabli elektro-energetycznych aluminiowych i miedzianych do szyn rozdzielnic zacisków, rozłączników, podstaw bezpiecznikowych. Nadaje się do wszystkich rodzajów kabli (sektorowych wielodrutowych - sm, sektorowych jednodrutowych - se, okrągłych wielodrutowych - rm, okrągłych jednodrutowych - re.

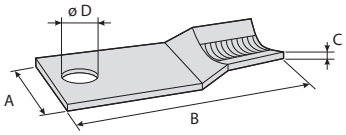

	V25-120SW	V35-240SW
	 95 mm²	 120 mm²
Nr kat.- kolor / No. Cat.- Colour	**84 273 000**	**84 277 000**
Wymiary zewnętrzne / Dimensions		
Szerokość / Width (A)	20 mm	25 mm
Długość / Lenght (B)	64 mm	74 mm
Grubość / Thickness (C)	3 mm	3 mm
Średnica / Diameter (D)	10 mm	10 mm
Materiał / Material	Miedź powlekana galwanicznie	Miedź powlekana galwaniczne


Skały porośnięte mchem w okolicach Kowar
Moss-covered rocks in the vicinity of Kowary

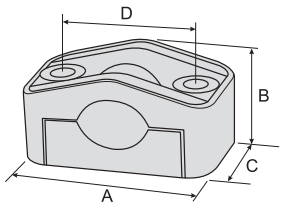

UKR1

uchwyt kablowy
cable fixing clamp



UKR2

uchwyt kablowy
cable fixing clamp



Nr kat.- kolor / No. Cat.- Colour		
Czarny / Black ●	**84 328 007**	**84 329 007**
Zakres średnic kabli / Cable diameters		
	20 ... 47 mm²	46 ... 65 mm²
Masa / Weight	85 g	118 g
Wymiary / Dimensions		
A / B / C / D	97 / 48 ... 63 / 59 / 69 mm	124 / 66 ... 91
Temperatura użytkowa / Using temperature	-30°C ... +85°C	-30°C ... +85°C
Opakowanie zbiorcze / Collective package	1 szt.	1 szt.

Uchwyty kablowe do mocowania przewodów w rozdzielnicach sterowniczych

SW-4-1

izolator wsporczy
standing base



SW-8-1

izolator wsporczy
standing base



Nr kat.- kolor / No. Cat.- Colour		
Biały / White ○	**84 327 006**	**84 288 006**
Napięcie znamionowe / Rated Voltage	1 kV	1 kV
Wymiary zewnętrzne / Dimensions		
Wysokość / Height	40 mm	40 mm
Średnica dolna / Bottom diameter	ø 50 mm	ø 60 mm
Średnica górna / Top diameter	ø 32 mm	ø 40 mm
Montaż śruba / Mounting screw	M10	M12
Masa/ Weight	45 g	60 g

Zastosowanie: służą do izolacji szyn w instalacjach i urządzeniach rozdzielczych na napięcie znamionowe do 1000 V i częstotliwości do 100 Hz

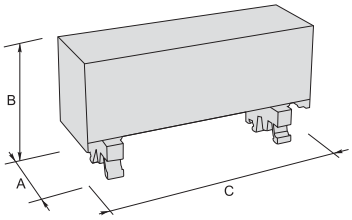

	ZPW5x35A	ZPW5x35AP
		
Nr kat.- kolor / No. Cat.- Colour		
Żółty / Yellow	**84 294 004**	**84 295 004**
Dane prądowe / Rated data		
Napięcie znamionowe / Rated voltage Prąd znamionowy / Current	690V 76A	690V 76A
Ilość x przekrój znamionowy Quantity x cross conectors	5 torów x 35mm²	5 torów x 35mm²
Wymiary zewnętrzne / Dimensions		
Szer. / Width (A), Wys. / Height (B) / Dł. / Lenght (C)	46 / 62 / 146 mm	48 / 81 / 152 mm
Opakowanie zbiorcze / Collective package	10 szt.	10 szt.
Zastosowanie / Application	Zacisk przystosowany do połączeń drutowych	Zacisk przystosowany do połączeń drutowych, w wyposażeniu pokrywa

	ZPW5x35B	ZPW5x35BP
		
Nr kat.- kolor / No. Cat.- Colour		
Żółty / Yellow	**84 296 004**	**84 297 004**
Dane prądowe / Rated data		
Napięcie znamionowe / Rated voltage Prąd znamionowy / Current	690V 76A	690V 76A
Ilość x przekrój znamionowy Quantity x cross conectors	5 torów x 35mm²	5 torów x 35mm²
Wymiary zewnętrzne / Dimensions		
Szer. / Width (A), Wys. / Height (B) / Dł. / Lenght (C)	46 / 62 / 146 mm	48 / 81 / 152 mm
Opakowanie zbiorcze / Collective package	10 szt.	10 szt.
Zastosowanie / Application	Zacisk przystosowany do połączeń oczkowych	Zacisk przystosowany do połączeń oczkowych, w wyposażeniu pokrywa

	ZPW5x35C	ZPW5x35CP
		
Nr kat.- kolor / No. Cat.- Colour		
Żółty / Yellow	**84 298 004**	**84 299 004**
Dane prądowe / Rated data		
Napięcie znamionowe / Rated voltage Prąd znamionowy / Current	690V 76A	690V 76A
Ilość x przekrój znamionowy Quantity x cross conectors	5 torów x 35mm²	5 torów x 35mm²
Wymiary zewnętrzne / Dimensions		
Szer. / Width (A), Wys. / Height (B) / Dł. / Lenght (C)	46 / 62 / 146 mm	48 / 81 / 152 mm
Opakowanie zbiorcze / Collective package	10 szt.	10 szt.
Zastosowanie / Application	Zacisk mieszany: wejście - połączenie drutowe, wyjście połączenie oczkowe	Zacisk mieszany: wejście - połączenie drutowe, wyjście połączenie oczkowe, w wyposażeniu pokrywa

	EBR60A	EBR160A
	Modułowy blok rozdzielczy jednobiegunowy Separation block 1-poles	Modułowy blok rozdzielczy jednobiegunowy Separation block 1-poles
		
Nr kat.- kolor / No. Cat.- Colour		
Szary / Grey	**84 326 002**	**84 321 002**
Niebieski / Blue	**84 326 003**	**84 321 003**
Żółto-zielony / Yellow-green	**84 326 009**	**84 321 009**
Ilość x średnica otworu Quantity x bore	1x16 ... 35 mm², 6x1.5 ... 6 mm²	1x70 mm², 7x6 mm², 2x25 mm², 3x35 mm²
Dane prądowe / Rated data		
Napięcie znamionowe / Rated voltage Prąd znamionowy / Current	500 V 20 kA	500 V 20 kA
Wymiar (dł. modułu) / Dimension (module lenght)	16 mm	36 mm
Mocowanie / Mounting	mocowany na szynie TS35	mocowany na szynie TS35
Opakowanie zbiorcze / Collective package	1 szt.	1 szt.

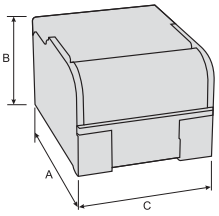

	EBR2-7/100	EBR2-15/125	EBR4-7/100
	Modułowy blok rozdzielczy dwubiegunowy Separation block 2-poles	Modułowy blok rozdzielczy dwubiegunowy Separation block 2-poles	Modułowy blok rozdzielczy dwubiegunowy Separation block 2-poles
			
Nr kat.- kolor / No. Cat.- Colour			
Szary / Grey	**84 286 002**	**84 287 002**	**84 323 002**
Ilość x średnica otworu Quantity x bore	2x7.5 mm, 5x5.3 mm	2x9 mm, 2x7.5 mm, 11x5.3 mm	5x6 mm, 2x25 mm
Dane prądowe / Rated data			
Napięcie znamionowe / Rated voltage Prąd znamionowy / Current	500 V 20 kA	500 V 20 kA	500 V 20 kA
Wymiary zewnętrzne / Dimensions			
Szer. / Width (A), Wys. / Height (B) / Dł. / Lenght (C)	45 / 51 / 67 mm	45 / 51 / 133 mm	87 / 50 / 67 mm
Mocowanie / Mounting	do podłoża i na szynę TS35	do podłoża i na szynę TS35	do podłoża i na szynę TS35
Masa / Weight	110 g	210 g	
Opakowanie zbiorcze / Collective package	1 szt.	1 szt.	1 szt.

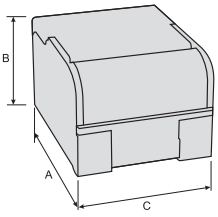

	EBR4-11/125	EBR4-15/125
	Modułowy blok rozdzielczy czterobiegunowy Separation block 4-poles	Modułowy blok rozdzielczy czterobiegunowy Separation block 4-poles
		
Nr kat.- kolor / No. Cat.- Colour		
Szary / Grey	**84 324 002**	**84 325 002**
Ilość x średnica otworu Quantity x bore	2x9 mm, 2x7,5 mm, 7x5,3 mm	2x9 mm, 2x7,5 mm, 2x7,5 mm
Dane prądowe / Rated data		
Napięcie znamionowe / Rated voltage Prąd znamionowy / Current	500 V 20 kA	500 V 20 kA
Wymiary zewnętrzne / Dimensions		
Szer. / Width (A), Wys. / Height (B) / Dł. / Lenght (C)	88 / 48 / 100 mm	87 / 50 / 136 mm
Mocowanie / Mounting	na szynie TS35 i do podłoża	na szynie TS35 i do podłoża
Masa / Weight	110 g	210 g
Opakowanie zbiorcze / Collective package	1 szt.	1 szt.

	AUX38073	AUX38074N	AUX38074PE
	Zacisk CU Connector CU	Zacisk CU Connector CU	Zacisk CU Connector CU
			
Nr kat.- kolor / No. Cat.- Colour			
Szary / Grey	**82 120 002 (AUX38073)**	——	——
Niebieski / Blue	——	**82 121 003 (AUX38074N)**	——
Zielony / Green	——	——	**82 122 005 (AUX38074PE)**
Prąd znamionowy / Current	175 A	175 A	175 A
Ilość x przekrój znamionowy Quantity x cross conectors: Drut / Solid	wejście: (3x1) x 16 ... 70 mm² wyjście: (3x6) x 2.5 ... 16 mm²	wejście: 1 x 16 ... 70 mm² wyjście: 10 x 2.5 ... 16 mm²	wejście: 1 x 16 ... 70 mm² wyjście: 10 x 2.5 ... 16 mm²
Wymiary zewnętrzne / Dimensions (A/B/C)	81 / 72 / 45 mm	42 / 72 / 45 mm	42 / 72 / 45 mm
Opakowanie zbiorcze / Collective package	5 szt.	5 szt.	5 szt.

	AUX38503	AUX38403
	Zacisk AL / CU Connector AL / CU	Zacisk CU Connector CU
		
Nr kat.- kolor / No. Cat.- Colour		
Szary / Grey	**82 123 002 (AUX38503)**	**82 127 002 (AUX38403)**
Niebieski / Blue	**82 124 003 (AUX38503N)**	**82 128 003 (AUX38403N)**
Zielony / Green	**82 125 005 (AUX38503PE)**	**82 129 005 (AUX38403PE)**
Czerwony / Red	**82 126 001 (AUX38503R)**	**82 130 001 (AUX38403R)**
Rodzaj przewodów / Wiring type	AL / CU	CU
Prąd znamionowy / Rated current	175 A	175 A
Ilość x przekrój znamionowy Quantity x cross conectors		
Wejścia / Inputs: Drut / Solid	1 x 95 ... 240 mm²	1 x 95 ... 240 mm²
Linka / Flexible	1 x 70 ... 185 mm²	1 x 70 ... 185 mm²
Wyjścia / Outputs: Drut / Solid	6 x 10 ... 50 mm²	6 x 10 ... 50 mm²
Linka / Flexible	6 x 6 ... 35 mm²	6 x 6 ... 35 mm²
Wymiary zewnętrzne / Dimensions (A/B/C)	103 / 45 / 51 mm	103 / 45 / 51 mm
Opakowanie zbiorcze / Collective package	5 szt.	5 szt.

	AUX38504	AUX38404
	Zacisk AL / CU Connector AL / CU	Zacisk CU Connector CU
		
Nr kat.- kolor / No. Cat.- Colour		
Szary / Grey	**82 131 002 (AUX38504)**	**82 135 002 (AUX38404)**
Niebieski / Blue	**82 132 003 (AUX38504N)**	**82 136 003 (AUX38404N)**
Zielony / Green	**82 133 005 (AUX38504PE)**	**82 137 005 (AUX38404PE)**
Czerwony / Red	**82 134 001 (AUX38504R)**	**82 138 001 (AUX38404R)**
Rodzaj przewodów / Wiring type	AL / CU	CU
Prąd znamionowy / Rated current	350 A	400 A
Ilość x przekrój znamionowy Quantity x cross conectors		
Wejścia / Inputs: Drut / Solid	1 x 95 ... 240 mm²	1 x 95 ... 240 mm²
Linka / Flexible	1 x 70 ... 185 mm²	1 x 70 ... 185 mm²
Wyjścia / Outputs: Drut / Solid	2 x 50 ... 120 mm²	2 x 50 ...120 mm²
Linka / Flexible	2 x 35 ... 95 mm²	2 x 35 ... 95 mm²
Wymiary zewnętrzne / Dimensions (A/B/C)	103 / 45 / 51 mm	103 / 45 / 51 mm
Opakowanie zbiorcze / Collective package	5 szt.	5 szt.

	AUX38501	AUX38401
	Zacisk AL / CU Connector AL / CU	Zacisk CU Connector CU
		
Nr kat.- kolor / No. Cat.- Colour		
Szary / Grey	**82 139 002 (AUX38501)**	**82 143 002 (AUX38401)**
Niebieski / Blue	**82 140 003 (AUX38501N)**	**82 144 003 (AUX38401N)**
Zielony / Green	**82 141 005 (AUX38501PE)**	**82 145 005 (AUX38401PE)**
Czerwony / Red	**82 142 001 (AUX38501R)**	**82 146 001 (AUX38401R)**
Rodzaj przewodów / Wiring type	AL / CU	CU
Prąd znamionowy / Rated current	350 A	400 A
Ilość x przekrój znamionowy Quantity x cross conectors		
Wejścia / Inputs: Płaskownik Szyna elastyczna	1 x [4x20 ... 10x25 mm] 1 x [6x15.5x1 ... 6x24x1 mm]	1 x [4x20 ... 10x25 mm] 1 x [6x15.5x1 ... 6x24x1 mm]
Wyjścia / Outputs: Drut / Solid Linka / Flexible	6 x 10 ... 50 mm² 6 x 6 ... 35 mm²	6 x 10 ... 50 mm² 6 x 6 ... 35 mm²
Wymiary zewnętrzne (A/B/C) / Dimensions	103 / 45 / 51 mm	103 / 45 / 51 mm
Opakowanie zbiorcze / Collective package	5 szt.	5 szt.

	AUX38502	AUX38402
	Zacisk AL / CU Connector AL / CU	Zacisk CU Connector CU
		
Nr kat.- kolor / No. Cat.- Colour		
Szary / Grey	**82 147 002 (AUX38502)**	**82 151 002 (AUX38402)**
Niebieski / Blue	**82 148 003 (AUX38502N)**	**82 152 003 (AUX38402N)**
Zielony / Green	**82 149 005 (AUX38502PE)**	**82 153 005 (AUX38402PE)**
Czerwony / Red	**82 150 001 (AUX38502R)**	**82 154 001 (AUX38402R)**
Rodzaj przewodów / Wiring type	AL / CU	CU
Prąd znamionowy / Rated current	350 A	400 A
Ilość x przekrój znamionowy Quantity x cross conectors		
Wejścia / Inputs: Płaskownik Szyna elastyczna	1 x [4x20 ... 10x25 mm] 1 x [6x15.5x1 ... 6x24x1 mm]	1 x [4x20 ... 10x25 mm] 1 x [6x15.5x1 ... 6x24x1 mm]
Wyjścia / Outputs: Drut / Solid Linka / Flexible	2 x 50 ... 120 mm² 2 x 35 ... 95 mm²	2 x 50 ...120 mm² 2 x 35 ... 95 mm²
Wymiary zewnętrzne (A/B/C) / Dimensions	103 / 45 / 51 mm	103 / 45 / 51 mm
Opakowanie zbiorcze / Collective package	5 szt.	5 szt.

KS741



Nr kat.- kolor / No. Cat.- Colour	
Szary / Grey	**82 155 002 (KS741)**
Niebieski / Blue	**82 156 003 (KS741N)**
Zielony / Green	**82 157 005 (KS741PE)**
Czerwony / Red	**82 158 001 (KS741R)**
Niebiesko-zielony / Blue-green	**82 159 035 (KS741NPE)**
Czerwono-czerwony / Red-red	**82 160 011 (KS741RR)**
Czerwono-niebieski / Red-blue	**82 161 013 (KS741RN)**
Niebiesko-niebieski / Blue-blue	**82 162 033 (KS741NN)**
Rodzaj przewodów / Wiring type	CU
Prąd znamionowy / Rated current	350 A
Ilość x przekrój znamionowy Quantity x cross conectors	
Wejścia / Inputs: Wyjścia / Outputs:	2 x [2,5 - 25 mm²] 14 x [0,5 - 4 mm²]
Wymiary zewnętrzne (A/B/C) / Dimensions	58 / 53 / 20.5 mm
Opakowanie zbiorcze / Collective package	10 szt.



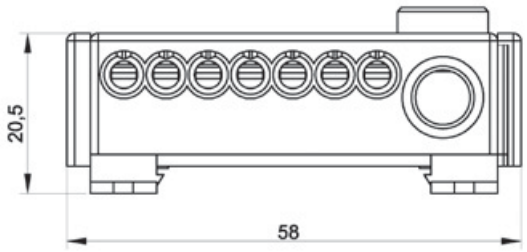

KS741

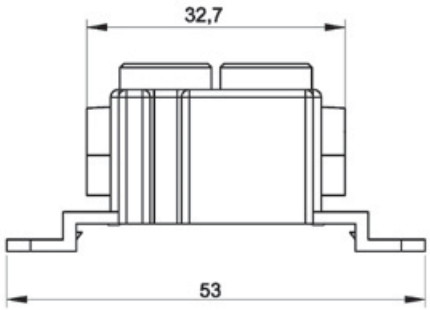

KS741

LZ1*35/16/16



Zaciski wewnątrz korpusu

LZ1*35/35



Zaciski wewnątrz korpusu

LZ1*16/16/16



Zaciski wewnątrz korpusu

Nr kat.- kolor / No. Cat.- Colour			
Niebieski / Blue	**84 168 003**	**84 169 003**	**84 170 003**
Żółty / Yellow	**84 168 004**	**84 169 004**	**84 170 004**
Żółto-zielony / Yellow-green	**84 168 009**	**84 169 009**	**84 170 009**
Ilość x przekrój znamionowy Quantity x cross conectors:			wejście: 1 x 16 ... 70 mm² wyjście: 10 x 2.5 ... 16 mm²
Drut / Solid Linka / Flexible	1 x (6 ... 35 mm²); 4 x (2.5 ... 16 mm²) 1 x (6 ... 25 mm²); 4 x (2.5 ... 10 mm²)	2 x (6 ... 35 mm²) 2 x (6 ... 25 mm²)	3 x (2.5 ... 16 mm²) 3 x (2.5 ... 10 mm²)
Mocowanie / Mounting	do podłoża i na szynę TS35	do podłoża i na szynę TS35	do podłoża i na szynę TS35
Opakowanie zbiorcze / Collective package	10 szt.	10 szt.	10 szt.

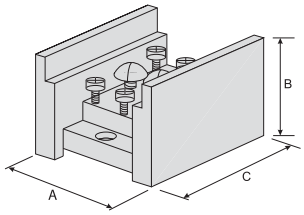

LZ1*25/6



25 mm²

Nr kat.- kolor / No. Cat.- Colour	
Niebieski / Blue	**84 101 002**
Żółty / Yellow	——
Napięcie izolacji / Insulation voltage	450 V
Wymiary / Dimensions (A/B/C)	37 / 56 / 36 mm
Ilość x przekrój znamionowy Quantity x cross conectors:	
Drut / Solid	1 x (6 ... 25 mm²); 4 x (0.75 ... 10 mm²)
Linka / Flexible	1 x (6 ... 16 mm²); 4 x (0.75 ... 6 mm²)
Mocowanie / Mounting	do podłoża
Opakowanie zbiorcze / Collective package	10 szt.

LZ1*35/16 wyk.11



35 mm²

Nr kat.- kolor / No. Cat.- Colour	
Niebieski / Blue	**84 104 002**
Żółty / Yellow	**84 104 004**
Napięcie izolacji / Insulation voltage	450 V
Wymiary / Dimensions (A/B/C)	42 / 43 / 50 mm
Ilość x przekrój znamionowy Quantity x cross conectors:	
Drut / Solid	1 x (6 ... 35 mm²); 4 x (2.5 ... 16 mm²)
Linka / Flexible	1 x (6 ... 25 mm²); 4 x (2.5 ... 10 mm²)
Mocowanie / Mounting	do podłoża
Opakowanie zbiorcze / Collective package	20 szt.

LZ1*35/16 wyk.12



35 mm²

Nr kat.- kolor / No. Cat.- Colour	
Niebieski / Blue	**84 115 002**
Żółty / Yellow	**84 115 004**
Napięcie izolacji / Insulation voltage	450 V
Wymiary / Dimensions (A/B/C)	42 / 50 / 50 mm
Ilość x przekrój znamionowy Quantity x cross conectors:	
Drut / Solid	1 x (6 ... 25 mm²); 4 x (0.75 ... 10 mm²)
Linka / Flexible	1 x (6 ... 16 mm²); 4 x (0.75 ... 6 mm²)
Mocowanie / Mounting	do podłoża
Opakowanie zbiorcze / Collective package	20 szt.

LZ1*35/16 wyk.21



35 mm²

Nr kat.- kolor / No. Cat.- Colour	
Szary / Grey	**84 049 002**
Żółty / Yellow	**84 048 004**
Napięcie izolacji / Insulation voltage	450 V
Wymiary / Dimensions (A/B/C)	42 / 66 / 50 mm
Ilość x przekrój znamionowy Quantity x cross conectors:	
Drut / Solid	1 x (6 ... 35 mm²); 4 x (0.75 ... 10 mm²)
Linka / Flexible	1 x (6 ... 25 mm²); 4 x (0.75 ... 6 mm²)
Mocowanie / Mounting	do szyny TS35, TS32
Opakowanie zbiorcze / Collective package	20 szt.

LZ1*35/16 wyk.22



35 mm²

Nr kat.- kolor / No. Cat.- Colour	
Szary / Grey	**84 116 002**
Żółty / Yellow	**84 116 004**
Napięcie izolacji / Insulation voltage	450 V
Wymiary / Dimensions (A/B/C)	42 / 43 / 50 mm
Ilość x przekrój znamionowy Quantity x cross conectors:	
Drut / Solid	2 x (6 ... 35 mm²); 4 x (2.5 ... 16 mm²)
Linka / Flexible	2 x (6 ... 25 mm²); 4 x (2.5 ... 10 mm²)
Mocowanie / Mounting	do szyny TS35, TS32
Opakowanie zbiorcze / Collective package	20 szt.

LZ1*70/16



70 mm²

Nr kat.- kolor / No. Cat.- Colour	
Szary / Grey	**84 057 002**
Żółty / Yellow	——
Napięcie izolacji / Insulation voltage	450 V
Wymiary / Dimensions (A/B/C)	52 / 81 / 56 mm
Ilość x przekrój znamionowy Quantity x cross conectors:	
Drut / Solid	1 x (16 ... 70 mm²); 4 x (6 ... 16 mm²)
Linka / Flexible	1 x (16 ... 50 mm²); 4 x (6 ... 10 mm²)
Mocowanie / Mounting	do podłoża
Opakowanie zbiorcze / Collective package	36 szt.

LZ1*70/16P



70 mm²

Nr kat.- kolor / No. Cat.- Colour	
Szary / Grey	**84 047 002**
Niebieski / Blue	**84 047 003**
Żółty / Yellow	——
Żółto-zielony / Yellow-green	**84 047 009**
Napięcie izolacji / Insulation voltage	630 V
Wymiary / Dimensions (A/B/C)	52 / 81 / 58 mm
Ilość x przekrój znamionowy Quantity x cross conectors:	
Drut / Solid	1 x (16 ... 70 mm²); 4 x (6 ... 16 mm²)
Linka / Flexible	1 x (16 ... 50 mm²); 4 x (6 ... 10 mm²)
Mocowanie / Mounting	do podłoża i na szynę TS35
Opakowanie zbiorcze / Collective package	36 szt.

LZ1*95/35P



95 mm²

Nr kat.- kolor / No. Cat.- Colour	
Szary / Grey	**84 063 002**
Niebieski / Blue	**84 063 003**
Żółty / Yellow	**84 063 004**
Żółto-zielony / Yellow-green	**84 063 009**
Napięcie izolacji / Insulation voltage	630 V
Wymiary / Dimensions (A/B/C)	65 / 81 / 53 mm
Ilość x przekrój znamionowy Quantity x cross conectors:	
Drut / Solid	2 x (25 ... 95 mm²); 4 x (4 ... 35 mm²)
Linka / Flexible	2 x (6 ... 25 mm²); 4 x (4 ... 35 mm²)
Mocowanie / Mounting	do podłoża i na szynę TS35
Opakowanie zbiorcze / Collective package	8 szt.

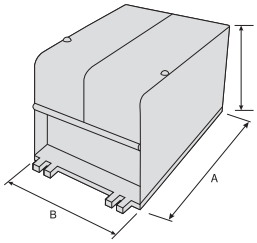

LZ1*240/35/16



240 mm²

LZ1*B/35/16





Bednarka (max 35 mm x 6 mm)

Nr kat.- kolor / No. Cat.- Colour		
Szary / Grey	**84 002 002**	**84 304 002**
Dane prądowe / Rated data		
Napięcie znamionowe / Rated voltage Prąd znamionowy / Current	690 V 269 A	690 V 269 A
Wymiary zewnętrzne / Dimensions (A/B/C)	84 / 80 / 145 mm	84 / 80 / 145 mm
Wejście - zacisk tupu V	2x120 m²	Bednarka (max 35 mm x 6 mm)
Wyjście - zacisk śrubowy	2x25 m², 1x35 m², 2x25 m²	2x25 m², 1x35 m², 2x25 m²
Masa / Weight	547 g	580 g
Mocowanie / Mounting	bezpośrednio do podłoża	bezpośrednio do podłoa
Opakowanie zbiorcze / Collective package	8 szt.	8 szt.

LZ4*25/6

(Wersja bez pokrywy)
(Without cover)

LZ4*25/6P

(Wersja z pokrywą)
(With cover)



LZ4*70/16

(Wersja bez pokrywy)
(Without cover)



Nr kat.- kolor / No. Cat.- Colour			
bez pokrywy Szary / Grey	**84 106 002**		**84 056 007**
z pokrywą Szary / Grey	**84 171 002**		——
Napięcie izolacji / Insullation voltage	500 V		500 V
Wymiary zewnętrzne / Dimensions (A/B/C)	143 / 56 / 36 mm	151 / 56 / 39 mm	230 / 80 / 50 mm
Ilość x przekrój znamionowy Quantity x cross conectors			
Drut / Solid Linka / Flexible	1 x (6 ... 25 mm2); 4 x (0.75 ... 10 mm2) 1 x (6 ... 25 mm2); 4 x (0.75 ... 10 mm2)		1 x (16 ... 70 mm2); 4 x (6 ... 16 mm2) 1 x (16 ... 50 mm2); 4 x (6 ... 10 mm2)
Mocowanie / Mounting	do podłoża i na szynę TS35		do podłoża i na szynę TS35
Opakowanie zbiorcze / Collective package	10 szt.		10 szt.

	LZ5*25/10 wyk.11 (Wersja bez pokrywy) (Without cover)	LZ5*25/10 wyk.11P (Wersja z pokrywą) (With cover)	LZ5*25/10 wyk.12 (Wersja bez pokrywy) (Without cover)	LZ5*25/10 wyk.12P (Wersja z pokrywą) (With cover)
	 25 mm²		 25 mm²	
Nr kat.- kolor / No. Cat.- Colour				
bez pokrywy / no cover Żółty / Yellow	**84 107 004**		**84 084 004**	
z pokrywą / width cover Żółty / Yellow		**84 061 004**		**84 167 004**
Napięcie izolacji / Insulation voltage	450 V		450 V	
Wymiary / Dimensions (A/B/C)	47 / 56 / 146 mm		47 / 56 / 146 mm	
Ilość x przekrój znamionowy (dla 1-pola) Quantity x cross conectors (for 1-pole)				
Drut / Solid Linka / Flexible	1 x (6 ... 25 mm²); 4 x (0.75 ... 10 mm²) 1 x (6 ... 16 mm²); 4 x (0.75 ... 6 mm²)		1 x (6 ... 35 mm²); 4 x (2.5 ... 16 mm²) 1 x (6 ... 25 mm²); 4 x (2.5 ... 16 mm²)	
Mocowanie / Mounting	do podłoża		do podłoża	
Opakowanie zbiorcze / Collective package	32 (z pokrywą 20) szt.		32 (z pokrywą 20) szt.	

	LZ5*25/10 wyk.21 (Wersja bez pokrywy) (Without cover)	LZ5*25/10 wyk.21P (Wersja z pokrywą) (With cover)	LZ5*25/10 wyk.22 (Wersja bez pokrywy) (Without cover)	LZ5*25/10 wyk.22P (Wersja z pokrywą) (With cover)
	 25 mm²		 25 mm²	
Nr kat.- kolor / No. Cat.- Colour				
bez pokrywy / no cover Żółty / Yellow	**84 108 004**		**84 050 004**	
z pokrywą / width cover Żółty / Yellow		**84 062 004**		**84 095 004**
Napięcie izolacji / Insulation voltage	450 V		450 V	
Wymiary / Dimensions (A/B/C)	47 / 77 / 146 mm		47 / 77 / 146 mm	
Ilość x przekrój znamionowy (dla 1-pola) Quantity x cross conectors (for 1-pole)				
Drut / Solid Linka / Flexible	1 x (6 ... 25 mm²); 4 x (0.75 ... 10 mm²) 1 x (6 ... 16 mm²); 4 x (0.75 ... 6 mm²)		1 x (6 ... 35 mm²); 4 x (2.5 ... 16 mm²) 1 x (6 ... 25 mm²); 4 x (2.5 ... 10 mm²)	
Mocowanie / Mounting	do szyny TS35 i TS32		do szyny TS35 i TS32	
Opakowanie zbiorcze / Collective package	24 (z pokrywą 14) szt.		24 (z pokrywą 14) szt.	



	LZ5*35/16 wyk.11 (wersja bez pokrywy)	LZ35/16 wyk.11P (wersja z pokrywą)	LZ5*35/16 wyk.12 (wersja bez pokrywy)	LZ35/16 wyk.12P (wersja z pokrywą)
	 35 mm²		 35 mm²	
Nr kat.- kolor / No. Cat.- Colour				
bez pokrywy / no cover Szary / Grey	**84 025 002**		**84 026 002**	
z pokrywą / width cover Szary / Grey	**84 034 002**		**84 036 002**	
Napięcie izolacji / Insulation voltage	450 V		450 V	
Wymiary / Dimensions (A/B/C)	57 / 60 / 190 mm		57 / 67 / 190 mm	
Ilość x przekrój znamionowy (dla 1-pola) Quantity x cross conectors (for 1-pole)				
Drut / Solid	1 x (6 ... 35 mm²); 4 x (2.5 ... 16 mm²)		2 x (6 ... 35 mm²); 4 x (2.5 ... 16 mm²)	
Linka / Flexible	1 x (6 ... 25 mm²); 4 x (2.5 ... 10 mm²)		2 x (6 ... 25 mm²); 4 x (2.5 ... 10 mm²)	
Mocowanie / Mounting	do podłoża		do podłoża	
Opakowanie zbiorcze / Collective package	32 (z pokrywą 20) szt.		32 (z pokrywą 20) szt.	

	LZ5*35/16 wyk.21 (wersja bez pokrywy)	LZ5*35/16 wyk.21P (wersja z pokrywą)	LZ5*35/16 wyk.22 (wersja bez pokrywy)	LZ35/16 wyk.22P (wersja z pokrywą)
	 35 mm²		 35 mm²	
Nr kat.- kolor / No. Cat.- Colour				
bez pokrywy / no cover Szary / Grey	**84 027 002**		**84 028 002**	
z pokrywą / width cover Szary / Grey	**84 035 002**		**84 037 002**	
Napięcie izolacji / Insulation voltage	450 V		450 V	
Wymiary / Dimensions (A/B/C)	57 / 67 / 190 mm		57 / 74 / 190 mm	
Ilość x przekrój znamionowy (dla 1-pola) Quantity x cross conectors (for 1-pole)				
Drut / Solid	1 x (6 ... 35 mm²); 4 x (2.5 ... 16 mm²)		2 x (6 ... 35 mm²); 4 x (2.5 ... 16 mm²)	
Linka / Flexible	1 x (6 ... 25 mm²); 4 x (2.5 ... 10 mm²)		2 x (6 ... 25 mm²); 4 x (2.5 ... 10 mm²)	
Mocowanie / Mounting	do szyny TS35 i TS32		do szyny TS35 i TS32	
Opakowanie zbiorcze / Collective package	15 (z pokrywą 6) szt.		15 (z pokrywą 6) szt.	



	021895	021895.1	021895.2	021895.3
				
	2.5 ... 50 mm²	2.5 ... 50 mm²	2.5 ... 50 mm²	2.5 ... 50 mm²
Nr kat.- kolor / No. Cat.- Colour	**021895**	**021895.1**	**021895.2**	**021895.3**
Przekrój znamionowy / Cross section				
AL/AL	16 ... 50 mm²	16 ... 50 mm²	16 ... 50 mm²	16 ... 50 mm²
CU/CU	2.5 ... 50 mm²	2.5 ... 50 mm²	2.5 ... 50 mm²	2.5 ... 50 mm²
Dane prądowe / Rated data				
Napięcie znamionowe / Rated voltage Prąd znamionowy / Current	690 V 160 A	690 V 160 A	690 V 160 A	690 V 160 A

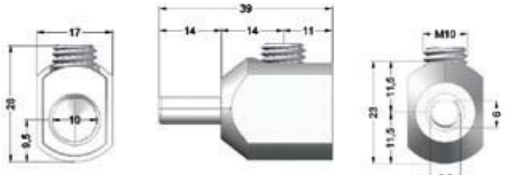

021895

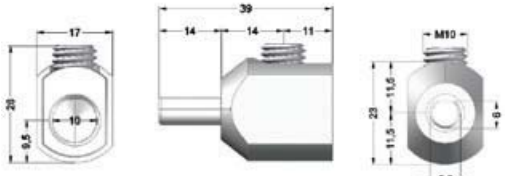

021895.1

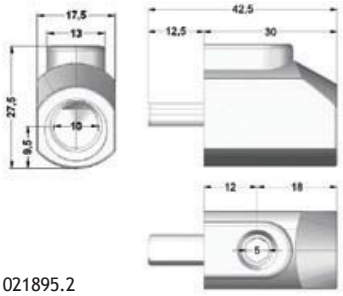

021895.2

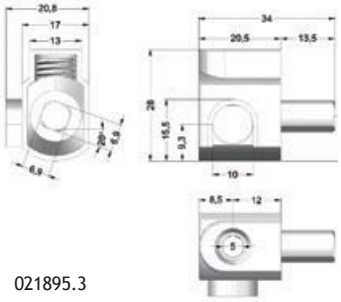

021895.3

	021893	021894	021894.2	021901
				
	2 x 6 ... 50 mm²	16 ... 120 mm²	16 ... 120 mm²	1.5 ... 16 mm²
Nr kat.- kolor / No. Cat.- Colour	**021893**	**021894**	**021894.2**	**021901**
Przekrój znamionowy / Cross section				
AL/AL	2 x 6 ... 50 mm²	16 ... 120 mm²	16 ... 120 mm²	1.5 ... 16 mm²
CU/CU	2 x 6 ... 50 mm²	16 ... 120 mm²	16 ... 120 mm²	1.5 ... 16 mm²
Dane prądowe / Rated data				
Napięcie znamionowe / Rated voltage Prąd znamionowy / Current	690 V 200 A	690 V 200 A	690 V 200 A	690 V 82 A
Wymiary zewnętrzne / Dimensions (mm)				
	Na rysunku / on the draw	Na rysunku / on the draw	Na rysunku / on the draw	A=21.5, B=31.5, C=10, D=8, E=29, F=2.75, G=13, H=16, I=6.5, J=8, K=8, L=4, M=5.5

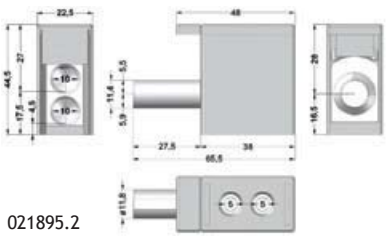

021895.2

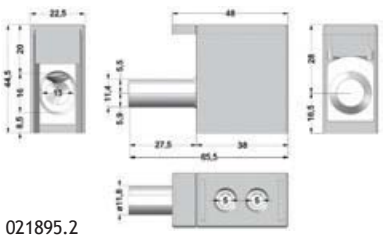

021895.2

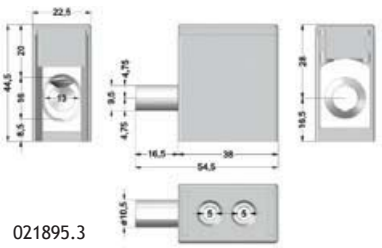

021895.3

	021892	021897	021898	021891
	 1.5 ... 50 mm²	 6 ... 95 mm²	 16 ... 120 mm²	 25 ... 150 mm²
Nr kat.- kolor / No. Cat.- Colour	**021892**	**021897**	**021898**	**021891**
Przekrój znamionowy / Cross section				
AL/AL	1.5 ... 50 mm²	6 ... 95 mm²	16 ... 120 mm²	25 ... 150 mm²
CU/CU	1.5 ... 50 mm²	6 ... 95 mm²	16 ... 120 mm²	25 ... 150 mm²
Dane prądowe / Rated data				
Napięcie znamionowe / Rated voltage Prąd znamionowy / Current	690 V 160 A	690 V 245 A	690 V 280 A	690 V 320 A
	A=31.5, B=21.5, C=14, D=10, E=35, F=4, G=14, H=21, I=7, J=10.5, K=10.5, L=5, M=8.5	A=41, B=30, C=20, D=12, E=44, F=5, G=18, H=26, I=9, J=13, K=13, L=5, M=10.5	A=43, B=35, C=25, D=14, E=64, F=6, G=27, H=37, I=13.5, J=20, K=17, L=5, M=12.5	A=46.4, B=39, C=26, D=16, E=64, F=7.25, G=27, H=37, I=13.5, J=20, K=17, L=5, M=12.5

021901
021892
021897
021898
021891
021896
021905

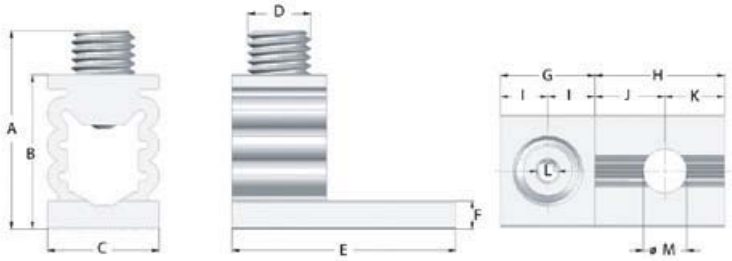

	021896	021905	021900	021899
	 35 ... 240 mm²	 95 ... 300 mm²	 2 x 16 ... 120 mm²	 2* 70 ... 240 mm²
Nr kat.- kolor / No. Cat.- Colour	**021896**	**021905**	**021900**	**021899**
Przekrój znamionowy / Cross section				
AL/AL	35 ... 240 mm²	95 ... 300 mm²	2 x 16 ... 120 mm²	2* 70 ... 240 mm²
CU/CU	35 ... 240 mm²	95 ... 300 mm²	2 x 16 ... 120 mm²	2* 70 ... 240 mm²
Dane prądowe / Rated data				
Napięcie znamionowe / Rated voltage Prąd znamionowy / Current	690 V 425 A	690 V 490 A	690 V 400 A	690 V 630 A
Wymiary zewnętrzne / Dimensions (mm)				
	A=56.5, B=44, C=32, D=18, E=64, F=8, G=27, H=37, I=13.5, J=20, K=17, L=6, M=12.5	A=58, B=48, C=40, D=18, E=64, F=10.5, G=28, H=36, I=14, J=18, K=18, L=6, M=12.5	A=83, B=62, C=26, D=40, E=28.25, F±74, G=6, H=25	A=97, B=70, C=38, D=58, E=35, F=99, G=8, H=33

021900
021899



	021892.A	021897.A	021898.A	021900.A
				
	1.5 ... 50 mm²	6 ... 95 mm²	16 ... 120 mm²	2 x 16 ... 120 mm²
Nr kat.- kolor / No. Cat.- Colour	**021892.A**	**021897.A**	**021898.A**	**021900.A**
Przekrój znamionowy / Cross section				
AL/AL	1.5 ... 50 mm²	6 ... 95 mm²	16 ... 120 mm²	2 x 16 ... 120 mm²
CU/CU	1.5 ... 50 mm²	6 ... 95 mm²	16 ... 120 mm²	2 x 16 ... 120 mm²
Dane prądowe / Rated data				
Napięcie znamionowe / Rated voltage Prąd znamionowy / Current	690 V 160 A	690 V 245 A	690 V 280 A	690 V 400 A
Wymiary zewnętrzne / Dimensions (mm)				
	A=14, B=M10, C=54, D=4.5, E=19.5, F=18.3, G=37.8, H=32.5, I=10.5, J=10.5, K=5, L=85	A=18, B=M12, C=66, D=5, E=19.5, F=18.3, G=37.8, H=32.5, I=10.5, J=10.5, K=5, L=85	A=27, B=M14, C=65.5, D=6, E=25.5, F=38.5, G=64, H=50.5, I=220, J=17, K=5, L=12.5	A=112, B=89, C=77, D=6, E=25

021900.A
021899.A

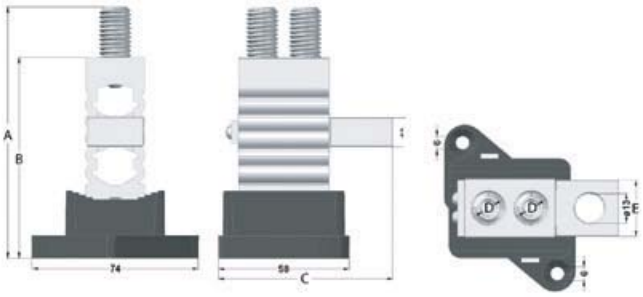

	021891.A	021896.A	021899.A	021905.A
				
	25 ... 150 mm²	35 ... 240 mm²	2 x 70 ... 240 mm²	95 ... 300 mm²
Nr kat.- kolor / No. Cat.- Colour	**021891.A**	**021896.A**	**021899.A**	**021905.A**
Przekrój znamionowy / Cross section				
AL/AL	25 ... 150 mm²	35 ... 240 mm²	2 x 70 ... 240 mm²	95 ... 300 mm²
CU/CU	25 ... 150 mm²	35 ... 240 mm²	2 x 70 ... 240 mm²	95 ... 300 mm²
Dane prądowe / Rated data				
Napięcie znamionowe / Rated voltage Prąd znamionowy / Current	690 V 320 A	690 V 425 A	690 V 630 A	690 V 490 A
Wymiary zewnętrzne / Dimensions (mm)				
	A=27, B=M16, C=68.4, D=7.25, E=25.5, F=38.5, G=64, H=50.5, I=20, J=17, K=5, L=12.5	A=27, B=M18, C=80, D=8, E=25.5, F=38.5, G=64, H=50.5, I=20, J=17, K=6, L=12.5	A=127, B=99, C=99, D=8, E=33	A=28, B=M18, C=83.2, D=10.5, E=25.5, F=38.5, G=64, H=50.5, I=18, J=18, K=86, L=12.5

021892.A
021897.A
021898.A
021891.A
021896.A
021905.A

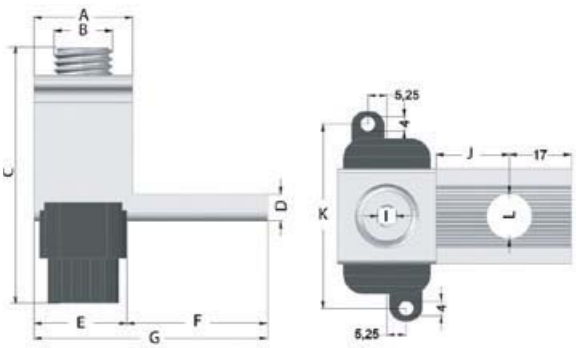

Pokrywy boczne membranowe do wprowadzania kabli niskiego i średniego napięcia. Można je stosować zarówno wewnątrz jak i na zewnątrz. Cechuje je odporność na promieniowanie UV, oleje (wg UL94, V-0) oraz na wysokie temperatury. Pokrywy o IP65, IP55 posiadają w komplecie kołki do mocowania membran w obudowach.

	MC3IP65	MC10-30IP65	MC25IP65
			
Nr kat.- kolor / No. Cat.- Colour			
Kremowy / Cream ○	**UT52444-13**	**UT52487-2**	**UT52445-13**
Czarny / Black ●	**UT52444-10**	**UT52487-4**	**UT52445-10**
Wymiary zewnętrzne / Dimensions	214 x 82 mm	216 x 84 mm	216 x 84 mm
Przewody / Cables			
	2 x 24 ... 54 mm, 1 x 30 ... 60 mm, 4 x 8 ... 16 mm	8 x 10 ... 30 mm, 2 x 7 ... 12 mm,	1 x 20 ... 26 mm, 12 x 10 ... 14 mm, 4 x 5 ... 7 mm, 4 x 14 ... 20 mm, 4 x 8 ... 12 mm
Stopień IP / IP class	IP65	IP55	IP65
Masa / Weight	192 g	216 g	216 g
Opakowanie zbiorcze / Collective package	100 szt.	100 szt.	100 szt.

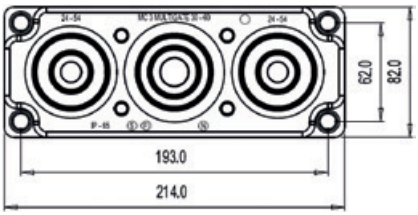

MC3

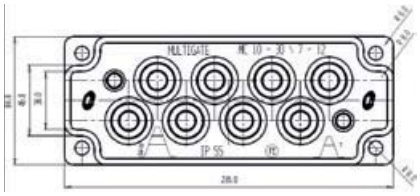
MC10-30

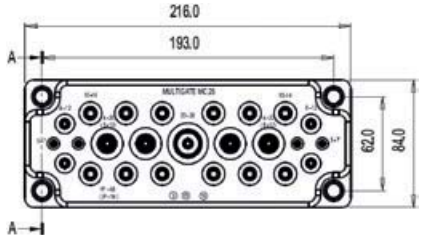

MC25

	MC35IP65	MC35IP44	MC2x8-67
			
Nr kat.- kolor / No. Cat.- Colour			
Kremowy / Cream ○	**UT52453-13**	**UT52447-13**	——
Czarny / Black ●	**UT52453-10**	**UT52447-10**	**UT52649**
Wymiary zewnętrzne / Dimensions	216 x 82 mm	216 x 84 mm	
Przewody / Cables			
	1 x 17 ... 32 mm, 16 x 10 ... 14 mm, 2 x 6 ... 10 mm, 2 x 12 ... 18 mm, 2 x 8 ... 12 mm	1 x 17 ... 32 mm, 16 x 10 ... 14 mm, 2 x 6 ... 10 mm, 2 x 12 ... 18 mm, 2 x 8 ... 12 mm	2 x 8 ... 67 mm
Stopień IP / IP class	IP65	IP44	IP54
Masa / Weight	214 g	216 g	1270 g
Opakowanie zbiorcze / Collective package	100 szt.	100 szt.	100 szt.

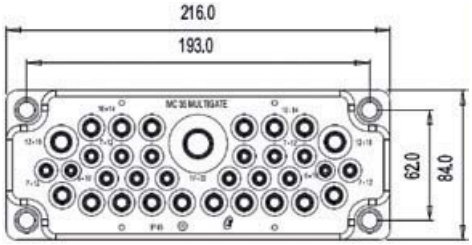

MC35IP65

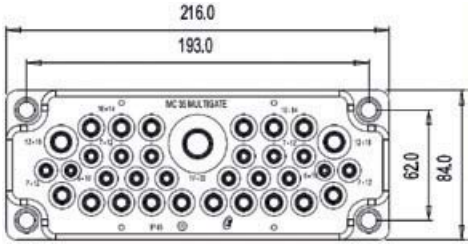

MC35IP44