

	T910 Płytka krańcowa End bracked	**T920** Płytka krańcowa miniaturowa na TS 15 End bracked for TS 15	**T940** Trzymacz End bracked
			
Nr kat.- kolor / No. Cat.- Colour			
Szary / Grey	**17 910 312**	**17 920 312**	**17 940 312**
Wymiary zewnętrzne / Dimensions			
Szerokość / Width (A) Wysokość / Height (B) Długość / Lenght (C)	8 mm 28 mm 47 mm	8 mm 28 mm 33 mm	10 mm 41 mm 54 mm
Masa / Weight	8 g	5 g	15 g
Opakowanie zbiorcze / Collective package	50 szt.	50 szt.	50 szt.
Przeznaczenie / Purposes	TS 35	TS 15	TS 35

	KU1 Trzymacz End bracked	**KU2** Trzymacz End bracked	**KU3** Trzymacz End bracked
			
Nr kat.- kolor / No. Cat.- Colour			
Szary / Grey	**84 019 002**	**84 033 002**	**84 044 002**
Żółty / Yellow	**84 019 004**	**84 033 004**	**84 044 004**
Wymiary zewnętrzne / Dimensions			
Szerokość / Width (A) Wysokość / Height (B) Długość / Lenght (C)	8 mm 38 mm 44 mm	10 mm 47 mm 44 mm	10 mm 26 mm 44 mm
Masa / Weight	8 g	13 g	5 g
Opakowanie zbiorcze / Collective package	25 szt.	25 szt.	25 szt.
Przeznaczenie / Purposes	TS 32, TS 35	TS 32, TS 35	TS 35

	KU2/P Trzymacz End bracked	
		
Nr kat.- kolor / No. Cat.- Colour		
Szary / Grey	**84 283 002**	
Wymiary zewnętrzne / Dimensions		
Szerokość / Width (A) Wysokość / Height (B) Długość / Lenght (C)	10 mm 62 mm 44 mm	
Masa / Weight	15 g	
Opakowanie zbiorcze / Collective package	25 szt.	
Przeznaczenie / Purposes	Trzymacz z zamontowanym słupkiem z otworem do plombowania. Razem z osłoną OZE 1 tworzą pokrywę z możliwością umieszczenia plomby.	Przykład wykorzystania Trzymacz z zamocowaną osłoną

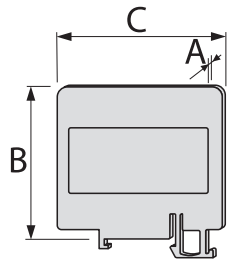

	T914 Przekładka Spacer	**T916** Przekładka na TS 15 Spacer	**T917** Przekładka na TS 15 Spacer
			
Nr kat.- kolor / No. Cat.- Colour			
Szary / Grey	**17 914 302**	**17 916 302**	**17 917 302**
Wymiary zewnętrzne / Dimensions			
Szerokość / Width (A) Wysokość / Height (B) Długość / Lenght (C)	1 mm 72 mm 75 mm	1.5 mm 35 mm 32 mm	1.5 mm 30 mm 42 mm
Masa / Weight	4.4 g	4.3 g	4.5 g
Opakowanie zbiorcze / Collective package	25 szt.	25 szt.	25 szt.
Przeznaczenie / Purposes	TS 35 (Przekładka dla ZUW 2-4.0) TS 35 (Spacer for ZUW 2-4.0)	TS 15 (Przekładka dla ZUM 1-2.5/4.0; ZSC 1-2.5) TS 15 (Spacer for ZUM1-2.5/4.0; ZSC 1-2.5)	TS 15 (Przekładka dla ZSM 1-2.5) TS 15 (Spacer for ZSM 1-2.5)

	T921 Przekładka Spacer	**T922** Przekładka Spacer	**PSP-4/PE** Przekładka Spacer
			
Nr kat.- kolor / No. Cat.- Colour			
Szary / Grey	**17 921 302**	**17 922 302**	**84 553 012**
Wymiary zewnętrzne / Dimensions			
Szerokość / Width (A) Wysokość / Height (B) Długość / Lenght (C)	1.5 mm 32 mm 50 mm	1.5 mm 72 mm 75 mm	1 mm 42 mm 62 mm
Masa / Weight	2.6 g	3.2 g	5 g
Opakowanie zbiorcze / Collective package	25 szt.	25 szt.	50 szt.
Przeznaczenie / Purposes	TS 35 (Przekładka dla ZSA 1-2.5) TS 35 (Spacer for ZSA 1-2.5)	TS 35	TS 35

OZE1

Osłona złączek
End bracked



Nr kat.- kolor / No. Cat.- Colour	
Szary / Grey	**84 284 000**
Wymiary zewnętrzne / Dimensions	
Szerokość / Width (A) Wysokość / Height (B) Długość / Lenght (C)	25 mm 98 mm 212 mm
Masa / Weight	10 g
Opakowanie zbiorcze / Collective package	25 szt.
Przeznaczenie / Purposes	Osłona złączek przeznaczona do zakrywania złączek szynowych i innych elementów zamocowanych na szynie TS 35. Łącznie z trzymaczem KU 2P tworzą korpus z możliwością plombowania lub zabezpieczania elementów na szynie TS 35.

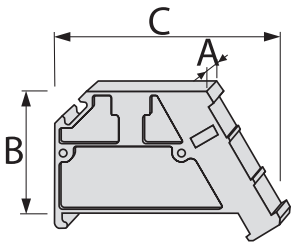

	T911 Przekładka / Spacer	**T912** Przekładka / Spacer
		
Nr kat.- kolor / No. Cat.- Colour		
Szary / Grey	**17 911 302**	**17 912 302**
Wymiary zewnętrzne / Dimensions		
Szerokość / Width (A) Wysokość / Height (B) Długość / Lenght (C)	2.5 mm 37 mm 44 mm	2.5 mm 47 mm 46 mm
Masa / Weight	4 g	4 g
Opakowanie zbiorcze / Collective package	25 szt.	25 szt.
Przeznaczenie / Purposes	Przekładka na TS 35, TS 32 do złączki ZSG1-2.5	Przekładka na TS 35, TS 32 do złączek ZSG1-4.0/6.0/10.0

	T900 Oznacznik / Marker	**T927** Oznacznik / Marker	**ZP200** Osłona / Cover
			
Nr kat.- kolor / No. Cat.- Colour			
Szary / Grey	**17 900 302**	**17 927 302**	—
Żółty / Yellow	—	—	**84 926 004**
Wymiary zewnętrzne / Dimensions			
Szerokość / Width (A) Wysokość / Height (B) Długość / Lenght (C)	20 mm 40 mm 45 mm	10 mm 40 mm 45 mm	8 mm 38 mm 44 mm
Masa / Weight	4 g	2 g	8 g
Opakowanie zbiorcze / Collective package	50 szt.	50 szt.	25 szt.
Przeznaczenie / Purposes	TS 35, TS 32	TS 35, TS 32	Osłona dla ZSG 1-70.0/95.0/120.0/240.0 oraz wersji V i VV The cover for series ZSG 1-70.0/95.0/120.0/240.0 and series V and VV

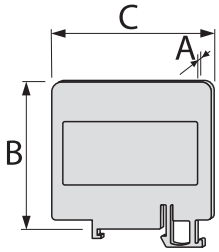

	T924 Przekładka / Spacer	**TS15** Szyna montażowa / Mounting rail	**TS35** Szynamontażowa / Mounting rail
			
Nr kat.- kolor / No. Cat.- Colour			
Szary / Grey	**17 924 302**	**TS 15**	**TS 35**
Wymiary zewnętrzne / Dimensions			
Szerokość / Width (A) Wysokość / Height (B) Długość / Lenght (C)	5 mm 70 mm 150 mm	15 mm 5.5 mm 100 mm	35 mm 7.5 mm 100 mm
Masa / Weight	2 g		
Opakowanie zbiorcze / Collective package	25 szt.	10 szt.	10 szt.
Przeznaczenie / Purposes	Przekładka dla ZSG1-70.0/95.0/120.0/240.0 Spacer for ZSG1-70.0/95.0/120.0/240.0	Aluminium	Stal z powłoką Zn

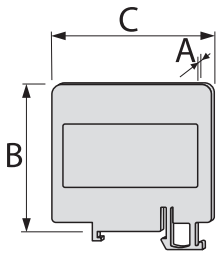

T923 Pokrywa / Cover



T925 Przekładka / Spacer



Nr kat.- kolor / No. Cat.- Colour		
Szary / Grey	**17 923 302**	**17 925 302**
Wymiary zewnętrzne / Dimensions		
Szerokość / Width (A) Wysokość / Height (B) Długość / Lenght (C)	1.5 mm 58 mm 32 mm	1.5 mm 44 mm 37 mm
Masa / Weight	1.5 g	2.5 g
Opakowanie zbiorcze / Collective package	25 szt.	25 szt.
Przeznaczenie / Purposes	Pokrywa do złączki z serii standardowej ZSG1-35.0 The cover for connector of standard series ZSG1-35.0	Pokrywa do złączki z serii standardowej ZSG1-16.0 The cover for connector of standard series ZSG1-16.0

T928 Pokrywa / Cover



T929 Pokrywa / Cover



OS2.5 Osłona / Cover



Nr kat.- kolor / No. Cat.- Colour			
Szary / Grey	**17 928 302**	**17 929 302**	——
Żółty / Yellow	——	——	**17 221 304**
Wymiary zewnętrzne / Dimensions			
Szerokość / Width (A) Wysokość / Height (B) Długość / Lenght (C)	1.5 mm 23 mm 41.5 mm	1.5 mm 28 mm 46.5 mm	6 mm 5 mm 29 mm
Masa / Weight	4 g	4 g	0.3 g
Opakowanie zbiorcze / Collective package	25 szt.	25 szt.	25 szt.
Przeznaczenie / Purposes	Pokrywa do serii NOWA ZSG1-2.5N, ZSG1-4.0N The spacer for series NOWA ZSG1-2.5N, ZSG1-4.0N	Pokrywa do serii NOWA ZSG1-6.0N, ZSG1-10.0N The spacer for series NOWA ZSG1-6.0N, ZSG1-10.0N	Osłona do serii NOWA-ZSG1-2.5N The cover for series NOWA-ZSG1-2.5N

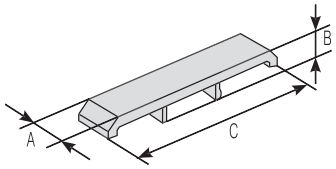

OS4.0 Osłona / Cover



OS6.0 Osłona / Cover



OS10.0 Osłona / Cover



Nr kat.- kolor / No. Cat.- Colour			
Żółty / Yellow	**17 321 304**	**17 421 304**	**17 521 304**
Wymiary zewnętrzne / Dimensions			
Szerokość / Width (A) Wysokość / Height (B) Długość / Lenght (C)	6.5 mm 5 mm 29 mm	8 mm 5 mm 32 mm	10 mm 5 mm 32 mm
Masa / Weight	0.36 g	0.5 g	0.63 g
Opakowanie zbiorcze / Collective package	25 szt.	25 szt.	25 szt.
Przeznaczenie / Purposes	Osłona do serii NOWA-ZSG1-4.0N The cover for series NOWA-ZSG1-4.0N	Osłona do serii NOWA-ZSG1-6.0N The cover for series NOWA-ZSG1-6.0	Osłona do serii NOWA-ZSG1-10.0N The cover for series NOWA-ZSG1-10.0N

Oznaczniki na złączniki szynowe - seria DK



Właściwości oznaczników DK:

- nieścieralny nadruk w kolorze czarnym,
- odporne na działanie paliwa, olejów, kwasów i typowych rozpuszczalników,
- samogasnące,
- stabilne na przewodzie lub w gnieździe,
- wykonane z materiałów izolacyjnych,
- chronione znakiem towarowym,

DK markers properities:

- the indelible black overprint,
- resistant to fuels, oils, acids and solvents,
- self-extinguishing,
- durable - placed on the conductor or in the base,
- made of insulating materials,
- patented,

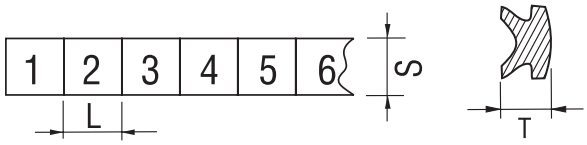

	DK/Z6	DK/Z5	DK/Z4*
L	5.8 ... 6 mm	4.8 ... 5 mm	3.4 mm
S	6 mm	6 mm	6 mm
T	3.2 mm	3.2 mm	3.2 mm

Oznaczniki z cyframi od 0 ... 9 / Markers with numerals

Symbole na oznacznikach DK / Symbols on and DK MARKERS

Nadruki na oznaczniku	(0, 1, 2, 3, 4, ... 9); (A, B, C, D, ... Z) (a, b, c, d, ... z); (L1, L2, L3, PE, PEN) + -	cyfry/numerals, litery duże/capital letters litery małe/small letters, symbole/symbols znaki/sings
overprints on the marker	(1, 2, 3, 4, ... 10), (11, 12, 13, ... 20) (21, 22, 23, ... 30), (31, ...) (391, 392, ... 400), (10, 20, 30, ... 100)itd.	dla DK/for DK paski po 10 oznaczników markers stripes compound of 10 tags



Nadruki na oznacznikach DK / Symbols on markers DK