

Teleskopowe bloki biurkowe
TELEBLOK

CIMA K_{45}

Tworzywa bezhalogenowe, samogasnące
Gwarancja bezpieczeństwa osób i urządzeń.

Szybka instalacja
Elementy obudowy, jak i wyposażenie montowane bez użycia narzędzi.



Biura i sale konferencyjne.
Dzięki zastosowaniu Telebloków K_{45} połączenie urządzeń biurowych stało się proste, skuteczne i przede wszystkim estetyczne.

Rysunek	Nr kat.	Kolor	Opis	K_{45}
TELEBLOK - PODSTAWY				
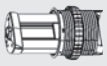	**KTL202**	-	Teleblok podstawa z tuleją – 2 × K_{45}.	2
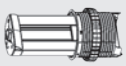	**KTL203**		Teleblok podstawa z tuleją – 3 × K_{45}.	3
	**KTL204**		Teleblok podstawa z tuleją – 4 × K_{45}.	4
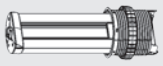	**KTL205**		Teleblok podstawa z tuleją – 5 × K_{45}.	5
	**KTL206**		Teleblok podstawa z tuleją – 6 × K_{45}.	6
POKRYWA GÓRNA WYKOŃCZENIOWA				
	KTLA1/..	14 31	Pokrywa wykończeniowa do podstawy Telebloku.	



PLAKIETKI PRZYŁĄCZENIOWE			
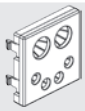	**K20/...**	14	Plakietka K_{45} – bezpośrednie wprowadzenie przewodów.
	**K19/...**		Plakietka K_{45} – rurka lub dławica.
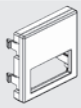	**K18/...**		Plakietka K_{45} – montaż złącz Gesis®, pojedyncza.
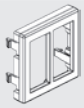	**KB18/...**		Plakietka K_{45} – montaż złącz Gesis®, podwójna.
	**K305A/...**		Plakietka K_{45} – złącze męskie IEC320.
NARZĘDZIA MONTAŻOWE			
	**H114***	-	Wiertło koronowe o średnicy 114 mm.
	**H114U***		Wrzeciono do H114.

* Produkt na zamówienie.

Kolory produktów: /14 szary grafit RAL 7021 /31 chrom mat



Strefy użytku publicznego
W budynkach użyteczności publicznej o dużym natężeniu ruchu, takich jak centra handlowe czy terminale lotniskowe, użycie Telebloków K_{45} zdecydowanie ułatwia korzystanie z dostępnych urządzeń.

TELEBLOK - PODSTAWY



K_{45}	Podstawa
2	KTL202
3	KTL203
4	KTL204
5	KTL205
6	KTL206

POKRYWA TELEBLOKU



KTLA1/14



KTLA1/31

PRZYŁĄCZA K_{45}



K20/14



K19/14



K18/14



KB18/14



K305A/14

Personalizacja pokryw

Dostępne pokrywy w 2 wersjach kolorystycznych: szary grafit oraz matowy chrom.

Istnieje możliwość dostosowania kolorów pokryw na zamówienie np. do barw korporacyjnych firmy.





Hotele

Telebloki K_{45} umożliwiają wygodne korzystanie z urządzeń elektrycznych przez gości, z zachowaniem estetyki pokojów hotelowych.

Kuchnie

Telebloki K_{45} w kuchni to zarówno oryginalny, jak i niezwykle praktyczny pomysł. Moduł montowany w najbardziej funkcjonalnym miejscu jest po użyciu chowany w głąb szafy lub blatu kuchennego.

Teleblok

Produkty spełniają wymogi bezpieczeństwa dyrektywy niskonapięciowej 2006/95/EC zgodnie z normą IEC60670 oraz wymogi dyrektywy RoHS 2002/95/EG. Produkty oznakowane certyfikatem CE.

Informacje techniczne

Profil: utlenione aluminium.
Wykończenie: tworzywo bezhalogenowe,samogasnące.
Stopień ochrony: IP4x.

Zakres temperatur podczas montażu: -5 °C/+60 °C.
Temperatura testu BPT (Ball Pressure Test): +70 °C.
Temperatura testu GWT (Glow Wire Test): +850 °C.

Wymiary podstawy:

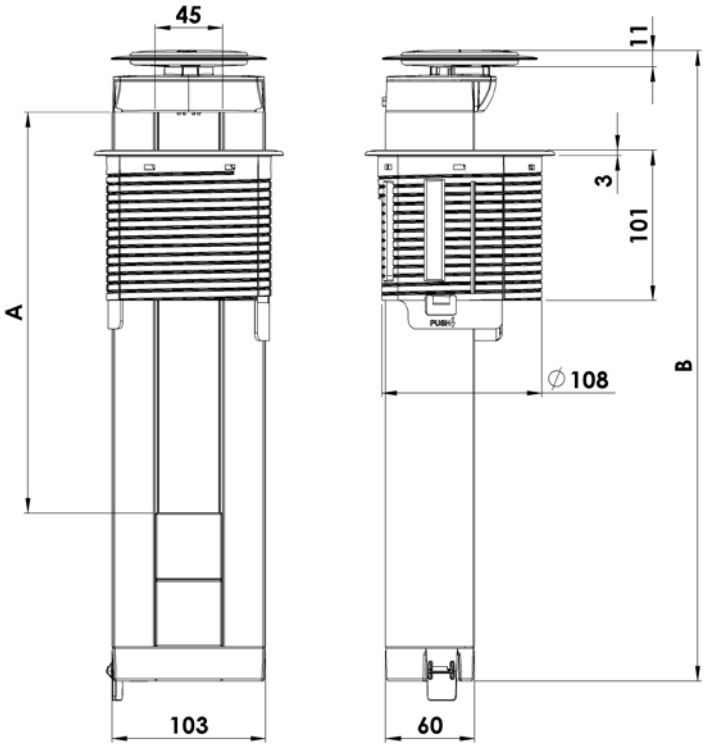

Nr kat.	K_{45}	A	B	Otwór montażowy
KTL202	2	90	242	Ø114
KTL203	3	135	287	
KTL204	4	180	332	
KTL205	5	225	377	
KTL206	6	270	422	

Wymiary pokrywy:

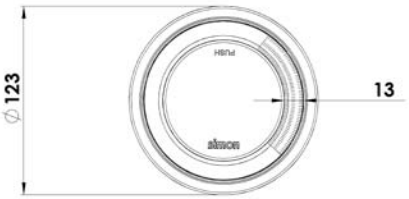

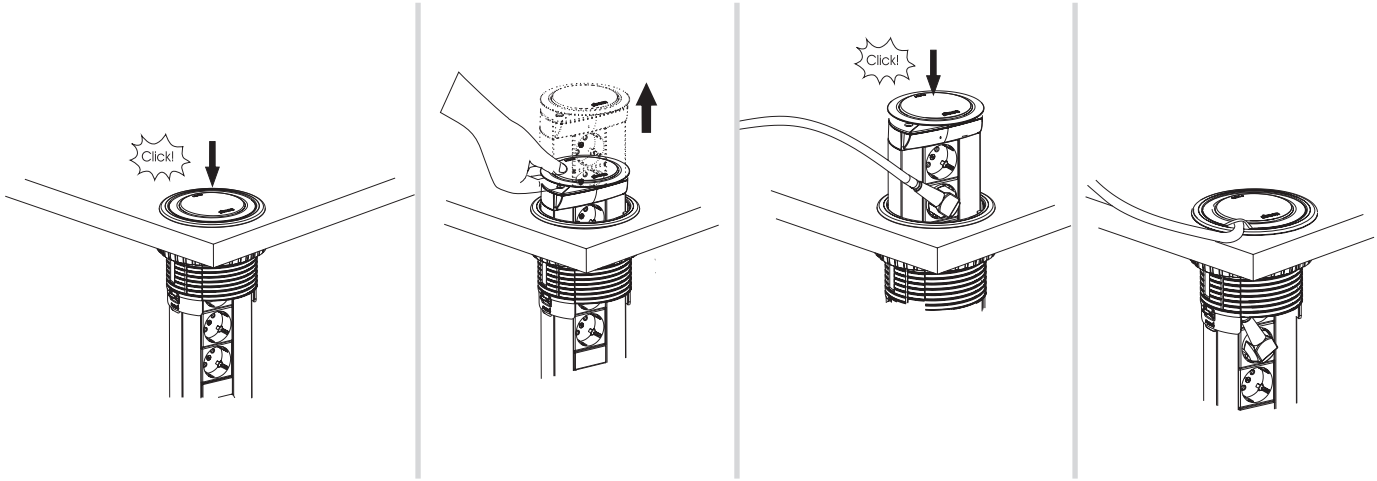

Aby podłączyć odbiorniki należy wcisnąć pokrywę, wysunąć Teleblok do pozycji maksymalnej i podłączyć wtyczki do gniazd. Konstrukcja pokrywy umożliwia schowanie Telebloku w blat z podpiętymi odbiornikami, jeżeli rozmiary wtyczki/zasilacza nie przeszkadzają w swobodnym zamknięciu.

Wszystkie wymiary na stronie podane są w mm.