

Puszki podłogowe
Serii SF

CIMA K45

Tworzywa bezhalogenowe, samogasnące
Gwarancja bezpieczeństwa
osób i urządzeń.

Szybka instalacja
Elementy obudowy, jak i wyposażenie
montowane bez użycia narzędzi.

Pokrywa
Chroni przewody przed załamaniem.

Szerokie wejście kablowe
Gąbka chroniąca przed zanieczyszczeniami.

Serwis
Pokrywy umożliwiają dostęp
do urządzeń bez demontażu obudowy.

Mocowanie śrubowe
Maksymalna pewność montażu.

Metalowa przegroda separacyjna
Zapewnia ochronę elekromagnetyczną obwodom
teleinformatycznym i multimedialnym.

Przepusty kablowe
Pozwalają na wprowadzenie rurek
i przewodów.





Puszki podłogowe wyposażone są w uchwyty pozycjonujące i mocujące puszkę w podłodze technicznej. Do podłóg wylewanych zaleca się stosowanie dedykowanych kaset z tworzywa lub metalu do wylewki.



Dwupunktowe, bezpieczne zamknięcie wymaga jednoczesnego zwolnienia obu rygli.
Pokrywa zawiera wypust do przewodów wykończony gąbką zabezpieczającą wnętrze puszki przed kurzem i brudem.



Pokrywa puszki może być wykończona powierzchnią o grubości do 5 mm (wykładzina, panele itp.)
W przypadku wykończeń grubszych można zastosować nakładki wykończeniowe.



Ramka w komplecie
Puszki podłogowe serii SF wyposażone są w białą ramkę do montażu osprzętu lub adapterów CIMA.

Rysunek	Nr kat.	Kolor	Opis	K_{45}	CIMA
PUSZKI PODŁOGOWE GŁĘBOKOŚĆ REGULOWANA 70 -105 mm					
	**SF170/...**	1 14	Puszka podłogowa 2 × K_{45} lub 1 × CIMA (ramka montażowa osprzętu CIMA w komplecie).	2	1
	**SF270/...**		Puszka podłogowa 4 × K_{45} lub 2 × CIMA (ramka montażowa osprzętu CIMA w komplecie).	4	2
	**SF370/...**		Puszka podłogowa 6 × K_{45} lub 3 × CIMA (ramka montażowa osprzętu CIMA w komplecie).	6	3
	**SF470/...**		Puszka podłogowa 8 × K_{45} lub 4 × CIMA (ramka montażowa osprzętu CIMA w komplecie).	8	4
	**SF670/...**		Puszka podłogowa 12 × K_{45} lub 6 × CIMA (ramka montażowa osprzętu CIMA w komplecie).	12	6
PUSZKI PODŁOGOWE GŁĘBOKOŚĆ REGULOWANA 93 -128 mm					
	**SF110/...**	1 14	Puszka podłogowa 2 × K_{45} lub 1 × CIMA (ramka montażowa osprzętu CIMA w komplecie).	2	1
	**SF210/...**		Puszka podłogowa 4 × K_{45} lub 2 × CIMA (ramka montażowa osprzętu CIMA w komplecie).	4	2
	**SF310/...**		Puszka podłogowa 6 × K_{45} lub 3 × CIMA (ramka montażowa osprzętu CIMA w komplecie).	6	3
	**SF410/...**		Puszka podłogowa 8 × K_{45} lub 4 × CIMA (ramka montażowa osprzętu CIMA w komplecie).	8	4
	**SF610/...**		Puszka podłogowa 12 × K_{45} lub 6 × CIMA (ramka montażowa osprzętu CIMA w komplecie).	12	6

* Produkt na zamówienie.

Kolory produktów: /1 szary RAL 7011 /14 szary grafit RAL 7021



70 -105 mm



93 - 128 mm

Regulacja głębokości
Puszki podłogowe posiadają możliwość regulacji głębokości w zależności od wymagań instalacji.



Pokrywa rewizyjna
Pokrywa rewizyjna zapewnia łatwy dostęp do instalacji w podłodze technicznej oraz wylewanej przy zastosowaniu kaset do wylewki z tworzywa lub metalu.

POKRYWY REWIZYJNE			
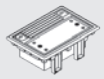	**S100/...**	1 14	Pokrywa rewizyjna – wymiar 1 × CIMA.
	**S200/...**		Pokrywa rewizyjna – wymiar 2 × CIMA.
	**S300/...**		Pokrywa rewizyjna – wymiar 3 × CIMA.
	**S400/...**		Pokrywa rewizyjna – wymiar 4 × CIMA.
	**S600/...**		Pokrywa rewizyjna – wymiar 6 × CIMA.
PRZEPUST KABLOWY			
	**TS10/...**	14	Przepust kablowy o średnicy 102 mm.

Nakładki wykończeniowe
W przypadku wykończenia podłogi materiałem grubszym niż 5 mm istnieje możliwość montażu nakładki wykończeniowej w pokrywie puszki lub rewizji aby stworzyć jednolitą powierzchnię.



NAKŁADKI WYKOŃCZENIOWE - OPCJA			
	**S105/...**	1 14	Nakładka wykończeniowa do puszek SF170, SF110 oraz rewizji S100.
	**S205/...**		Nakładka wykończeniowa do puszek SF270, SF210 oraz rewizji S200.
	**S305/...**		Nakładka wykończeniowa do puszek SF370, SF310 oraz rewizji S300.
	**S405/...**		Nakładka wykończeniowa do puszek SF470, SF410 oraz rewizji S400.
	**S605/...**		Nakładka wykończeniowa do puszek SF670, SF610 oraz rewizji S600.

Montaż w podłodze wylewanej
Do montażu puszki podłogowej serii SF w podłodze wylewanej należy użyć kasety z tworzywa lub metalu do wylewki. Obie kasety posiadają osłabienia do wprowadzenia kabli i przewodów kanałem podłogowym lub peszlem.

Regulacja kaset umożliwia dopasowanie i wypoziomowanie względem posadzki.

Regulowane kasety z tworzywa do montażu puszek podłogowych w podłogach wylewanych:



Regulowane kasety z metalu do montażu puszek podłogowych w podłogach wylewanych:



Rysunek	Nr kat.	Kolor	Opis
KASETY Z TWORZYWA DO PODŁÓG WYLEWANYCH			
	**G11**	-	Kaseta z tworzywa do wylewki dla SF170, SF110 i S100.
	**G22**		Kaseta z tworzywa do wylewki dla SF270, SF210 i S200.
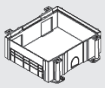	**G33**		Kaseta z tworzywa do wylewki dla SF370, SF310 i S300.
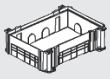	**G44**		Kaseta z tworzywa do wylewki dla SF470, SF410 i S400.
	**G66**		Kaseta z tworzywa do wylewki dla SF670, SF610 i S600.
KASETY METALOWE DO PODŁÓG WYLEWANYCH			
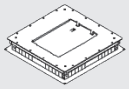	**G300***	-	Kaseta metalowa do wylewki dla SF370, SF310 i S300.
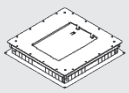	**G400***		Kaseta metalowa do wylewki dla SF470, SF410 i S400.
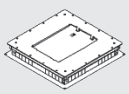	**G600***		Kaseta metalowa do wylewki dla SF670, SF610 i S600.

* Produkt na zamówienie.

Kolory produktów: /1 szary RAL 7011 /14 szary grafit RAL 7021

Ilość modułów CIMA	1	2	3	4	6	
Ilość modułów K_{45} (45 × 45 mm)	2	4	6	8	12	
PUSZKA PODŁOGOWA						
 Głębokość 70-105 mm	**SF170/..**	**SF270/..**	**SF370/..**	**SF470/..**	**SF670/..**	Kolor 1 14
lub						
 Głębokość 93-128 mm	**SF110/..**	**SF210/..**	**SF310/..**	**SF410/..**	**SF610/..**	Kolor 1 14
ADAPTERY DO MONTAŻU MODUŁÓW W STANDARDZIE K_{45}						
Nie wymagane w przypadku stosowania gniazd podwójnych CIMA, więcej adapterów na str. 212						
	1 × **S66/9**	2 × **S66/9**	3 × **S66/9**	4 × **S62/9**	6 × **S66/9**	
OPCJONALNA NAKŁADKA WYKOŃCZENIOWA						
Stosowana przy wykończeniu podłogi grubszym niż 5 mm.						
 Z tworzywa	**S105/..**	**S205/..**	**S305/..**	**S405/..**	**S605/..**	Kolor 1 14
KASETA DO PODŁÓG WYLEWANYCH						
Stosowana przy montażu w podłogach wylewanych.						
 Z tworzywa	**G11**	**G22**	**G33**	**G44**	**G66**	
lub						
 Z metalu	**-**	**-**	**G300***	**G400***	**G600***	

Puszki podłogowe SF

Produkty spełniają wymogi bezpieczeństwa dyrektywy niskonapięciowej 2006/95/EC zgodnie z normą UNE-20451, odpowiadającej normie IEC60670 oraz dyrektywie RoHS 2002/95/EG. Produkty oznakowane certyfikatem CE.

Informacje techniczne

Wykonanie: tworzywo bezhalogenowe, samogasnące.
Stopień ochrony: IP4x.
Odporność udarowa: IK08.

Zakres temperatur podczas montażu: -5 °C/+60 °C.
Temperatura testu BPT (Ball Pressure Test): +125 °C.
Temperatura testu GWT (Glow Wire Test): +850 °C.

Puszki do podłóg technicznych

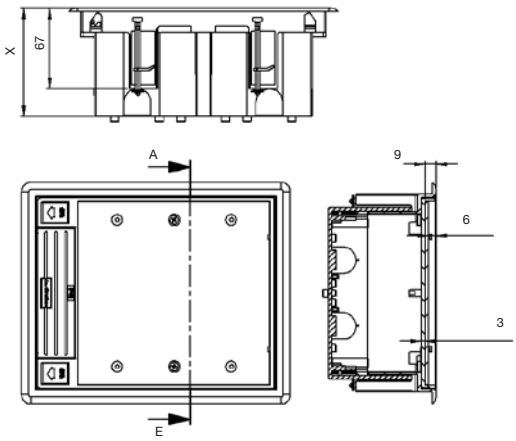

Nr. zam.	Liczba mod. K_{45}	Wymiary montażowe	Głębokość	Maksymalna nośność
SF170/...	2	170 × 115	Regulowana 70 do 105	400
SF270/...	4	170 × 155		600
SF370/...	6	170 × 210		800
SF470/...	8	170 × 265		900
SF670/...	12	210 × 300		1000
SF110/...	2	170 × 115	Regulowana 93 do 128	400
SF210/...	4	170 × 155		600
SF310/...	6	170 × 210		800
SF410/...	8	170 × 265		900
SF610/...	12	210 × 300		1000

Kasety do podłóg wylewanych z tworzywa

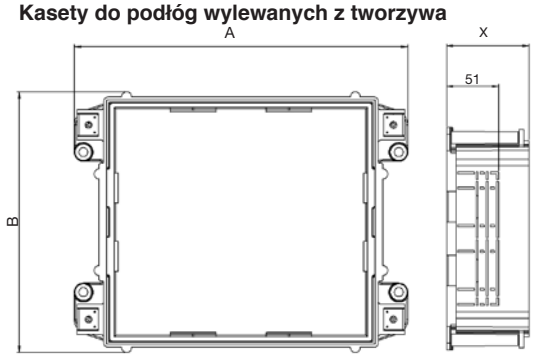

Nr. zam.	Wymiary zewnętrzne A × B	Głębokość ×	Liczba przetłoczeń rurki	Kanały podpodłogowe
Kasety do podłóg wylewanych z tworzywa				
G11	220 × 172	Regulowana 80 do 110	4 × ø30	100 × 20 do 130 × 40
G22	220 × 172		4 × ø30	
G33	220 × 227		4 × ø30	
G44	220 × 287		8 × ø30	
G66	259 × 312		8 × ø30	
Kasety do podłóg wylewanych z metalu				
G300	363 × 363	Regulowana 75 do 90	-	100 × 30 do 270 × 40
G400	363 × 363		-	
G600	363 × 363		-	do 350 × 40

Kasety do podłóg wylewanych z metalu

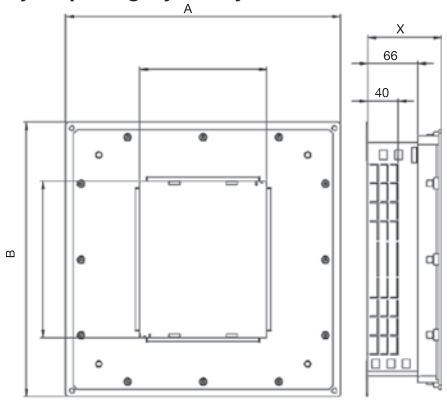

Nakładki na puszki podłogowe

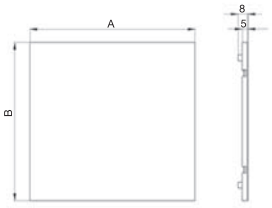

Nr. zam.	Wymiary A × B
S105/...	154 × 66
S205/...	154 × 107
S305/...	154 × 160
S405/...	154 × 247
S605/...	282 × 156

Przepust kablowy nr.ref TS10/14

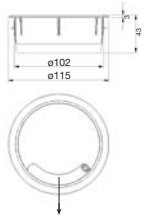

Przepust kablowy: pow. użytkowa 584,5 mm²

Wszystkie wymiary na stronie podane są w mm.