

Płytki przyłączeniowe i inne

K_{45}

CIMA K_{45}

Rysunek	Nr kat.	Kolor	Opis
ZAŚLEPKI I PŁYTKA Z SYGNALIZATOREM			
	**K105/..**	9 14 8*	Zaślepka K_{45}/2 22,5 × 45 mm.
	**K17/..**	9 14 8*	Zaślepka K_{45} 45 × 45 mm.
	**KL05/..**	9 14	Płytka K_{45} z lampką sygnalizacyjną.
PLAKIETKI PRZYŁĄCZENIOWE			
	**K20/..**	9 14	Płytka K_{45} – bezpośrednie wprowadzenie przewodów.
	**K10/..**	9 14	Płytka K_{45} – kątowe wprowadzenie przewodów.
	**K19/..**	9 14	Płytka K_{45} – rurka lub dławica.
	**K21/..**	9 14	Płytka K_{45} – kanał 30 × 20 mm.
	**K305A/..**	9 14	Płytka K_{45} – złącze męskie IEC320.
	**K306A/..**	9 14	Płytka K_{45} – złącze żeńskie IEC320.
PŁYTKI DO SZYBKIEGO MONTAŻU STANDARDU GESIS®			
	**K18/..**	9 14	Płytka K_{45} – montaż złącz Gesis®, pojedyncza.
	**KB18/..**	9 14	Płytka K_{45} – montaż złącz Gesis®, podwójna.

* Produkt na zamówienie.

Kolory produktów: /9 czysta biel RAL 9010 /14 szary grafit RAL 7021 /8 anodyzowane aluminium








Szybka instalacja

Płytki przyłączeniowe K18/.. oraz KB18/.. umożliwiają montaż gniazd szybkiego montażu w systemie GESIS® firmy Wieland.

W przypadku pytań prosimy o kontakt.



Oszczędność czasu

Puszki podłogowe SF410 oraz SF610 posiadają osłabienia dla gniazd systemu GESIS®. Dzięki temu rozwiązaniu czas instalacji w miejscu przeznaczenia znacznie się skraca.

ref. K105/..

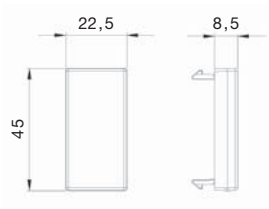

ref. K17/..

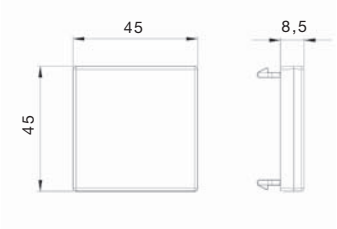

ref. KL05/..

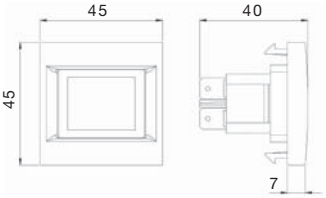

Schemat połączenia

ref. KL05 /..

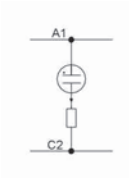

ref. K20/..

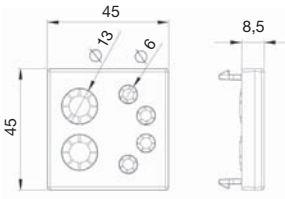

ref. K10/..

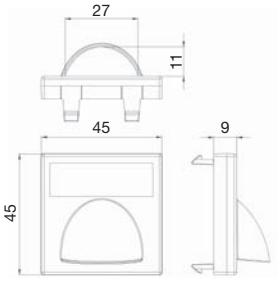

ref. K19/..

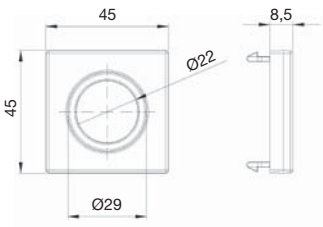

ref. K21/..

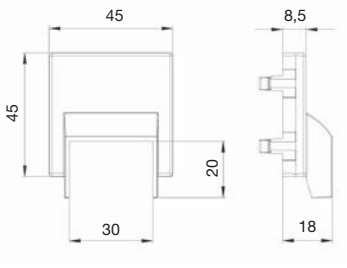

ref. K305A/..

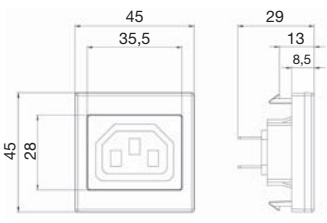

ref. K306A/..

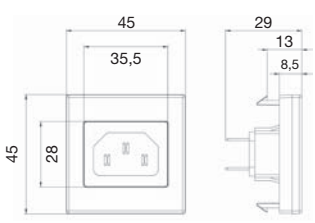

ref. K18/..

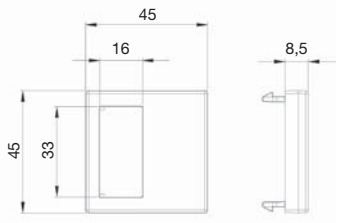

ref. KB18/..

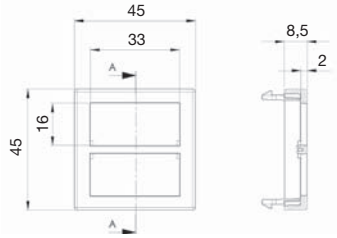

Wszystkie wymiary na stronie podane są w mm.