

KONTAKT simon

Wyłączniki nadmiarowe S101 115
Wielostykowe złącza wtyczkowe 115
Oprawki instalacyjne bakelitowe 116
Oprawki metalowe bagnetowe OMB 117

Wyłączniki nadmiarowe S101



Szt./Op.

L-6 GHS 101 2060 VPO
L-10 GHS 101 2100 VPO
L-16 GHS 101 2160 VPO
L-20 GHS 101 2200 VPO
L-25 GHS 101 2250 VPO

Wyłącznik nadmiarowy wkrętowy S101S, 230/400 V~, charakterystyka L, zdolność zwarciowa 1500 A. — 100



L-6 GHS 101 2060 VP 9203
L-10 GHS 101 2100 VP 9203
L-16 GHS 101 2160 VP 9203
L-20 GHS 101 2200 VP 9203
L-25 GHS 101 2250 VP 9203

Wyłącznik nadmiarowy wkrętowy z uszkiem do plombowania, 230/400 V~, charakterystyka L, zdolność zwarciowa 1500 A. — 100

Wielostykowe złącza wtyczkowe



Szt./Op.

Wielostykowe złącza wtyczkowe są przeznaczone do łączenia i rozłączania obwodów elektrycznych aparatury elektrycznej, radiotechnicznej i elektronicznej.

Produkowane są następujące podstawowe typy złącz:
- złącza okrągłe typu SzR,
- złącza okrągłe typu 2RT o podwyższonej odporności cieplnej,
- złącza okrągłe małogabarytowe typu 2RM i 2RMD.

Złącza mogą być wykonane jako proste, kolankowe z nakrętką końcową ekranowaną lub nieekranowaną.

Złącza wtyczkowe składają się z wtyczki z nakrętką sprzęgającą służącą do ręcznego łączenia z uchwytem i uchwytu przeznaczonego do zamocowywania na ściance urządzenia elektrycznego. Wtyczki mogą być wykonane jako proste lub kolankowe z nakrętką ekranowaną lub nieekranowaną.
Uchwyty mogą być wykonane jako agregatowe lub kablowe z nakrętką ekranowaną lub nieekranowaną.

W zależności od rodzaju złącza we wtyczce mogą znajdować się kołki lub gniazda stykowe, a w uchwycie odwrotnie gniazdka stykowe lub kołki.

Szczegółowe informacje pod numerem telefonu: 32 32 46 372.

Sposób zamawiania: SYMBOL/.. w miejsce kropek należy wstawić numer wybranego koloru.

Oprawki instalacyjne bakelitowe

			Szt./Op.
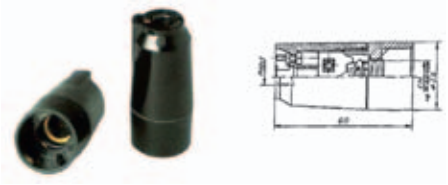	**OTE14-3**	Oprawka izolacyjna E14 z płaszczem gładkim. Sposób mocowania: gwint M10x1. Obciążalność znamionowa 2 A / 250 V~. Wymiary: 285 × 246 × 144 mm. Ciężar brutto 2,2 kg.	100
	**OTE27-4**	Oprawka izolacyjna E27 kloszowa. Sposób mocowania: gwint M10x1. Obciążalność znamionowa 4 A / 250 V~. Wymiary: 380 × 246 × 144 mm. Ciężar brutto 4,5 kg.	80
	**OTE27-6**	Oprawka izolacyjna E27 z płaszczem gładkim. Sposób mocowania: gwint M10x1. Obciążalność znamionowa 4 A / 250 V~. Wymiary: 380 × 246 × 144 mm. Ciężar brutto 4,8 kg.	150
	**OTE27-7**	Oprawka izolacyjna E27 do przykręcania, prosta. Sposób mocowania: przykręcania poprzez otwory. Obciążalność znamionowa 4 A / 250 V~. Wymiary: 380 × 246 × 144 mm. Ciężar brutto 4,2 kg.	120
	**OTE27-8**	Oprawka izolacyjna E27 do przykręcania, skośna. Sposób mocowania: przykręcania poprzez otwory. Obciążalność znamionowa 4 A / 250 V~. Wymiary: 380 × 246 × 144 mm. Ciężar brutto 4,2 kg.	120

Oprawki metalowe bagnetowe OMB

			Szt./Op.
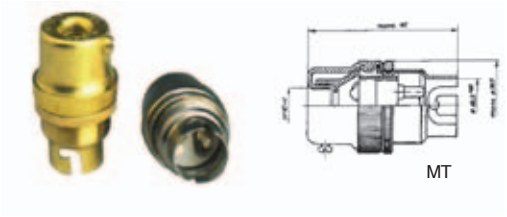	**OMB15-1** **OMB15-1/MT**	Oprawka metalowa bagnetowa B15d. (MT wykonanie morsko-tropikalne). Sposób mocowania: gwint M10x1. Wymiary: 285 × 190 × 95 mm. Ciężar brutto 6,0 kg.	155
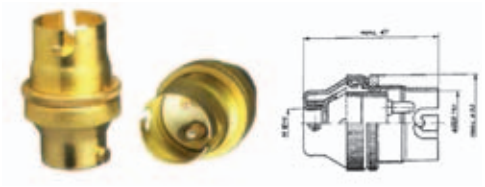	**OMB22-1**	Oprawka metalowa bagnetowa B22d. Sposób mocowania: gwint M10x1. Wymiary: 285 × 190 × 95 mm. Ciężar brutto 5,0 kg.	90
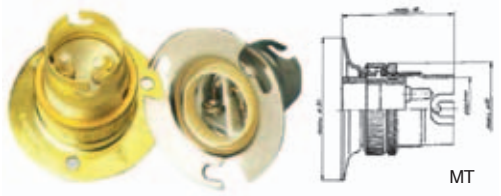	**OMB22-4** **OMB22-4/MT**	Oprawka metalowa bagnetowa B22d. (MT wykonanie morsko-tropikalne) Sposób mocowania: przykręcanie poprzez otwory.	50

Sposób zamawiania: SYMBOL/.. w miejsce kropek należy wstawić numer wybranego koloru.