podstawy bezpiecznikowe
dla wkładek HRC



0216 01

Wymiary (str. 381)
Dane techniczne (str. 381)

SP 51 dla wkładek HRC 14 x 51

Pak.	Nr ref.		Przyłączanie	Liczba modułów 17,5 mm
5	0215 01	1-biegunowy	1 x 35 mm²	1,5
1	0215 03	2-biegunowy	lub	3
1	0215 04	3-biegunowy	2 x 16 mm²	4,5
1	0215 05	3-biegunowy + biegun neutralny		6

SP 58 dla wkładek HRC 22 x 58

			Przyłączanie	Liczba modułów 17,5 mm
3	0216 01	1-biegunowy	1 x 50 mm²	2
1	0216 04	3-biegunowy	lub	6
1	0216 05	3-biegunowy + biegun neutralny	2 x 25 mm²	8

Z mikrołącznikiem 5 A – 250 V~

Kontrola obecności wkładki, funkcja bezpiecznego rozłączania.
Dostarczany z uchwytem 3 x 2,8 mm nr ref. 0216 36 może być instalowany z dodatkowym mikrołącznikiem nr ref. 0216 95 (patrz niżej).

1	0216 36	3-biegunowy	2 x 25 mm²	6

Akcesoria

Pak.	Nr ref.		Liczba modułów 17,5 mm
6	0216 92	**Styk pomocniczy** Instalowany z boku SP 51 lub SP 58 Prawa strona 5 A – 250 V~ Do sygnalizacji funkcji rozłączenia	0,5

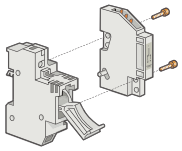

10	0216 95	**Dodatkowy mikrołącznik 5 A – 250 V~** Dla SP 51 i 58 wielobiegunowych już wyposażonych w mikrołącznik Dostarczany z mocowaniami Obciążalność: • 5 A – 250 V~ obciążanie rezystancyjne • 2 A – 250 V~ obciążenie indukcyjne • 4 A – 30 V⎓ obciążanie rezystancyjne • 3 A – 30 V⎓ obciążenie indukcyjne	

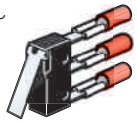

5	0216 96	**Element sprzęgający do podstaw jednobiegunowych** SP 51 lub SP 58 Długość 300 mm Można ciąć w zależności od potrzeb	

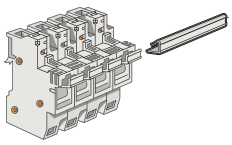

Wkładki HRC (str. 382)

XL³ 125

Nowe naścienne rozdzielnice XL³ 125



WYGODNE OPRZEWODOWANIE I MONTAŻ. ESTETYKA WYKONANIA.

- > 4 wielkości wymiarowe: od 18 do 72 modułów
- > W pełni odwracalne: konstrukcja wsporcza, drzwi oraz osłony
- > Drzwi w komplecie – białe lub przezroczyste, w zależności od wykonania
- > Druga klasa ochronności
- > Bogate wyposażenie dodatkowe
- > Zgodność z normami IEC 60439-3 i IEC 60670-24

● ● ● str. 452