Valena™
Nowa kolekcja





Linia NEUTRAL


Biały

Biały/Crystal

Biały/Srebro

Linia ALU


Aluminium


Titanium/Złoto


Aluminium/Srebro


Czarny/Srebro


Jesion/Srebro


Wenge/Srebro

Linia CLASSIC


Kremowy/Złoto


Kremowy


Umber


Terra


Clay

Valena™
Nowy styl do każdej aranżacji

Valena to również funkcje zwiększające efektywność wykorzystania energii





Ściemniacz przyciskowy

Termostat

Łącznik – karta hotelowa

Łącznik automatyczny

Możliwość uzyskania stopnia ochrony IP44 dla dowolnej funkcji

Dzięki wykorzystaniu ramki IP44 możesz łatwo dostosować każdą funkcję do wymagań instalacji w pomieszczeniach wilgotnych przy zachowaniu niezmienionej estetyki serii.


Gniazdo 2P+Z
Białe


Radio


Gniazdo teleinformatyczne


Gniazdo 2P+Z
Aluminium

Wykorzystując ściemniacze, łączniki automatyczne, termostaty czy karty hotelowe, możesz wpłynąć na racjonalne gospodarowanie energią, zmniejszając jej zużycie nawet do 30%*.

* W zgodzie z normą PN-EN 15193:2007.

legrand

tabela doboru mechanizmów Valena™

	OPIS	DIAGRAM	KOLOR		
			KREMOWY	BIAŁY	ALUMINIUM
STEROWANIE OŚWIETLENIEM	ŁĄCZNIK JEDNOBIEGUNOWY	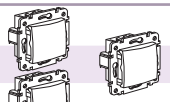	7743 01	7744 01	7701 01
	ŁĄCZNIK SCHODOWY		7743 06	7744 06	7701 06
	ŁĄCZNIK KRZYŻOWY		7743 07	7744 07	7701 07
	ŁĄCZNIK ŚWIECZNIKOWY		7743 05	7744 05	7701 05
	ŁĄCZNIK SCHODOWY PODWÓJNY		7743 08	7744 08	7701 08
	ŁĄCZNIK DWUBIEGUNOWY 2P		7743 02	7744 02	7701 02
	ŁĄCZNIK JEDNOBIEGUNOWY ZE WSKAŹNIKIEM PRZEPŁYWU PRĄDU[1]		7743 10	7744 10	7701 10
	ŁĄCZNIK SCHODOWY ZE WSKAŹNIKIEM[2]		7743 25	7744 25	7701 25
	ŁĄCZNIK SCHODOWY PODŚWIETLANY[1]		7743 26	7744 26	7701 26
	ŁĄCZNIK KRZYŻOWY PODŚWIETLANY[1]		7743 48	7744 48	7701 48
	ŁĄCZNIK ŚWIECZNIKOWY Z JEDNYM WSKAŹNIKIEM[2]		7743 45	7744 45	7701 45
	ŁĄCZNIK ŚWIECZNIKOWY PODŚWIETLANY[3]		7743 28	7744 28	7701 28
	ŁĄCZNIK SCHODOWY PODWÓJNY PODŚWIETLANY[3]		7741 12	7742 12	7702 12
	ŁĄCZNIK ŚWIECZNIKOWY Z PODWÓJNYM WSKAŹNIKIEM[2]		7741 13	7742 13	7702 13
	ŁĄCZNIK DWUBIEGUNOWY 2P ZE WSKAŹNIKIEM[2]		7743 49	7744 49	7701 49
	ŁĄCZNIK JEDNOBIEGUNOWY IP44		7741 01	7742 01	–
	ŁĄCZNIK SCHODOWY IP44		7741 06	7742 06	–
	ŁĄCZNIK KRZYŻOWY IP44		7741 97	7700 97	–
	ŁĄCZNIK SCHODOWY PODWÓJNY IP44		7741 98	7700 98	–
	PRZYCISK JEDNOBIEGUNOWY		7743 11	7744 11	7701 11
	PRZYCISK PODWÓJNY PRZEŁĄCZNY		7741 18	7742 18	7702 18
	PRZYCISK JEDNOBIEGUNOWY Z SYMBOLEM LAMPY		7743 12	7744 12	7701 12
	PRZYCISK JEDNOBIEGUNOWY Z SYMBOLEM DZWONKA		7741 16	7742 16	7702 16
	PRZYCISK JEDNOBIEGUNOWY PODŚWIETLANY Z SYMBOLEM LAMPY[3]		7743 13	7744 13	7701 13
	PRZYCISK JEDNOBIEGUNOWY PODŚWIETLANY Z SYMBOLEM DZWONKA[4]		7743 15	7744 15	7701 15
	PRZYCISK JEDNOBIEGUNOWY PODŚWIETLANY Z SYMBOLEM DZWONKA 230 V[3]		7741 15	7742 15	7702 15
	PRZYCISK JEDNOBIEGUNOWY PODŚWIETLANY Z ETYKIETĄ 12 V[4]		7741 17	7742 17	7702 17
	PRZYCISK JEDNOBIEGUNOWY Z SYMBOLEM DZWONKA IP44		7741 99	7700 99	–
	PRZYCISK JEDNOBIEGUNOWY Z CIĘGNEM		7743 19	7744 19	7701 19

[1] Dostarczane z zieloną neonówką 0,5 mA – 230 V, nr ref. 7758 97.
[2] Dostarczane z pomarańczową neonówką 1 mA – 230 V, nr ref. 7758 98.
[3] Dostarczane z zieloną neonówką 1 mA – 230 V, nr ref. 7758 90.
[4] Dostarczane z zieloną neonówką 15 mA – 8-12 V, nr ref. 7758 99.

legrand

tabela doboru mechanizmów Valena™

	OPIS	DIAGRAM	KOLOR		
			KREMOWY	BIAŁY	ALUMINIUM
OGRZEWANIE I KLIMATYZACJA	REGULATOR TEMPERATURY STANDARD		7741 26	7742 26	7702 26
	REGULATOR TEMPERATURY KOMFORT		7741 27	7742 27	7702 27
	REGULATOR TEMPERATURY OGRZEWANIA PODŁOGOWEGO		7741 91	7700 91	7702 91
GNIAZDA ELEKTRYCZNE	GNIAZDO POJEDYNCZE 2P		7743 16	7744 16	7701 16
	GNIAZDO POJEDYNCZE 2P+Z		7743 98	7743 96	7701 96
	GNIAZDO POJEDYNCZE 2P+Z Z PRZESŁONAMI		7743 99	7743 97	7701 97
	GNIAZDO POJEDYNCZE 2P+Z IP44		7741 21	7742 21	–
	GNIAZDO POJEDYNCZE 2P+Z DATA			7700 90	
	GNIAZDO PODWÓJNE 2 x 2P+Z		7741 77	7700 77	7702 78
	GNIAZDO PODWÓJNE 2 x 2P+Z Z PRZESŁONAMI STYKÓW		7741 78	7700 78	7702 77
	GNIAZDO POJEDYNCZE SCHUKO 2P+Z		7743 20	7744 20	7701 20
	GNIAZDO POJEDYNCZE SCHUKO 2P+Z Z PRZYSŁONĄ		7743 21	7744 21	7701 21
DYSTRYBUCJA DŹWIĘKU	GNIAZDO GŁOŚNIKOWE POJEDYNCZE		7741 23	7742 23	7702 23
	GNIAZDO GŁOŚNIKOWE PODWÓJNE		7743 24	7744 24	7701 24
	TUNER FM STEREO		–	–	7700 69*
	ZASILACZ DO TUNERA		–	–	7700 70*
	JEDNOSTKA CENTRALNA WEJŚCIA DŹWIĘKU		7741 66	7700 66	7702 66
	LOKALNY PANEL KONTROLNY LCD		7741 67	7700 67	7702 67
	TUNER LOKALNY FM I MODUŁ KOMUNIKACYJNY		7741 68	7700 68	7702 68
	GŁOŚNIK 2" (80 MM) TYPU „SPOT" 2 W – 16 Ω		–	0673 27	–
	GŁOŚNIK 6,5" (230 MM) 100 W – 8 Ω		–	0673 29	–
	MONTOWANE PODTYNKOWO GŁOŚNIKI – 2 W		7741 65	7700 65	7700 71

* Produkty w kolorze szarym.

legrand

tabela doboru mechanizmów Valena™

	OPIS	DIAGRAM	KOLOR		
			KREMOWY	BIAŁY	ALUMINIUM
	ŚCIEMNIACZ OBROTOWY 40-400 W		7741 61	7700 61	7702 61
	ŚCIEMNIACZ OBROTOWY 1000 W ELV		7741 60	7700 60	7702 60
	ŚCIEMNIACZ PRZYCISKOWY 40-400 W ELV		7741 62	7700 62	7702 62
	ŚCIEMNIACZ PRZYCISKOWY 40-600 W ELV		7741 74	7700 74	7702 74
	WYŁĄCZNIK AUTOMATYCZNY Z DETEKTOREM 320 W		7741 28	7742 28	7702 28
	WYŁĄCZNIK AUTOMATYCZNY Z DETEKTOREM 1000 W		7741 89	7700 89	7702 89
	ŁĄCZNIK – KARTA HOTELOWA 10 A		7741 34	7742 34	7702 34
	ŁĄCZNIK ELEKTRONICZNY Z OPÓŹNIENIEM CZASOWYM		7741 35	7742 35	7702 35
	ŁĄCZNIK STEROWANIA ROLETAMI Z BLOKADĄ MECHANICZNĄ		7743 04	7744 04	7701 04
	PRZYCISK STEROWANIA ROLETAMI Z BLOKADĄ ELEKTRYCZNĄ		7743 14	7744 14	7701 14
	ŁĄCZNIK 3-POZYCYJNY STEROWANIA WENTYLACJĄ 20 A		7743 09	7744 09	7701 09
GNIAZDA TV/TELEINFORMATYCZNE	GNIAZDO TELEFONICZNE 1 x RJ 11 (4 STYKI)		7743 38	7744 38	7701 38
	GNIAZDO TELEFONICZNE 2 x RJ 11 (4 STYKI)		7743 39	7744 39	7701 39
	GNIAZDO TELEINFORMATYCZNE 1 x RJ 11 + 1 x RJ 45 KAT. 6 UTP		7741 80	7700 80	7702 80
	GNIAZDO 1 x RJ 45 KAT. 6 UTP		7741 46	7742 46	7702 46
	GNIAZDO 2 x RJ 45 KAT. 6 UTP		7741 47	7742 47	7702 47
	GNIAZDO 1 x RJ 45 KAT. 5E UTP		7741 30	7742 30	7702 30
	GNIAZDO 2 x RJ 45 KAT. 5E UTP		7741 31	7742 31	7702 31
	GNIAZDO 1 x RJ 45 KAT. 6 STP		7741 44	7742 44	7702 44
	GNIAZDO 2 x RJ 45 KAT. 6 STP		7741 45	7742 45	7702 45
	GNIAZDO 1 x RJ 45 KAT. 5E STP		7741 40	7742 40	7702 40
	GNIAZDO 2 x RJ 45 KAT. 5E STP		7741 41	7742 41	7702 41
	GNIAZDO TV-RD DO INSTALACJI TYPU GWIAZDA		7743 32	7744 32	7701 32
	GNIAZDO TV-RD KOŃCOWE		7743 33	7744 33	7701 33
	GNIAZDO TV-RD PRZELOTOWE		7743 34	7744 34	7701 34
	GNIAZDO TV-RD-SAT TYPU GWIAZDA		7743 35	7744 35	7701 35
	GNIAZDO TV-RD-SAT KOŃCOWE		7743 36	7744 36	7701 36
	GNIAZDO TV-RD-SAT PRZELOTOWE		7743 37	7744 37	7701 37
INNE	SYGNALIZATOR – KLOSZ TRANSPARENTNY		7741 24	7742 24	7702 24
	SYGNALIZATOR – KLOSZ CZERWONY		7741 25	7742 25	7702 25
	MASKOWNICA Z PAZURKAMI		7741 37	7742 37	7702 37
	WYJŚCIE KABLOWE		7743 47	7744 47	7701 47
	RAMKA IP44		7743 50	7744 50	7701 50
	PUSZKA NATYNKOWA POJEDYNCZA		7761 31	7761 81	–
	PUSZKA NATYNKOWA PODWÓJNA		7761 32	7761 82	–
	PUSZKA NATYNKOWA POTRÓJNA		7761 33	7761 83	–

Nowe produkty oznaczone są czerwonym numerem referencyjnym

legrand

tabela doboru ramek Valena™

NOWOŚĆ

RAMKI POZIOME		pojedyncza 82 x 82 [mm]*	podwójna 82 x 153 [mm]		potrójna 82 x 224 [mm]	poczwórna 82 x 295 [mm]	pięciokrotna 82 x 366 [mm]
NEUTRAL	Biały	7744 51	7744 52		7744 53	7744 54	7744 55
	Biały/Crystal	7744 61	7744 62		7744 63	7744 64	7744 65
	Biały/Srebro NOWOŚĆ	7704 91	7704 92		7704 93	7704 94	7704 95
CLASSIC	Kremowy	7743 51	7743 52		7743 53	7743 54	7743 55
	Kremowy/Złoto NOWOŚĆ	7741 51	7741 52		7741 53	7741 54	7741 55
	Clay	7700 21	7700 22		7700 23	7700 24	7700 25
	Umber	7700 01	7700 02		7700 03	7700 04	7700 05
	Terra	7700 11	7700 12		7700 13	7700 14	7700 15
ALU	Aluminium	7701 51	7701 52		7701 53	7701 54	7701 55
	Titanium/Złoto NOWOŚĆ	7703 61	7703 62		7703 63	7703 64	7703 65
	Aluminium/Srebro NOWOŚĆ	7703 51	7703 52		7703 53	7703 54	7703 55
	Wenge/Srebro NOWOŚĆ	7703 71	7703 72		7703 73	7703 74	7703 75
	Jesion/Srebro NOWOŚĆ	7703 81	7703 82		7703 83	7703 84	7703 85
	Czarny/Srebro NOWOŚĆ	7703 91	7703 92		7703 93	7703 94	7703 95

* Wymiar zewnętrzny ramki podano w formacie wysokość x szerokość [mm].

Nowe produkty oznaczone są czerwonym numerem referencyjnym

legrand

tabela doboru ramek Valena™

NOWOŚĆ

RAMKI PIONOWE		podwójna 153 x 82 [mm]*		potrójna 224 x 82 [mm]	poczwórna 295 x 82 [mm]	pięciokrotna 366 x 82 [mm]
NEUTRAL	Biały	7744 56		7744 57	7744 58	7744 59
	Biały/Crystal	7744 66		7744 67	7744 68	7744 69
	Biały/Srebro NOWOŚĆ	7704 96		7704 97	7704 98	7704 99
CLASSIC	Kremowy	7743 56		7743 57	7743 58	7743 59
	Kremowy/Złoto NOWOŚĆ	7741 56		7741 57	7741 58	7741 59
	Clay	7700 26		7700 27	7700 28	7700 29
	Umber	7700 06		7700 07	7700 08	7700 09
	Terra	7700 16		7700 17	7700 18	7700 19
ALU	Aluminium	7701 56		7701 57	7701 58	7701 59
	Titanium/Złoto NOWOŚĆ	7703 66		7703 67	7703 68	7703 69
	Aluminium/Srebro NOWOŚĆ	7703 56		7703 57	7703 58	7703 59
	Wenge/Srebro NOWOŚĆ	7703 76		7703 77	7703 78	7703 79
	Jesion/Srebro NOWOŚĆ	7703 86		7703 87	7703 88	7703 89
	Czarny/Srebro NOWOŚĆ	7703 96		7703 97	7703 98	7703 99

* Wymiar zewnętrzny ramki podano w formacie wysokość x szerokość [mm].

Nowe produkty oznaczone są czerwonym numerem referencyjnym

Valena™
łączniki



7743 01 + 7743 51



7744 10 + 7744 51

Pak.	Nr ref. Kremowy	Nr ref. Biały	Łączniki 10 AX* – 250 V~
10	7743 01	7744 01	Łącznik jednobiegunowy
10	7743 06	7744 06	Łącznik schodowy
10	7743 07	7744 07	Łącznik krzyżowy
10	7743 05	7744 05	Łącznik świecznikowy
10	7743 08	7744 08	Łącznik schodowy podwójny
10	7743 02	7744 02	Łącznik dwubiegunowy 2P
10	7743 10	7744 10	Łącznik jednobiegunowy podświetlany[1]
10	7743 25	7744 25	Łącznik schodowy ze wskaźnikiem[2]
10	7743 26	7744 26	Łącznik schodowy z podświetleniem[1]
10	7743 48	7744 48	Łącznik krzyżowy z podświetleniem[1]
10	7743 45	7744 45	Łącznik świecznikowy z jednym wskaźnikiem[2]
10	7743 28	7744 28	Łącznik świecznikowy podświetlany[3]
10	7741 12	7742 12	Łącznik schodowy podwójny podświetlany[3]
10	7741 13	7742 13	Łącznik świecznikowy z podwójnym wskaźnikiem[2]
10	7743 49	7744 49	Łącznik dwubiegunowy 2P ze wskaźnikiem[2]

* X – oznacza produkt kompatybilny z lampami fluorescencyjnymi.
(1) Dostarczane z zieloną neonówką 0,5 mA – 230 V, nr ref. 7758 97.
(2) Dostarczane z pomarańczową neonówką 1 mA – 230 V, nr ref. 7758 98.
(3) Dostarczane z zieloną neonówką 1 mA – 230 V, nr ref. 7758 90.

Valena™
łączniki IP44



7701 28 + 7701 61



7701 06 + 7701 51

Pak.	Nr ref. Aluminium	Łączniki 10 AX* – 250 V~ (cd.)
10	7701 01	Łącznik jednobiegunowy
10	7701 06	Łącznik schodowy
10	7701 07	Łącznik krzyżowy
10	7701 05	Łącznik świecznikowy
10	7701 08	Łącznik schodowy podwójny
10	7701 02	Łącznik dwubiegunowy 2P
10	7701 10	Łącznik jednobiegunowy ze wskaźnikiem przepływu prądu[1]
10	7701 25	Łącznik schodowy ze wskaźnikiem[2]
10	7701 26	Łącznik schodowy z podświetleniem[1]
10	7701 48	Łącznik krzyżowy z podświetleniem
10	7701 45	Łącznik świecznikowy z jednym wskaźnikiem[2]
10	7701 28	Łącznik świecznikowy podświetlany[1]
10	7702 12	Łącznik schodowy podwójny podświetlany
10	7702 13	Łącznik świecznikowy z podwójnym wskaźnikiem[2]
10	7701 49	Łącznik dwubiegunowy 2P ze wskaźnikiem

Pak.	Nr ref. Kremowy	Nr ref. Biały	Łączniki IP44 10 AX* – 250 V~
10	7741 01	7742 01	Łącznik jednobiegunowy IP44
10	7741 06	7742 06	Łącznik schodowy IP44
10	7741 97	7700 97	Łącznik krzyżowy IP44
10	7741 98	7700 98	Łącznik schodowy podwójny IP44

Valena™
przyciski



7743 12 + 7743 51



7744 19
+ 7744 51

Pak.	Nr ref. Kremowy	Nr ref. Biały	Przyciski 10 A – 250 V~
10	7743 11	7744 11	Przycisk jednobiegunowy
1	7741 18	7742 18	Przycisk przełączny podwójny
10	7743 12	7744 12	Przycisk jednobiegunowy z symbolem lampy
10	7741 16	7742 16	Przycisk jednobiegunowy z symbolem dzwonka
10	7743 13	7744 13	Przycisk jednobiegunowy podświetlany z symbolem lampy[1]
10	7743 15	7744 15	Przycisk jednobiegunowy podświetlany z symbolem dzwonka[2]
10	7741 15	7742 15	Przycisk jednobiegunowy podświetlany z symbolem dzwonka 230 V[1]
10	7741 17	7742 17	Przycisk jednobiegunowy podświetlany z etykietą 12 V
10	7741 99	7700 99	Przycisk jednobiegunowy z symbolem dzwonka IP44
1	7743 19	7744 19	Przycisk jednobiegunowy z cięgnem

[1] Dostarczane z zieloną neonówką 1 mA – 230 V, nr ref. 7758 90.
[2] Dostarczane z zieloną neonówką 15 mA – 8-12 V, nr ref. 7758 99.

legrand

Valena™
przyciski



7701 13 + 7701 51



7702 17 + 7701 51

Pak.	Nr ref. Aluminium	Przyciski 10 A – 250 V~
10	7701 11	Przycisk jednobiegunowy
1	7702 18	Przycisk przełączny podwójny
10	7701 12	Przycisk jednobiegunowy z symbolem lampy
10	7702 16	Przycisk jednobiegunowy z symbolem dzwonka
10	7701 13	Przycisk jednobiegunowy podświetlany z symbolem lampy[1]
10	7701 15	Przycisk jednobiegunowy podświetlany z symbolem dzwonka[2]
10	7702 15	Przycisk jednobiegunowy podświetlany z symbolem dzwonka 230 V[1]
10	7702 17	Przycisk jednobiegunowy podświetlany z etykietą 12 V
1	7701 19	Przycisk jednobiegunowy z cięgnem
10	0898 05	Cięgno, długość 1,5 m

[1] Dostarczane z zieloną neonówką 1 mA – 230 V, nr ref. 7758 90.
[2] Dostarczane z zieloną neonówką 15 mA – 8-12 V, nr ref. 7758 99.

Valena™
ściemniacze



7741 61 + 7743 51



7700 60 + 7744 51

Pak.	Nr ref. Kremowy	Nr ref. Biały	Ściemniacze 230 V∿, 50 Hz
1	7741 61 ECO	7700 61	 Ściemniacz obrotowy. Obciążenie: • 40-400 W dla lamp żarowych i halogenowych
1	7741 60 ECO	7700 60	 Ściemniacz obrotowy. Obciążenie: • 100-1000 W dla lamp żarowych i halogenowych oraz lamp ELV z transformatorami ferromagnetycznymi
1	7741 62 ECO	7700 62	 Ściemniacz przyciskowy Obciążenie: • 40-400 W dla lamp żarowych i halogenowych • 40-400 VA dla lamp halogenowych ELV z transformatorami elektronicznymi i ferromagnetycznymi Może być sterowany przez przycisk (7744 11/7743 11) lub łącznik schodowy (7744 06/7743 06)
1	7741 74 ECO	7700 74	 Ściemniacz przyciskowy Obciążenie: • 40-600 W dla lamp żarowych i halogenowych • 40-600 VA dla lamp halogenowych ELV z transformatorami elektronicznymi i ferromagnetycznymi Może być sterowany przez przycisk (7744 11/7743 11)

legrand

Valena™
ściemniacze



7702 61 + 7701 51



7702 62 + 7701 51

Pak.	Nr ref. Aluminium	Ściemniacze 230 V∿, 50 Hz
1	7702 61 ECO	 Ściemniacz obrotowy. Obciążenie: • 40-400 W dla lamp żarowych i halogenowych
1	7702 60 ECO	 Ściemniacz obrotowy. Obciążenie: • 100-1000 W dla lamp żarowych i halogenowych oraz lamp ELV z transformatorami ferromagnetycznymi
1	7702 62 ECO	 Ściemniacz przyciskowy Obciążenie: • 40-400 W dla lamp żarowych i halogenowych • 40-400 VA dla lamp halogenowych ELV z transformatorami elektronicznymi i ferromagnetycznymi Może być sterowany przez przycisk (7744 11/7743 11) lub łącznik schodowy (7744 06/7743 06)
1	7702 74 ECO	 Ściemniacz przyciskowy Obciążenie: • 40-600 W dla lamp żarowych i halogenowych • 40-600 VA dla lamp halogenowych ELV z transformatorami elektronicznymi i ferromagnetycznymi Może być sterowany przez przycisk (7744 11/7743 11)

Valena™
wyłączniki automatyczne



7700 89 + 7744 51



7702 28 + 7701 51

Pak.	Nr ref. Kremowy	Nr ref. Biały	Wyłączniki automatyczne z detektorem ruchu
1	7741 28	7742 28	 Wyłącznik automatyczny 320 W, 230 V~, 50 Hz Możliwość regulacji poziomu nasłonecznienia od 3 do 1000 luksów i czasu od 3 s do 6 min Kąt detekcji 130°
1	7741 89	7700 89	 Wyłącznik automatyczny 1000 W, 230 V~, 50 Hz (3 przewody) Możliwość regulacji poziomu nasłonecznienia od 3 do 1000 luksów i czasu od 1 s do 16 min Kąt detekcji 130° Pole detekcji od 3 do 10 m
	Aluminium		
1	7702 28		 Wyłącznik automatyczny 320 W, 230 V~, 50 Hz Możliwość regulacji poziomu nasłonecznienia od 3 do 1000 luksów i czasu od 3 s do 6 min Kąt detekcji 130°
1	7702 89		 Wyłącznik automatyczny 1000 W, 230 V~, 50 Hz (3 przewody) Możliwość regulacji poziomu nasłonecznienia od 3 do 1000 luksów i czasu od 1 s do 16 min Kąt detekcji 130° Pole detekcji od 3 do 10 m

Valena™
łączniki – karty hotelowe



7741 34 + 7743 51



7702 35 + 7701 51

Pak.	Nr ref. Kremowy	Nr ref. Biały	Łącznik – karta hotelowa
10	7741 34	7742 34	 Łącznik – karta hotelowa 10 A Łącznik do zarządzania energią w pokojach hotelowych
10	7741 35	7742 35	 Łącznik elektroniczny z opóźnieniem czasowym (opóźnienie zadziałania około 30 s po wyjęciu karty)
	Aluminium		
10	7702 34		 Łącznik – karta hotelowa 10 A Łącznik do zarządzania energią w pokojach hotelowych
10	7702 35		 Łącznik elektroniczny z opóźnieniem czasowym (opóźnienie zadziałania około 30 s po wyjęciu karty)

Valena™
sterowanie roletami i wentylacją


7743 04 + 7744 51


7701 09 + 7701 51

Sterowanie roletami

Pak.	Kremowy	Biały	
1	7743 04	7744 04	Łącznik sterowania roletami z blokadą mechaniczną
1	7743 14	7744 14	Przycisk sterowania roletami z blokadą elektryczną
	Aluminium		
1	7701 04		Łącznik sterowania roletami z blokadą mechaniczną
1	7701 14		Przycisk sterowania roletami z blokadą elektryczną

Sterowanie wentylacją

Pak.	Kremowy	Biały	
10	7743 09	7744 09	Łącznik 3-pozycyjny (np. do sterowania wentylacją), obciążalność 20 A
	Aluminium		
10	7701 09		Łącznik 3-pozycyjny (np. do sterowania wentylacją), obciążalność 20 A

Valena™
regulatory temperatury


7741 26 + 7743 51


77402 26 + 7701 61

Regulatory temperatury

Pak.	Kremowy	Biały	
1	7741 26 ECO	7742 26	Regulator temperatury standard
1	7741 27 ECO	7742 27	Regulator temperatury komfort Regulator z łącznikiem
1	7741 91 ECO	7700 91	Regulator temperatury ogrzewania podłogowego, dostarczany z dwumetrowym przewodem zakończonym sondą
	Aluminium		
1	7702 26 ECO		Regulator temperatury standard
1	7702 27 ECO		Regulator temperatury komfort Regulator z łącznikiem
1	7702 91 ECO		Regulator temperatury ogrzewania podłogowego, dostarczany z dwumetrowym przewodem zakończonym sondą

Valena™
gniazda wtyczkowe


7743 98 + 7743 51


7701 96 + 7701 61

Gniazda wtyczkowe elektryczne 16 A – 250 V~

Pak.	Nr ref. Kremowy	Nr ref. Biały	
10	7743 16	7744 16	Gniazdo pojedyncze 2P
10	7743 98	7743 96	Gniazdo pojedyncze 2P+Z
10	7743 99	7743 97	Gniazdo pojedyncze 2P+Z z przesłonami
10	7741 21	7742 21	Gniazdo pojedyncze 2P+Z IP44
10	7700 90		Gniazdo pojedyncze 2P+Z DATA
5	7741 77	7700 77	Gniazdo podwójne 2 x 2P+Z
5	7741 78	7700 78	Gniazdo podwójne 2 x 2P+Z z przesłonami styków

Pak.	Nr ref. Aluminium	
10	7701 16	Gniazdo pojedyncze 2P
10	7701 96	Gniazdo pojedyncze 2P+Z
10	7701 97	Gniazdo pojedyncze 2P+Z z przesłonami styków
5	7702 78	Gniazdo podwójne 2 x 2P+Z
5	7702 77	Gniazdo podwójne 2 x 2P+Z z przesłonami styków

Standard SCHUKO

Pak.	Nr ref. Kremowy	Nr ref. Biały	
10	7743 20	7744 20	Gniazdo pojedyncze SCHUKO 2P+Z
10	7743 21	7744 21	Gniazdo pojedyncze SCHUKO 2P+Z z przysłoną

Pak.	Nr ref. Aluminium	
10	7701 20	Gniazdo pojedyncze SCHUKO 2P+Z
10	7701 21	Gniazdo pojedyncze SCHUKO 2P+Z z przysłoną

Valena™
gniazda głośnikowe, telefoniczne, teleinformatyczne


7701 24 + 7701 51


7701 38 + 7701 61

Gniazda głośnikowe

Wyposażone w standardowe terminale z zaciskami śrubowymi do kabli o średnicy 0,75-5 mm^2.

Pak.	Nr ref. Kremowy	Nr ref. Biały	
10	7741 23	7742 23	Gniazdo głośnikowe pojedyncze
10	7743 24	7744 24	Gniazdo głośnikowe podwójne

Pak.	Nr ref. Aluminium	
10	7702 23	Gniazdo głośnikowe pojedyncze
10	7701 24	Gniazdo głośnikowe podwójne

Gniazda telefoniczne i teleinformatyczne

Wyposażone w złącza nożowe obrotowe.

Pak.	Nr ref. Kremowy	Nr ref. Biały	
10	7743 38	7744 38	Gniazdo telefoniczne 1 x RJ 11 (4 styki)
10	7743 39	7744 39	Gniazdo telefoniczne 2 x RJ 11 (4 styki)
10	7741 80	7700 80	Gniazdo teleinformatyczne 1 x RJ 11 + 1 x RJ 45 kat. 6 UTP

Pak.	Nr ref. Aluminium	
10	7701 38	Gniazdo telefoniczne 1 x RJ 11 (4 styki)
10	7701 39	Gniazdo telefoniczne 2 x RJ 11 (4 styki)
10	7702 80	Gniazdo teleinformatyczne 1 x RJ 11 + 1 x RJ 45 kat. 6 UTP

Valena™
system dystrybucji dźwięku



7700 70 + 7700 69 + 7701 52



7741 66 + 7743 51

Pak.	Nr ref.	System dystrybucji dźwięku
		Montaż podtynkowy w puszkach Ø 60 mm, minimalna głębokość 40 mm.
		Instalacja dla jednego pokoju
1	Szary 7700 69	 Tuner FM stereo. 2 x 1 W, 16 Ω Automatyczne skanowanie, wyszukiwanie i zapamiętywanie 10 częstotliwości radiowych Możliwość dołączenia urządzenia zewnętrznego przez mini jack 3,5 mm
1	7700 70	 Zasilacz do tunera nr ref. 7700 69 z zintegrowanym głośnikiem Moc głośnika: 1 W – 16 Ω
1	0047 96	 Zasilacz modułowy na szynę DIN 230/15 V – 15 W, 5 modułów
1	0673 22	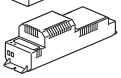 Zasilacz montowany na suficie 230/15 V – 3,5 W Instalacja: Puszka Plexo nr ref. 0920 52
	Kremowy / Biały	**Instalacja dla kilku pomieszczeń**
1	7741 66 / 7700 66	 Jednostka centralna wejścia dźwięku. Dołączenie urządzenia zewnętrznego przez mini jack 3,5 mm. Dostarczana z zasilaczem modułowym (rozmiar: 6 modułów) 230/15 V – 60 W
1	7741 67 / 7700 67	 Lokalny panel kontrolny LCD Instalacja: 1 na pokój. 2 x 1,5 W dla 8 Ω i 16 Ω głośników Kontrola głośności, barwy i balansu dźwięku Alarm zegarowy
1	7741 68 / 7700 68	 Tuner lokalny FM i moduł komunikacyjny dla nr ref. 7700 67/ 7741 67. Funkcje: interkom, tuner FM

Valena™
system dystrybucji dźwięku, głośniki



7741 67 + 7741 68 + 7743 52



7700 65 + 7744 52

Pak.	Nr ref.	System dystrybucji dźwięku
	Aluminium	**Instalacja dla kilku pomieszczeń**
1	7702 66	 Jednostka centralna wejścia dźwięku. Dołączenie urządzenia zewnętrznego przez mini jack 3,5 mm. Dostarczana z zasilaczem modułowym (rozmiar: 6 modułów) 230/15 V – 60 W
1	7702 67	 Lokalny panel kontrolny LCD Instalacja: 1 na pokój. 2 x 1,5 W dla 8 Ω i 16 Ω głośników Kontrola głośności, tonacji i balansu dźwięku Alarm zegarowy
1	7702 68	 Tuner lokalny FM i moduł komunikacyjny dla nr ref. 7702 67 Funkcje: interkom, tuner FM
		Głośniki
		Przeznaczone do systemu dystrybucji dźwięku dla jednego lub więcej pomieszczeń.
1	0673 27	 Głośnik 2” (80 mm) typu „spot” 2 W – 16 Ω
1	0673 29	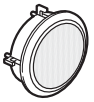 Głośnik 6,5” (230 mm) 100 W – 8 Ω
	Kremowy / Biały	
1	7741 65 / 7700 65	 Montowane podtynkowo głośniki – 2 W
	Szary	
1	7700 71	 Montowane podtynkowo głośniki – 2 W

■ Dystrybucja dźwięku w jednym pokoju (np. kuchnia, łazienka itp.)

Głośniki sufitowe 0673 27, zasilacz 0673 22 oraz tuner FM 7700 69 (stereo)

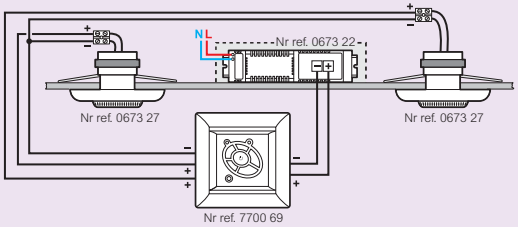

Zasilacz do tunera FM 7700 70 z zintegrowanym głośnikiem + tuner FM 7700 69 (mono)

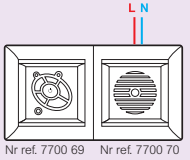

■ Dystrybucja dźwięku we wszystkich pokojach

Rozprowadzenie dźwięku z głównego źródła (wieża Hi-Fi, kino domowe) lub dołączonego akcesorium (MP3 player, iPod) przez lokalny panel kontrolny LCD – 77xx 66 (xx – kod koloru; 41 – kremowy; 00 – biały; 02 – aluminium)

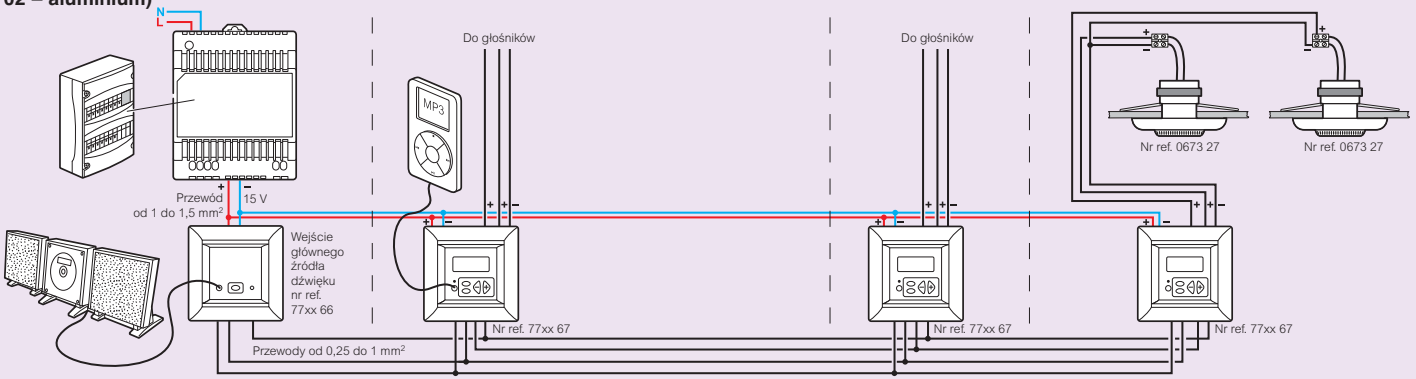

Rozprowadzenie dźwięku z głównego źródła (wieża Hi-Fi, kino domowe) lub dołączonego akcesorium (MP3 player, iPod) lub przez lokalny panel kontrolny LCD – 7756 68 lub niezależnego tunera FM nr ref. 7756 67

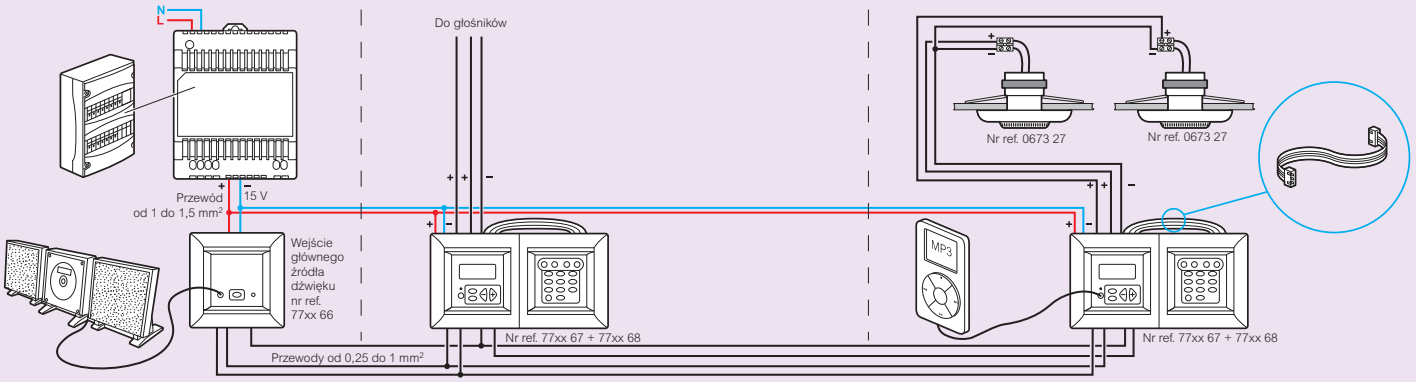

Valena™
gniazda informatyczne



7741 30 + 7743 51



7702 31 + 7701 61

Pak.	Nr ref.		Gniazda informatyczne	
	Kremowy	Biały	**Kat. 6 UTP – montaż pazurkami**	
10	7741 46	7742 46		Gniazdo 1 x RJ 45 kat. 6 UTP
10	7741 47	7742 47		Gniazdo 2 x RJ 45 kat. 6 UTP
	Aluminium			
10	7702 46			Gniazdo 1 x RJ 45 kat. 6 UTP
10	7702 47			Gniazdo 2 x RJ 45 kat. 6 UTP
	Kremowy	Biały	**Kat. 5e UTP – montaż pazurkami**	
10	7741 30	7742 30		Gniazdo 1 x RJ 45 kat. 5e UTP
10	7741 31	7742 31		Gniazdo 2 x RJ 45 kat. 5e UTP
	Aluminium			
10	7702 30			Gniazdo 1 x RJ 45 kat. 5e UTP
10	7702 31			Gniazdo 2 x RJ 45 kat. 5e UTP

Valena™
gniazda informatyczne



7741 44 + 7743 51



7702 41 + 7701 61

Pak.	Nr ref.		Gniazda informatyczne	
	Kremowy	Biały	**Kat. 6 STP – montaż wkrętami**	
10	7741 44	7742 44		Gniazdo 1 x RJ 45 kat. 6 STP
10	7741 45	7742 45		Gniazdo 2 x RJ 45 kat. 6 STP
	Aluminium			
10	7702 44			Gniazdo 1 x RJ 45 kat. 6 STP
10	7702 45			Gniazdo 2 x RJ 45 kat. 6 STP
	Kremowy	Biały	**Kat. 5e STP – montaż wkrętami**	
10	7741 40	7742 40		Gniazdo 1 x RJ 45 kat. 5e STP
10	7741 41	7742 41		Gniazdo 2 x RJ 45 kat. 5e STP
	Aluminium			
10	7702 40			Gniazdo 1 x RJ 45 kat. 5e STP
10	7702 41			Gniazdo 2 x RJ 45 kat. 5e STP

Valena™
gniazda TV-RD



7744 32 + 7744 51



7743 33 + 7743 51

Pak.	Nr ref. Kremowy	Nr ref. Biały	Gniazda TV-RD
			Gniazda TV-RD wyposażone w przyłącze bagnetowe zapewniające szybką instalację bez odizolowywania oplotu. Gniazda posiadają separację (filtr) pomiędzy wejściem i wyjściem – wzmacniacz musi być zasilany bezpośrednio.
10	7743 32	7744 32	Gniazdo TV-RD do instalacji typu gwiazda – 862 MHz, tłumienie 1,5 dB
10	7743 33	7744 33	Gniazdo TV-RD końcowe w instalacji łańcuchowej – wielogniazdowej Stosować jako końcowe w łańcuchu gniazd 774x 34 – 862 MHz, tłumienie 10 dB
10	7743 34	7744 34	Gniazdo TV-RD przelotowe w instalacji łańcuchowej – wielogniazdowej (maksymalnie 3 gniazda przelotowe 774x 34 + 1 końcowe 774x 33 w łańcuchu) – 862 MHz, tłumienie 14 dB
	Aluminium		
10	7701 32		Gniazdo TV-RD do instalacji typu gwiazda – 862 MHz, tłumienie 1,5 dB
10	7701 33		Gniazdo TV-RD końcowe w instalacji łańcuchowej – wielogniazdowej Stosować jako końcowe w łańcuchu gniazd 7701 34 – 862 MHz, tłumienie 10 dB
10	7701 34		Gniazdo TV-RD przelotowe w instalacji łańcuchowej – wielogniazdowej (maksymalnie 3 gniazda przelotowe 7701 34 + 1 końcowe 774x 33 w łańcuchu) – 862 MHz, tłumienie 14 dB

legrand

Valena™
gniazda TV-RD-SAT



7701 35 + 7701 51



7701 35 + 7701 61

Pak.	Nr ref. Kremowy	Nr ref. Biały	Gniazda TV-RD-SAT
10	7743 35	7744 35	Gniazdo TV-RD-SAT typu gwiazda tłumienie ≤1,5 dB
10	7743 36	7744 36	Gniazdo TV-RD-SAT końcowe tłumienie ≤10 dB
10	7743 37	7744 37	Gniazdo TV-RD-SAT przelotowe tłumienie ≤14 dB
	Aluminium		
10	7701 35		Gniazdo TV-RD-SAT typu gwiazda tłumienie ≤1,5 dB
10	7701 36		Gniazdo TV-RD-SAT końcowe tłumienie ≤10 dB
10	7701 37		Gniazdo TV-RD-SAT przelotowe tłumienie ≤14 dB

Valena™
sygnalizatory optyczne, akcesoria



7702 24 + 7701 51



7744 50

Sygnalizatory optyczne

Pak.	Nr ref. Kremowy	Nr ref. Biały	
1	7741 24	7742 24	Sygnalizator – klosz transparentny
1	7741 25	7742 25	Sygnalizator – klosz czerwony
			Dostarczane z żarówką E10 3 W
	Aluminium		
1	7702 24		Sygnalizator – klosz transparentny
1	7702 25		Sygnalizator – klosz czerwony
			Dostarczane z żarówką E10 3 W

Akcesoria

Pak.	Nr ref. Kremowy	Nr ref. Biały	
10	7741 37	7742 37	Maskownica z pazurkami
10	7743 47	7744 47	Wyjście kablowe bez zacisków
10	7743 50	7744 50	Ramka IP44
	Aluminium		
10	7702 37		Maskownica z pazurkami
10	7701 47		Wyjście kablowe
10	NOWOŚĆ 7701 50		Ramka IP44

Nowe produkty oznaczone są czerwonym numerem referencyjnym

legrand

Valena™
akcesoria



7761 31



7761 83

Akcesoria

Pak.	Nr ref. Kremowy	Nr ref. Biały	
10	7761 31	7761 81	Puszka natynkowa pojedyncza
5	7761 32	7761 82	Puszka natynkowa podwójna
1	7761 33	7761 83	Puszka natynkowa potrójna
10		7761 84	Zestaw dławików do puszki natynkowej umożliwiający wprowadzenie różnych przewodów
10		7761 85	Element łączeniowy puszek natynkowych umożliwiający łączenie kilku puszek
10		0303 34	Element łączeniowy puszki natynkowej z systemem listew DLP

Neonówki zapasowe (do mechanizmów z podświetleniem)

Pak.	Nr ref.	
10	7758 97	Neonówka 230 V, 0,5 mA zielona
10	7758 90	Neonówka 230 V, 1 mA zielona
10	7758 98	Neonówka 230 V, 1 mA pomarańczowa
10	7758 99	Neonówka 230 V, 1,5 mA zielona