Produkty i systemy

Plexo™ IP55 Przede wszystkim elastyczność

Kompletne rozwiązania i elementy do instalacji na zewnątrz, w pomieszczeniach wilgotnych, piwnicach, garażach itp. Większa elastyczność dzięki budowie modułowej mechanizmów.

WSPÓLNY MECHANIZM DO MONTAŻU NATYNKOWEGO I PODTYNKOWEGO W KOLORZE SZARYM LUB BIAŁYM



WERSJA KOMPLETNA DLA PODSTAWOWYCH FUNKCJI



JESZCZE WIĘKSZY KOMFORT PRZY OKABLOWANIU

- **Gniazda podwójne z zaciskami sprężynowymi to jeszcze większe bezpieczeństwo i szybkość przy instalacji**



GWARANTOWANA OSZCZĘDNOŚĆ CZASU: BEZNARZĘDZIOWE PRZYGOTOWANIE OTWORÓW

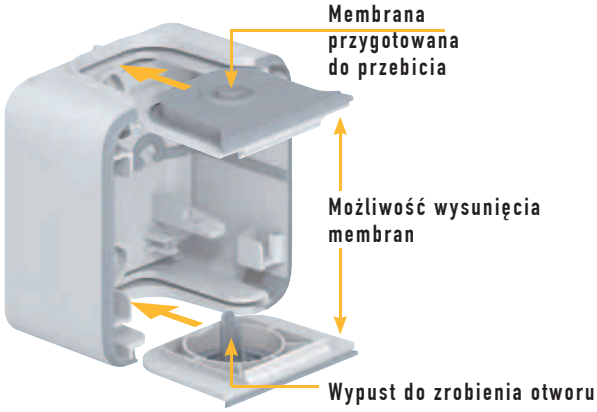

Wprowadzenie przewodów od 4 do 15 mm





Wprowadzenie przewodów w rurce od 16 do 25 mm







ZALETY SYSTEMU

1. Stopień ochrony IP55 wszystkich produktów, także podtynkowych
2. Produkty antybakteryjne do pomieszczeń medycznych
3. Plexo posiada wiele nowych cech, które czynią instalację łatwą i przyjemną, np. widoczne i łatwo dostępne punkty zamocowania oraz beznarzędziowe podłączenie przewodów.

Plexo™ IP55
łączniki oświetlenia

Plexo™ IP55
łączniki automatyczne


0695 13


0696 19


0696 25


0695 00


0695 01


0695 02 + 0696 51

Tabela doboru puszek i uchwytów (str. 624)

Pak.	Nr ref.	Łączniki 10 AX* – 250 V~
		Łącznik uniwersalny (jednobiegunowy/schodowy)
10	0696 11	Biały / Ecru
10	0695 11	Szary
5	0707 11	Biały – antybakteryjny
		Łącznik uniwersalny podświetlany (jednobiegunowy/schodowy)
5	0696 13	Biały / Ecru
5	0695 13	Szary
		Łącznik uniwersalny podwójny (jednobiegunowy/schodowy)
5	0696 25	Biały / Ecru
10	0695 25	Szary
5	0707 26	Biały – antybakteryjny
		Łącznik uniwersalny podwójny podświetlany (jednobiegunowy/schodowy)
5	0696 26	Biały / Ecru
5	0695 26	Szary
		Łącznik krzyżowy
5	0695 21	Szary
		Łącznik podświetlany uniwersalny + przycisk przełączny NO/NC
5	0696 19	Biały / Ecru
5	0695 19	Szary
		Łącznik dwubiegunowy
5	0696 27	Biały / Ecru
10	0695 30	Szary
		Łącznik dwubiegunowy podświetlany
5	0695 31	Szary

Pak.	Nr ref.	Łączniki automatyczne 230 V~
		IP55 – IK07 **2-przewodowy, bez przewodu neutralnego 300 W** Instaluje się w miejscu klasycznego pojedynczego łącznika bez dodatkowego okablowania. Umożliwia sterowanie lampami od 60 do 300 W, żarowymi lub halogenowymi 230 V. Czas załączenia regulowany: od 6 s do 6 min. Odległość detekcji: 15 m. Kąt detekcji: 130°. Próg jasności: od 3 do 1000 luksów.
1	0695 00	Szary / Biały
		2-przewodowy, bez przewodu neutralnego 400 W Instaluje się w miejscu klasycznego pojedynczego łącznika bez dodatkowego okablowania. Wyposażony w przyciski do ręcznego zapalania i gaszenia oświetlenia. Umożliwia sterowanie oświetleniem od 40 do 400 W – lampy żarowe i halogenowe. Czas załączenia regulowany: od 1 s do 16 min. Odległość detekcji: maks. 10 m, regulowana. Kąt detekcji: 180°. Próg jasności: od 3 do 1000 luksów.
1	0695 01	Szary / Biały
		3-przewodowy z przewodem neutralnym 1000 W Umożliwia sterowanie oświetleniem: – do 1000 W dla żarówek i halogenów 230 V, – do 500 VA dla halogenów niskonapięciowych z transformatorem ferromagnetycznym lub elektronicznym, świetlówek i świetlówek kompaktowych. Czas załączenia regulowany: od 1 s do 16 min. Odległość detekcji: maks. 10 m, regulowana. Kąt detekcji: 180°. Próg jasności: od 3 do 1000 luksów.
1	0695 02	Szary / Biały

* X – oznacza produkty kompatybilne z lampami fluorescencyjnymi.

Nowe produkty oznaczone są czerwonym numerem referencyjnym

Plexo™ IP55
przyciski

Plexo™ IP55
łączniki czasowe, sterowniki zmierzchowe i łączniki z kluczem


0707 32


0695 43


0696 36


0695 04


0695 17


0695 34

Tabela doboru puszek i uchwytów (str. 624)

Przyciski 10 A

IP55 – IK07

Pak.	Nr ref.	
		Przycisk jednobiegunowy
5	0696 30	Biały / Ecru
10	0695 40	Szary
5	0707 30	Biały – antybakteryjny
		Przycisk przełączny NO/NC
5	0696 31	Biały / Ecru
10	0695 41	Szary
		Przycisk jednobiegunowy podświetlany
5	0696 32	Biały / Ecru
10	0695 42	Szary
5	0707 32	Biały – antybakteryjny
		Przycisk jednobiegunowy z uchwytem etykiety
		Dostarczany z żarówką 12 V Działa także na 230 V z żarówką 230 V
5	0696 33	Biały / Ecru
10	0695 43	Szary
5	0707 33	Biały – antybakteryjny
		Przycisk przełączny NO/NC z uchwytem etykiety
		Dostarczany z żarówką 12 V Działa także na 230 V z żarówką 230 V
5	0696 34	Biały / Ecru
5	0695 44	Szary
		Przycisk podwójny przełączny NO/NC
5	0696 35	Biały / Ecru
5	0695 45	Szary
		Przycisk podwójny przełączny NO/NC podświetlany
5	0696 36	Biały / Ecru
5	0695 46	Szary

Łączniki czasowe podświetlane 230 V~

IP55 – IK05

Elektroniczne – 2-przewodowe.
Wyposażone w diody LED.
Czas regulowany od 25 s do 15 min.
1000 W dla żarówek; 400 W dla halogenów 130 V.
2300 W rezystancyjne (ogrzewanie); 400 VA dla świetlówek i 400 VA dla halogenów niskonapięciowych.

Pak.	Nr ref.	
5	0696 04	Biały / Ecru
5	0695 04	Szary

Sterowniki zmierzchowe

IP55 – IK07

Łącznik zmierzchowy.
Zapalanie światła z początkiem nocy i gaszenie rano.
Zestaw monolityczny z ogniwem fotoelektrycznym zintegrowanym.

Łącznik zmierzchowy 400 W

400 W dla żarówek
400 VA dla świetlówek
Próg jasności regulowany od 0,5 do 1500 luksów.

Pak.	Nr ref.	
5	0695 17	Szary

Łącznik zmierzchowy 1400 W

1400 W dla żarówek
400 VA dla świetlówek
Próg jasności regulowany od 0,5 do 1500 luksów.

Pak.	Nr ref.	
1	0696 17	Szary

Fotokomórka (fotorezystor)

Do montowania z wyłącznikami zmierzchowymi o nr ref. 0037 21/23/25.

Pak.	Nr ref.	
5	0695 18	Szary

Łączniki z kluczem 3 A – 250 V~
Ronis nr 455

Dostarczane z kluczem wyjmowalnym we wszystkich pozycjach.

2 pozycje

2 styki NO, oznaczenie 0-I

Pak.	Nr ref.	
1	0695 34	Szary

3 pozycje

2 styki NO, oznaczenie I-0-II

Pak.	Nr ref.	
1	0695 35	Szary

Nowe produkty oznaczone są czerwonym numerem referencyjnym

Plexo™ IP55
wyłączniki awaryjne, sygnalizacja


0695 47


0695 49


0695 83 + 0695 91 + 0696 51

Tabela doboru puszek i uchwytów (str. 624)

Pak.	Nr ref.	
		Wyłączniki awaryjne 3 A – 250 V~
		IP55
		Wyłącznik awaryjny
		Obudowa żółta – przycisk czerwony. Przycisk impulsowy „stop”. 1 styk. Jednobiegunowy.
1	0695 47	Szary / Żółty
		Przycisk odblokowania na klucz
		Styki NO/NC. Klucz Ronis nr 455. Wyjmowalny w pozycji 0.
1	0695 48	Szary / Żółty
		Przycisk awaryjny obrotowy
		Odblokowanie przez 1/4 obrotu. Styki NO/NC.
1	0695 49	Szary / Żółty

Pak.	Nr ref.	
		Sygnalizacja
		IP55 – IK07
		Wskaźnik
		Oprawa żarówki E10 – 230 V (5 W w dostawie). Zaciski śrubowe. Może być wyposażony w klosz (patrz poniżej).
10	0695 83	Szary / Biały
		Klosz do żarówek
5	0695 88	Bezbarwny
5	0695 89	Zielony
5	0695 90	Pomarańczowy
5	0695 91	Czerwony

Plexo™ IP55
sterowanie roletami, ogrzewaniem


0695 83 + 0695 91 + 0696 81


0695 38


0695 08

Pak.	Nr ref.	
		Sterowanie roletami
		IP55 – IK05
		Łącznik sterowania roletami
		Do bezpośredniego sterowania silnikami rolet. 10 A - 250 V
1	0696 29	Biały / Ecru
5	0695 38	Szary
		Przycisk sterowania roletami
		10 A - 250 V
5	0695 39	Szary

Pak.	Nr ref.	
		Termostat elektroniczny pokojowy – 250 V~
		IP55 – IK07
		Zapewnia regulację temperatury w pomieszczeniach wilgotnych specjalnego użytku, jak: pracownie, laboratoria, cieplarnie itd. Zakres regulacji: od 7 do 30°C. Wyposażony w sterowaną przyciskiem funkcję lato/zima.
1	0695 08	Szary / Biały

Plexo™ IP55
gniazda wtyczkowe


0695 52


0707 21


0695 62

Plexo™ IP55
gniazda RJ 45, adaptery Mosaic


0695 61


0695 80


0695 81

Tabela doboru puszek i uchwytów (str. 624)

Pak.	Nr ref.	Gniazda wtyczkowe 16 A – 250 V~
		Z klapką ochronną IP55 – IK07.
		Gniazdo 2P+Z z przesłoną styków
5	0696 22	◑ Biały / Ecru (zaciski śrubowe)
10	0695 52	● Szary (zaciski śrubowe)
5	0707 21	○ Biały – antybakteryjny (zaciski sprężynowe)
		Gniazdo 2P+Z z blokadą (zaciski śrubowe)
5	0696 23	◑ Biały / Ecru
5	0695 53	● Szary
		Klucz do gniazda z blokadą
10	0502 99	
		Gniazdo 2P+Z z klapką otwieraną po zwolnieniu przyciskiem (zaciski sprężynowe)
5	0695 55	● Szary
		Gniazdo 2P+Z Schuko (zaciski sprężynowe)
5	0696 40	◑ Biały / Ecru
10	0695 70	● Szary
		Gniazdo 2 x 2P+Z poziome (zaciski sprężynowe)
5	0696 42	◑ Biały / Ecru
5	0695 62	● Szary
		Gniazdo 2 x 2P+Z pionowe (zaciski sprężynowe)
5	0696 43	◑ Biały / Ecru
5	0695 63	● Szary
		Gniazdo 3 x 2P+Z poziome (zaciski sprężynowe)
5	0696 44	◑ Biały / Ecru
5	0695 64	● Szary

Pak.	Nr ref.	Gniazdo wtyczkowe 13 A – 250 V~
		Gniazdo 2P+Z standard angielski
10	0695 85	● Szary
		Gniazda RJ 45
		Gniazda 1 x RJ 45 UTP
1	0695 61	● Szary Kat. 6
1	0695 56	● Szary Kat. 5e
		Gniazda 1 x RJ 45 FTP
5	0695 69	● Szary Kat. 6
1	0695 57	● Szary Kat. 5e
		Adaptery Plexo M45
		IP55 – IK07
		Do adaptacji funkcji Mosaic 2-modułowych do IP55.
		Adapter z klapką przyciemnioną
10	0695 80	◐ Szary / Biały
5	0707 25	○ Biały – antybakteryjny
		Adapter z blokowaną klapką przyciemnioną
1	0695 79	◐ Szary / Biały
		Narzędzie do blokady klapki
1	0919 45	
		Adapter bez klapki IP20
1	0695 82	◐ Szary / Biały
		Adapter RJ 45 do uzyskania szczelności IP44
1	0695 81	● Szary
		Adapter do funkcji Osmoz
		Do montażu elementów pomocniczych sterowania i sygnalizacji, Ø 22 mm.
1	0695 68	● Szary

Nowe produkty oznaczone są czerwonym numerem referencyjnym

Plexo™ IP55
puszki natynkowe


0696 51


0696 72


0696 68

Puszki natynkowe z nasadkami membranowymi

Nasadki zamontowane.
Nasadki z membranami ruchomymi perforowane bez nacięcia.

Pak.	Nr ref.		
		Pojedyncza	
		1 nasadka górna, 1 wejście 1 nasadka dolna, 1 wyjście	
10	0696 89		◑ Biały / Ecru
10	0696 51		● Szary
10	0707 41		○ Biały – antybakteryjny
		Pojedyncza	
		1 nasadka górna, 1 wejście 1 nasadka dolna, 2 wyjścia	
10	0696 55		● Szary
		Podwójna pozioma	
		1 nasadka górna, 1 wejście 1 nasadka dolna, 2 wyjścia	
5	0696 90		◑ Biały / Ecru
5	0696 72		● Szary
1	0707 42		○ Biały – antybakteryjny
		Podwójna pionowa	
		1 nasadka górna, 1 wejście 1 nasadka dolna, 2 wyjścia	
5	0696 91		◑ Biały / Ecru
5	0696 61		● Szary
1	0707 43		○ Biały – antybakteryjny
		Potrójna pozioma	
		2 nasadki górne, 1 wejście 1 nasadka dolna, 2 wyjścia	
5	0696 80		● Szary
		Potrójna pionowa	
		1 nasadka górna, 1 wejście 1 nasadka dolna, 2 wyjścia	
5	0696 79	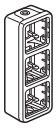	● Szary


0696 92


0696 85


0707 94

Puszki z przepustami

Pak.	Nr ref.		
		Pojedyncza	
		1 wejście, ISO 20	
5	0696 56		● Szary
		Podwójna pionowa	
		2 wejścia (2 kołnierze), ISO 20	
5	0696 68	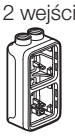	● Szary
		Podwójna pozioma	
		2 wejścia (2 kołnierze), ISO 20	
5	0696 78		● Szary

Uchwyt do instalacji podtynkowej

Do instalacji aparatury podtynkowej w puszkach Batibox.

		Pojedynczy	
10	0696 92		◑ Biały / Ecru
10	0696 81		● Szary
10	0707 92		○ Biały – antybakteryjny
		Podwójny poziomy	
5	0696 94		◑ Biały / Ecru
5	0696 83		● Szary
1	0707 94		○ Biały – antybakteryjny
		Podwójny pionowy	
5	0696 96	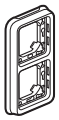	◑ Biały / Ecru
5	0696 85		● Szary
1	0707 49		○ Biały – antybakteryjny
		Potrójny poziomy	
5	0696 98	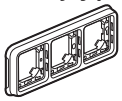	◑ Biały / Ecru
5	0696 87		● Szary

Nowe produkty oznaczone są czerwonym numerem referencyjnym

Plexo™ IP55 komplet natynkowy
łączniki, przyciski, łączniki automatyczne


0697 11


0697 13


0697 15

Plexo™ IP55 komplet natynkowy
łączniki na klucz, gniazda wtyczkowe, wyjścia kablowe, gniazda ogrodowe


0697 80


0697 31


0697 79

Mechanizmy dostarczane w komplecie z puszką natynkową

Pak.	Nr ref.	
		Łączniki 10 AX – 250 V~
		IP55 – IK07
		Łącznik uniwersalny
		(jednobiegunowy/schodowy)
10	0697 11	○ Szary
		Łącznik uniwersalny podświetlany
		(jednobiegunowy/schodowy)
5	0697 13	○ Szary
		Łącznik uniwersalny podwójny
		(jednobiegunowy/schodowy)
10	0697 15	○ Szary
		Przyciski 10 A
		IP55 – IK07
		Przycisk jednobiegunowy
10	0697 20	○ Szary
		Przycisk jednobiegunowy podświetlany
10	0697 22	○ Szary
		Przycisk jednobiegunowy ze wskaźnikiem włączenia
1	0697 23	○ Szary
		Łącznik automatyczny
		IP55 Detektor ruchu
		Obciążenie maksymalne: – 2000 W maks. dla lamp żarowych i halogenowych 230 V oraz 12 V, – 1000 VA maks. dla świetlówek. Czas załączenia oświetlenia regulowany od 12 s do 16 min po ostatnim wykryciu ruchu. Zasięg maks.: 9 m, jeżeli produkt jest zainstalowany na murze 2,50 m nad ziemią. Min. wysokość instalacji: 1,70 m. Głowica kierunkowa, montaż bez użycia narzędzi. Wym.: 90 x 91 mm, średnica 91 mm.
1	0697 80	○ Biały / Ecru
1	0697 40	○ Szary

Pak.	Nr ref.	
		Łącznik na klucz dostęp chroniony 10 A – 250 V~
		IP20
		Łącznik na klucz z wkładką zamka. 1-biegunowy wyłącznik/przycisk. 3-pozycyjny 1-0-2.
1	0697 57	○ Biały / Ecru
1	0697 06	○ Szary
		Wkładka zamka
1	0697 95	
		Gniazdo wtyczkowe 16 A – 250 V~
		IP55 – IK07
		Gniazdo 2P+Z z przesłoną styków
10	0697 31	○ Szary (zaciski sprężynowe)
		Wyjście kablowe
		IP55 – IK07
		Z dławikiem kablowym
5	0697 79	○ Biały / Ecru
5	0697 45	○ Szary
		Zestaw gniazd ogrodowych 16 A – 250 V~
		Wyposażony w 2 gniazda 2P+Z okablowane z przodu. 1 pojedynczy mechanizm do okablowania. Możliwość zamontowania dodatkowych 2 mechanizmów modułowych Plexo na ścianie tylnej.
1	0697 49	○ Szary

Plexo™ IP55 komplet podtynkowy
łączniki, przyciski, gniazda, wyjścia kablowe

Plexo™ IP55
akcesoria


0698 55


0698 24


0698 48


0695 96

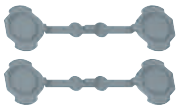
0695 98


0695 97

Mechanizmy dostarczane w komplecie z uchwytem podtynkowym

Pak.	Nr ref.	
		Łączniki 10 AX – 250 V~
		IP55 – IK07
		Łącznik uniwersalny (jednobiegunowy/schodowy)
10	0698 51	○ Biały / Ecru
10	0698 11	● Szary
		Łącznik uniwersalny podwójny (jednobiegunowy/schodowy)
5	0698 55	○ Biały / Ecru
		Przyciski 10 A
		IP55 – IK07
		Przycisk przełączny NO/NC podświetlany
10	0698 61	○ Biały / Ecru
5	0698 21	● Szary
		Przycisk przełączny NO/NC podświetlany z uchwytem etykiety
		Dostarczany z żarówką 12 V. Działa także na 230 V z żarówką 230 V.
5	0698 64	○ Biały / Ecru
5	0698 24	● Szary
		Gniazda wtyczkowe 16 A – 250 V~
		IP55 – IK07
		Gniazda 2P+Z z przesłoną styków (zaciski sprężynowe)
10	0698 70	○ Biały / Ecru
10	0698 31	● Szary
		Wyjścia kablowe
		IP55 – IK07
		Z dławikiem kablowym Ø od 5 do 13 mm (3 x 2,52).
5	0698 88	○ Biały / Ecru
5	0698 48	● Szary

Pak.	Nr ref.	
		Zaślepka
5	0695 37	Umożliwia zaślepienie puszki lub uchwytu. ● Szary
		Nasadki z membraną
		1 wyjście – Ø do 25 mm
5	0696 46	○ Biały
10	0695 96	● Szary
		2 wyjścia – Ø do 16 mm
5	0696 49	○ Biały
5	0695 99	● Szary
		Zestaw 4 zaślepek otworów
10	0695 98	Do zaślepiania otworów mocujących we wspornikach metalowych w obudowach. ● Szary
		Przymiar do wyznaczania pozycji
1	0695 97	Do wyznaczania położenia otworów mocujących na obudowy natynkowe. Dostarczane z poziomicą. ● Czarny
		Żarówki zapasowe
		Do wskaźników kontrolnych (pomarańczowe) lub podświetleń (zielone).
10	0694 96	230 V – 1 mA tylko zielone Do przycisków podświetlanych pojedynczych.
10	0694 97	230 V – 0,5 mA zielona
10	0694 98	230 V – 1 mA pomarańczowa
10	0694 99	12 V – 15 mA zielona
10	0694 95	24 V – 20 mA zielona

tabela doboru Plexo™ IP55

puszki natynkowe, uchwyty podtynkowe, puszki podtynkowe

MECHANIZMY	MONTAŻ NATYNKOWY				MONTAŻ PODTYNKOWY									
	PUSZKI NATYNKOWE PLEXO				UCHWYTY PODTYNKOWE PLEXO		PUSZKI PODTYNKOWE BATIBOX							
	Z NASADKAMI MEMBRANOWYMI		Z PRZEPUSTAMI KABLOWYMI				DO ŚCIAN SUCHYCH			DO ŚCIAN MUROWANYCH			PUSZKI UNIWERSALNE	
		Nr ref.		Nr ref.		Nr ref.	Głęb. (mm)		Nr ref.	Głęb. (mm)		Nr ref.	Głęb. (mm)	Nr ref.
pojedynczy	1 wejście, 1 wyjście	0696 89 Biały/Ecru 0696 51 Szary 0707 41 Biały antybakteryjny		0696 56 Szary		0696 92 Biały/Ecru 0696 81 Szary 0707 92 Biały antybakteryjny	40 50 60		0800 41 0800 51 0800 61	40 50 60		0801 41 0801 51 0801 61	40 50	0801 01 0801 21
	1 wejście, 2 wyjścia	0696 55 Szary												
2 x pojedynczy poziomo podwójny poziomy		0696 90 Biały/Ecru 0696 72 Szary 0707 42 Biały antybakteryjny		0696 78 Szary		0696 94 Biały/Ecru 0696 83 Szary 0707 94 Biały antybakteryjny	40		0800 42	40		0801 42	40	0801 02
2 x pojedynczy pionowo podwójny pionowy		0696 91 Biały/Ecru 0696 61 Szary 0707 43 Biały antybakteryjny		0696 68 Szary		0696 96 Biały/Ecru 0696 85 Szary 0707 49 Biały antybakteryjny	50		0800 52	40 50 60		2 x 0801 41 2 x 0801 51 2 x 0801 61	50	0801 22
3 x pojedynczy poziomo		0696 80 Szary				0696 98 Biały/Ecru	40		0800 43	40		0801 43	40	0801 03
potrójny poziomy						0696 87 Szary	50		0800 53	40 50 60		3 x 0801 41 3 x 0801 51 3 x 0801 61	50	0801 23
3 x pojedynczy pionowo		0696 79 Szary												

Nowe produkty oznaczone są czerwonym numerem referencyjnym



Puszki o dużych wymiarach

Praktyczne rozwiązania



> Dwie wersje puszki: z przepustami lub z gładkimi bokami.



> Nowe puszki o dużych wymiarach posiadają uchwyty do listew przyłączeniowych IP2x.



> Teraz można korzystać z zawiasów do pokryw.

Plexo™ IP55
puszki odgałęźne z przepustami



0921 00



0921 01



0921 04



0921 36

IP55 – IK07

Kolor szary RAL 7035.
Wykonane z polistyrenu.
Temperatura pracy: od -25°C do +40°C.
Samogasnący materiał 650°C (zgodnie z EN 60695 2-1).
Przepusty membranowe.
Instalowane za pomocą śrub (maks. śr. 5 mm).
Pokrywa zatrzaskiwana.
Otwarcie za pomocą wkrętaka (podważyć pokrywę).
Dostarczane z zatrzaśniętą pokrywą.

Pak.	Nr ref.	**Puszki okrągłe**
5/100	0921 00	Ø 60[1], wysokość 40 mm – 4 przepusty maks. Ø 20
5/100	0921 01	Ø 70[1], wysokość 45 mm – 4 przepusty maks. Ø 20
		Puszki kwadratowe i prostokątne
5/100	0921 04	**65 x 65 x 40 mm**[1] 7 przepustów maks. Ø 20
5/100	0921 26	**80 x 80 x 45 mm**[1] 7 przepustów Ø 20

Kolor szary RAL 7035.
Wykonane z polistyrenu.
Temperatura pracy: od -25°C do +40°C.
Samogasnący materiał 960°C (zgodnie z EN 60695 2-1).
Przepusty membranowe.
Pokrywy nieprzezroczyste, zamykane przez 1/4 obrotu.
Montowanie na ścianie za pomocą 2 lub 4 śrub o średnicy 5 mm wewnątrz puszki lub w 4 rogach na zewnątrz puszki za pomocą śrub o średnicy 4 mm.
Możliwy częściowy montaż pokrywy w momencie instalowania.

		Puszki kwadratowe klasa II **105 x 105 x 55 mm**[1]
5	0921 38	Bez otworów
5	0921 36	7 przepustów maks. Ø 25

Przepusty zapasowe



Dla puszek o nr ref. 0921 00/01/04/26/36 z oznaczonymi maksymalnymi średnicami rur i przewodów.

			Średnica rurki maks.	Średnica przewodów
50	0919 10	Do puszek z pokrywą zatrzaskiwaną	20	od 4 do 20
50	0919 11	Do puszek 105 x 105 x 55 mm (nr ref. 0921 36)	25	od 4 do 25

[1] Wymiar wewnętrzny.

Plexo™ IP55
puszki odgałęźne z przepustami



0920 32

0920 52

Plexo™ IP55
puszki odgałęźne, akcesoria



0919 15



0919 16



0358 00



0358 02

Wymiary (str. 626)

IP55 – IK07

Wytrzymałość na próbę palności drutem żarowym 750°C (EN 60695 2-1).
Temperatura pracy: od -25°C do +40°C.
Wymienne przepusty kablowe.
Otwieranie/zamykanie pokrywy przez 1/4 obrotu płaskim wkrętakiem, oznaczone 0 i 1.
Po otwarciu pokrywa przytrzymywana wypinanym łącznikiem, oprócz puszki 310 x 240 i 360 x 270 (po wypięciu łącznika pokrywę można odłożyć w dowolny sposób).
Mocowanie z regulacją wypoziomowania możliwe:
- w 2 lub 4 punktach wewnątrz puszki (wkręty maks. Ø 5 mm),
- w 4 wierzchołkach poza miejscem na przewody (wkręty maks. Ø 4 mm),
- za pomocą uchwytów nr ref. 0358 02.

II klasa jest zapewniona dzięki zatyczkom ochronnym osłaniającym śruby mocujące (dostarczane z puszką).

Pak.	Nr ref.	Puszki kwadratowe z przepustami
	Szary RAL 7035	
		130 x 130 x 74 mm (1)
1	0920 32	10 przepustów (2) Dopuszczalne Ø przewodów i rur: od 4 do 25 mm
		Puszki prostokątne z przepustami
		155 x 110 x 74 mm (1)
1/20	0920 42	10 przepustów (2) Dopuszczalne Ø przewodów i rur: od 4 do 25 mm
		180 x 140 x 86 mm (1)
1/10	0920 52	10 przepustów (2) Dopuszczalne Ø przewodów i rur: od 4 do 32 mm
		220 x 170 x 86 mm (1)
1/10	0920 62	14 przepustów (2) Dopuszczalne Ø przewodów i rur: od 4 do 32 mm
		310 x 240 x 124 mm (1)
1/2	0920 82	24 przepusty (2) Dopuszczalne Ø przewodów i rur: od 4 do 40 mm
		360 x 270 x 124 mm (1)
1	0920 92	24 przepusty (2) Dopuszczalne Ø przewodów i rur: od 4 do 40 mm

(1) Wymiary wewnętrzne.
(2) Patrz tabela rozmieszczenia przepustów (str. 627).

Pak.	Nr ref.	Przepusty zapasowe
	Szary RAL 7035	Dla puszek o nr ref. 0920 32/42/52/62/82/92. Z oznaczonymi maksymalnymi średnicami rur i przewodów.
50	0919 14	Stopniowane do Ø 20
50	0919 15	Stopniowane do Ø 25
50	0919 16	Stopniowane do Ø 32
50	0919 17	Stopniowane do Ø 40





		Akcesoria
		Zestaw 4 uchwytów
1	0358 02	Do mocowania puszek na ścianie Dostarczany z kompletem śrub



		Komplet 2 zawiasów (RAL 7016)
1	0358 00	Do puszek 130 x 130, do 220 x 170 włącznie
1	0358 01	Do puszek 310 x 240 i 360 x 270



		Rozgałęźna listwa zaciskowa
20	0312 10	Wyposażona w 4 zaciski 4 mm² Do puszek okrągłych i kwadratowych do 80 x 80



		Metalowa płyta montażowa
		Grubość 15/10as mm. Do puszek:
5	0358 10	130 x 130 mm
5	0358 11	155 x 110 mm
5	0358 12	180 x 140 mm
5	0358 13	220 x 170 mm
5	0358 14	270 x 170 mm
5	0358 15	310 x 240 mm
5	0358 16	360 x 270 mm

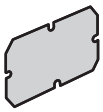



Listwy przyłączeniowe IP20

str. 462

■ Rodzaje przepustów dla różnych typów puszek

Puszki	Przepusty			
	Ø 20	Ø 25	Ø 32	Ø 40
Okrągłe				
Ø 60	4			
Ø 70	4			
Kwadratowe				
65 x 65 x 40	7			
80 x 80 x 45	7			
105 x 105 x 55		7		
130 x 130 x 74	2	8		
Prostokątne				
155 x 110 x 74	2	8		
180 x 140 x 86		4	6	
220 x 170 x 86		8	6	
310 x 240 x 124			18	6
360 x 270 x 124			16	8

■ Wyposażenie puszek Plexo

Nowe puszki Plexo > 105 x 105 można wyposażyć w wiele akcesoriów dodatkowych



Szyna TH 35



Listwa przyłączna IP2X



Metalowa płyta montażowa

nr ref. 0921 00/01

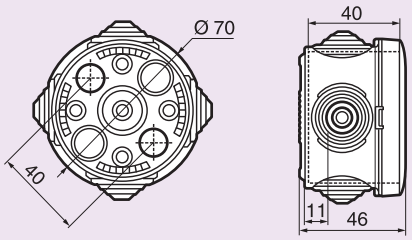

Nr ref.	Ø	A	B	C	D	E
0921 00	60	79	40	44,5	40	11
0921 01	70	86	50	49,5	45	11

nr ref. 0921 04

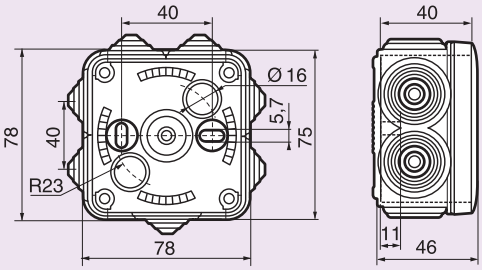

nr ref. 0921 26

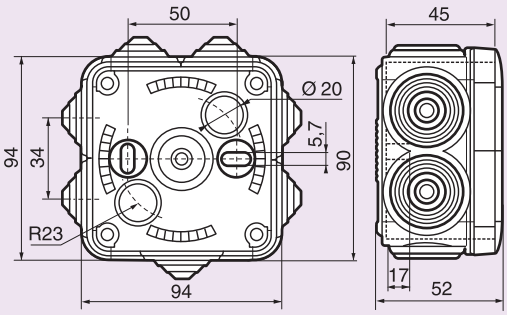

nr ref. 0921 36/38

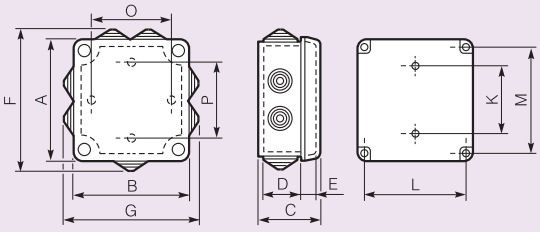

Nr ref.	A	B	F	G	C	D	E	Mocowanie puszki K	L	M	Pow. użyt. (dm²)	Mocowanie akcesoriów (wkręty 4 mm) O	P
0921 38	116	116			60	41,8	13,4	50	95	95	1,34	80	80
0921 36	116	116	132	132	60	41,8	13,4	50	95	95	1,34	80	80

■ Puszki prostokątne Plexo + 130 x 130

nr ref. 0920 32/42/52/62/82/92

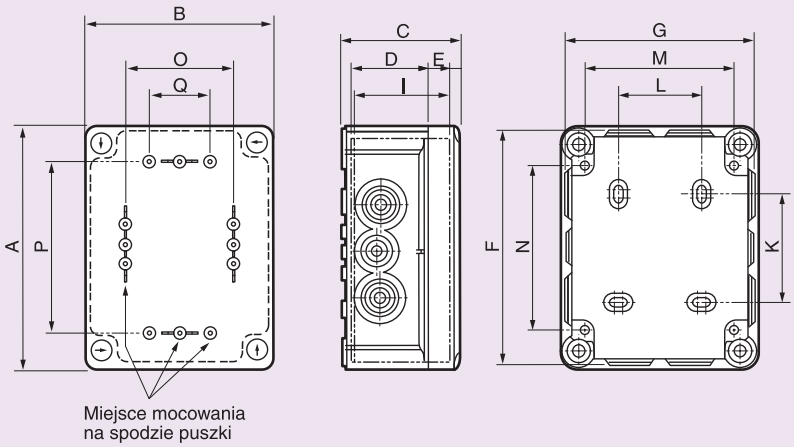

Nr ref.	A	B	F	G	C	D	E	I	Mocowanie puszki K	L	M	N	Mocowanie akcesoriów (wkręty ∅ 4 mm) O	P	Q
0920 32	150	150	149	149	81	56	18	67	54	70	120	103	106	106	84
0920 42	175	130	173	128	81	56	18	67	79	50	100	128	86	131	64
0920 52	200	160	205	165	94	69	18	80	104	50	130	153	116	156	94
0920 62	240	190	245	195	94	69	18	80	144	80	160	193	146	196	124
0920 82	332	262	340	270	132	97	27	116	220	160	222	276	200	260	150
0920 92	382	292	390	300	132	97	27	116	270	190	252	326	230	310	150

■ Możliwości wyposażenia w listwy przyłączeniowe

Puszki	Listwy na wspornikach i listwy IP2X 4 zaciski	8 zacisków	13 zacisków	17 zacisków	22 zaciski	28 zacisków
130 x 130 x 74	x	x				
155 x 110 x 74	x	x	x			
180 x 140 x 86	x	x	x			
220 x 170 x 86	x	x	x	x	x	
310 x 240 x 124	x	x	x	x	x	x
360 x 270 x 124	x	x	x	x	x	x



Przykładowe wyposażenie puszki
w 4 listwy przyłączeniowe IP2x

■ Przepusty membranowe do puszek Plexo

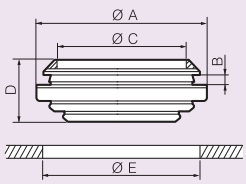

	A	B	C	D	E
Ø 20	Ø 27,6	2	Ø 20	10	Ø 22
Ø 25	Ø 33,8	2	Ø 25	12,8	Ø 27,5
Ø 32	Ø 42	2	Ø 32,2	14,5	Ø 34,6
Ø 40	Ø 50	2	Ø 40,2	16,2	Ø 42,5

■ Płyta montażowa

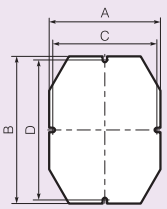

	A	B	C	D
0358 10	114	114	106	106
0358 11	94	139	86	131
0358 12	124	164	116	156
0358 13	154	204	146	196
0358 14	154	254	146	246
0358 15	211	271	200	260
0358 16	241	321	230	310