KOMPLETNE I UNIWERSALNE ROZWIĄZANIA NATYNKOWE I PODTYNKOWE

NOWOŚĆ!

FORIX™ I PLEXO™



LEGRAND IS THE GLOBAL SPECIALIST IN ELECTRICAL AND DIGITAL BUILDING INFRASTRUCTURES

legrand®

www.legrand.pl

Kompletne i uniwersalne rozwiązania do różnych typów instalacji elektrycznych

W BUDOWNICTWIE MIESZKANIOWYM:

do pomieszczeń suchych...









W BUDOWNICTWIE KOMERCYJNYM:

...oraz środowisk wilgotnych





- Estetyczne połączenie kształtu i koloru
- Bezpieczna i szybka instalacja
- Uniwersalne podświetlenia LED
- Stacje robocze do tworzenia zestawów wielokrotnych

Oznaczenia stopnia ochrony obudowy IP oraz IK





Stopień ochrony przed wnikaniem ciał stałych i wody

IP20

0		Brak ochrony przed wnikaniem wody
2	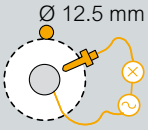	Ochrona przed wnikaniem ciał stałych o średnicy większej niż 12,5 mm

IP44

4		Ochrona przed wnikaniem wody rozbryzgiwanej
4	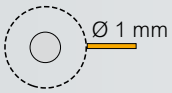	Ochrona przed wnikaniem ciał stałych o średnicy większej niż 1 mm

Stopień ochrony przed uderzeniem mechanicznym

IK04

IK07

BADANIE IK04	Energia uderzenia w J
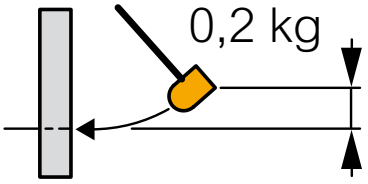	0,5





IP55

5 — Ochrona przed wnikaniem wody lanej strugą

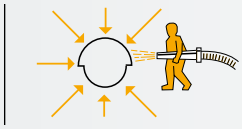

5 — Ochrona urządzenia przed pyłem

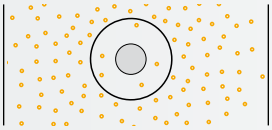

IK07

BADANIE IK07	Energia uderzenia w J
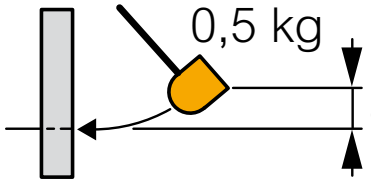	2

FORIX IP20

Estetyczny i przyjemny design, kompaktowa budowa i stonowane kolory



Forix IP20 dostępny jest w dwóch kolorach


BIAŁY


KREMOWY

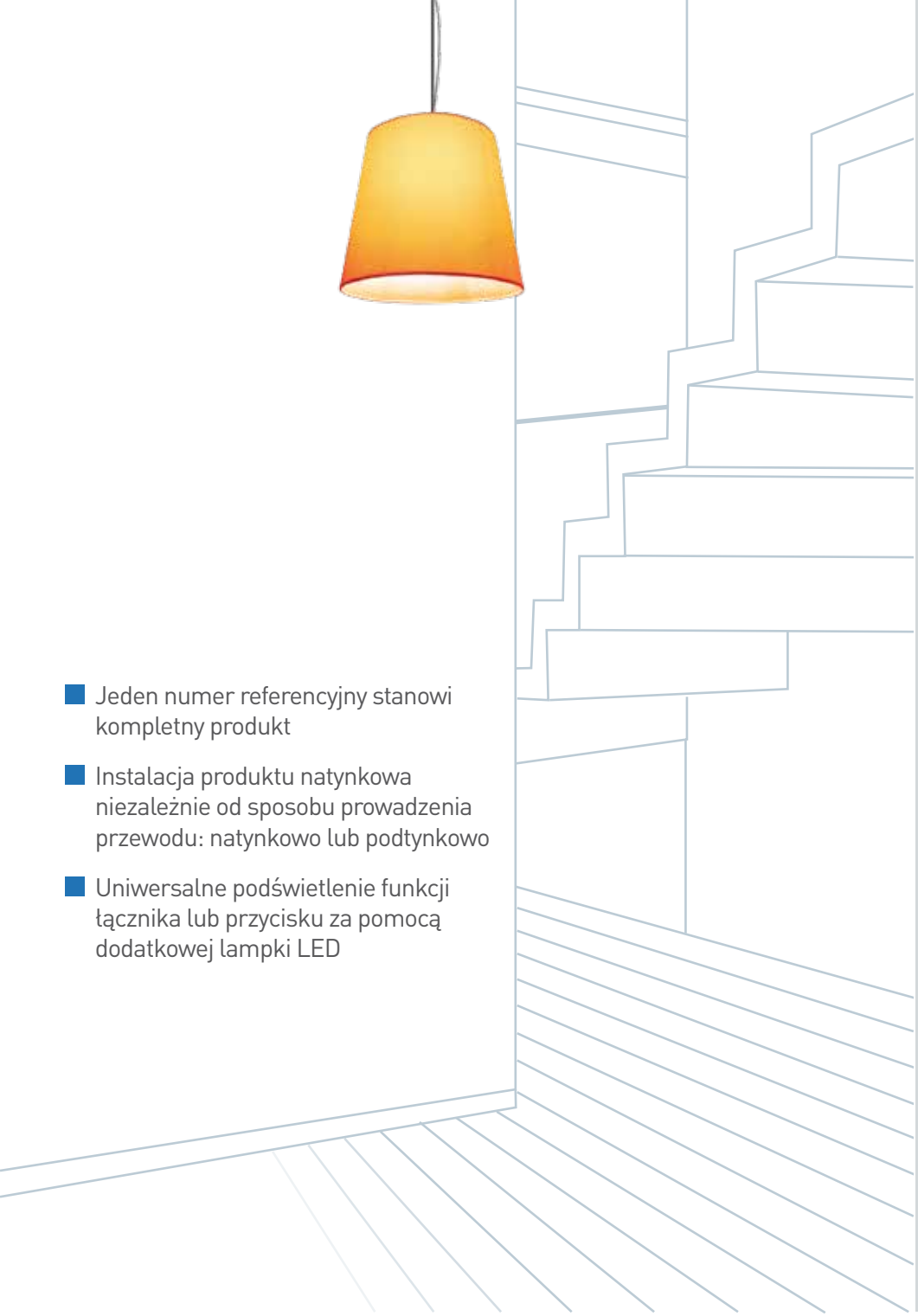

- Jeden numer referencyjny stanowi kompletny produkt
- Instalacja produktu natynkowa niezależnie od sposobu prowadzenia przewodu: natynkowo lub podtynkowo
- Uniwersalne podświetlenie funkcji łącznika lub przycisku za pomocą dodatkowej lampki LED



Przykład zastosowania łącznika świecznikowego z podświetleniem LED

Zaokrąglone krawędzie i połyskujące wykończenia



FORIX IP20

Prosta i bezpieczna instalacja, ochrona podczas pracy i użytkowania



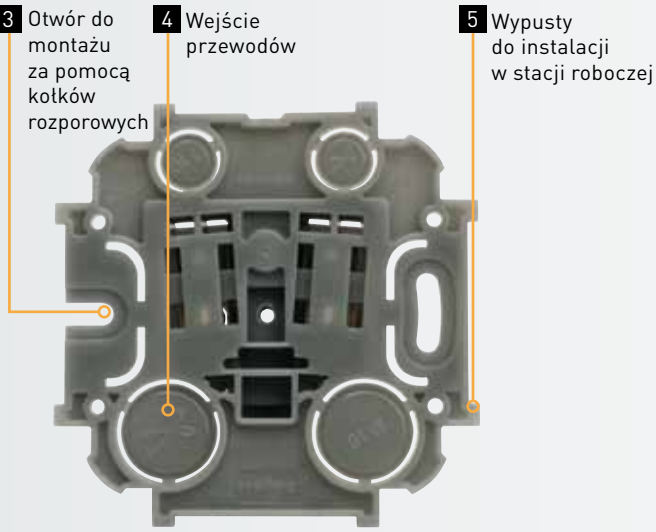



1 Solidne przyłączenie i osadzenie przewodów

2 Ochrona przed bezpośrednim dotykiem z częściami przewodzącymi

3 Możliwość dopasowania tylnej płyty montażowej do nierównej powierzchni ściany

4 Doprowadzenie przewodów do mechanizmu w dowolny sposób: natynkowo lub podtynkowo

5 Łatwe tworzenie stacji roboczych

Elastyczne rozwiązanie modułowe z wykorzystaniem stacji roboczej



Przykład użycia stacji roboczej sześciomodułowej

Idealne do sektora usługowego, małych i średnich pomieszczeń komercyjnych

- Wersja 4 lub 6-krotna w kolorze białym
- Możliwość instalacji wszystkich mechanizmów systemu FORIX IP20
- Do rozprowadzania zasilania elektrycznego i sieci teleinformatycznej
- Możliwość instalacji mechanizmów Mosaic przy użyciu adaptera
- Instalacja pozioma lub pionowa

Zalety instalacji przy wykorzystywaniu stacji roboczej



Łatwe oprzewodowanie: duża przestrzeń do prowadzenia przewodów

Wysoka sztywność i wytrzymałość: mechanizm przytwierdzany jest na stabilne zatrzaski do podstawy stacji

Wewnętrzna separacja przewodów zasilających i teleinformatycznych

FORIX IP44

Połyskująca powierzchnia, uniwersalne podświetlenie



Nowy bryzgoszczelny osprzęt przeznaczony jest do pomieszczeń w których wymagany jest stopień ochrony IP44. Łatwa instalacja, ergonomiczy kształt i wysoka jakość wykończenia to najważniejsze zalety osprzętu FORIX IP44.

Połyskująca powierzchnia w dwóch kolorach



BIAŁY



SZARY

Budowa kompaktowa



GNIAZDO 2 x 2P+Z



Instalacja gniazda FORIX IP44
na zadaszonym tarasie.

Rozwiązania, które ułatwiają pracę

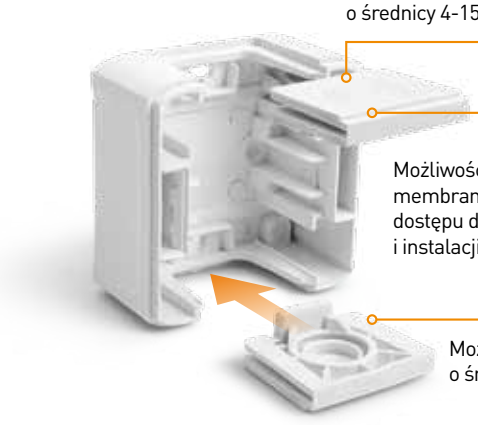

Membrana przygotowana do wprowadzenia przewodów o średnicy 4-15 mm

Możliwość wysunięcia przepustu membranowego w celu lepszego dostępu do wnętrza obudowy i instalacji przewodów

Możliwość wprowadzenia rurek o średnicy 16-20 mm

Wszystkie łączniki i przyciski pojedyncze mogą być podświetlone lampkami LED

Dwa różne piktogramy do wyboru w tym samym klawiszu: podświetlenie dla łączników oświetlenia...



... oraz symbol dzwonka dla przycisków.

Uniwersalny obracany klawisz z symbolem:

dzwonka

załączenia



Instalator może wybrać dowolne oznaczenie w chwili instalacji.

PLEXO IP55

Wszechstronne zastosowanie dzięki modułowej budowie osprzętu

Dwa sposoby montażu



Uniwersalny mechanizm
do montażu natynkowego
i podtynkowego

montaż
natynkowy



Puszka natynkowa z ramką

montaż
podtynkowy



Uchwyt podtynkowy z ramką

Dostępne są trzy kolory



BIAŁY / ECRU



SZARY



BIAŁY W WYKONANIU
ANTYBAKTERYJNYM

Gwarantowana szczelność

1 Uszczelnienie wprowadzenia przewodów i otworów montażowych



2 Uszczelnienie między ramką i puszką oraz mechanizmem i plakietką



3 Uszczelnienie zewnętrzne i wewnętrzne między uchwytem i puszką podtynkową



4 Uszczelnienie między ramką i uchwytem oraz mechanizmem i plakietką



Zestawy dwu i trzykrotne





Estetyczny montaż podtynkowy



Kompletna gama produktów: funkcje podstawowe i innowacyjne

FORIX IP20

STEROWANIE OŚWIETLENIEM



Łącznik jednobiegunowy, schodowy



Łącznik świecznikowy



Przycisk jednobiegunowy

GNIAZDA ZASILAJĄCE



Gniazdo 2P+Z



Gniazdo 2P+Z Schuko



Gniazdo 2 x 2P

FORIX IP44

STEROWANIE OŚWIETLENIEM



Łącznik jednobiegunowy, schodowy, krzyżowy, przycisk jednobiegunowy



Łącznik świecznikowy, schodowy podwójny



Mechanizm kompaktowy: łącznik uniwersalny i gniazdo 2P+Z

GNIAZDA TV I TELEINFORMATYCZNE



Gniazdo TV



Gniazdo 1 x RJ45 UTP



Stacja czterokrotna

INNE URZĄDZENIA



Wyłącznik nadprądowy



Adapter Mosaic™



Stacja sześciokrotna

GNIAZDA ZASILAJĄCE



Gniazdo 2P+Z



Gniazdo 2P+Z Schuko



Gniazdo 2 x 2P+Z

Kompletna gama produktów: montaż natynkowy i podtynkowy

PLEXO IP55

STEROWANIE OŚWIETLENIEM



Łącznik uniwersalny



Łącznik uniwersalny podświetlany



Łącznik uniwersalny podwójny



Łącznik automatyczny

GNIAZDA ZASILAJĄCE



Gniazdo 2P+Z



Gniazdo 2 x 2P+Z



Gniazdo 2P+Z z blokadą wtyczki



Gniazdo 2P+Z z klapką otwieraną przyciskiem

STEROWANIE ROLETAMI I OGRZEWANIEM



Łącznik sterowania roletami



Przycisk sterowania roletami



Termostat elektroniczny

GNIAZDA I ADAPTERY RJ45



Gniazdo 1 x RJ45 UTP



Gniazdo 1 x RJ45 FTP



Adapter
do patch cordu IP44

INNE URZĄDZENIA



Adapter Mosaic IP55



Adapter Mosaic IP20



Wyjście kablowe



Adapter Mosaic
z blokadą klapki

WYŁĄCZNIKI AWARYJNE, SYGNALIZACJA, ŁĄCZNIKI CZASOWE I NA KLUCZ



Wskaźnik z kloszem
czerwonym



Łącznik na klucz



Łącznik czasowy



Wyłącznik awaryjny

	MECHANIZM	Forix IP20			Forix IP44		
		DIAGRAM	KOLOR		DIAGRAM	KOLOR	
			○ Biały	◉ Kremowy		○ Biały	◉ Szary
Sterowanie oświetleniem	**Łącznik jednobiegunowy - 10 AX** (zaciski śrubowe, możliwe podświetlenie za pomocą lampki LED)	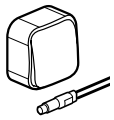	7824 00	7824 30	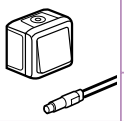	7823 60	7823 80
			+ 7824 57			+ 7823 98	
	Łącznik schodowy - 10 AX (zaciski śrubowe, możliwe podświetlenie za pomocą lampki LED)	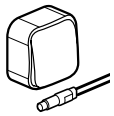	7824 04	7824 34		7823 63	7823 83
			+ 7824 57			+ 7823 98	
	Łącznik świecznikowy - 10 AX (zaciski śrubowe, możliwe podświetlenie za pomocą lampki LED)	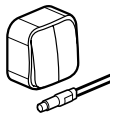	7824 02	7824 32		7823 62	7823 82
			+ 2 x 7824 57				
	Łącznik schodowy podwójny - 10 AX (zaciski śrubowe, możliwe podświetlenie za pomocą lampki LED)	–	–	–		7823 61	7823 81
	Łącznik dwubiegunowy - 10 AX (zaciski śrubowe, możliwe podświetlenie za pomocą lampki LED)	–	–	–	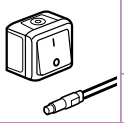	7823 66	7823 86
						+ 7823 98	
	Łącznik krzyżowy - 10 AX (zaciski śrubowe, możliwe podświetlenie za pomocą lampki LED)	–	–	–	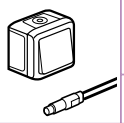	7823 65	7823 85
						+ 7823 98	
	Przycisk jednobiegunowy - 10 A (zaciski śrubowe, możliwe podświetlenie za pomocą lampki LED)	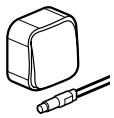	7824 05	7824 35		7823 64	7823 84
			+ 7824 57			+ 7823 98	
Gniazda wtyczkowe	**Gniazdo 2P 16 A - 250 V~** (bez przesłony styków, zaciski śrubowe)		7824 10	7824 40	–	–	–
	Gniazdo 2 x 2P 16 A - 250 V~ (bez przesłony styków, zaciski śrubowe)	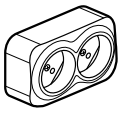	7824 12	7824 42	–	–	–
	Gniazdo 2P+Z Schuko 16 A - 250 V~ (z przesłoną styków, zaciski śrubowe)		7824 20	7824 50		7823 73	7823 93
	Gniazdo 2P+Z 16 A - 250 V~ (z przesłoną styków, zaciski śrubowe)		7824 17	7824 47		7823 75	7823 95
	Gniazdo 2 x 2P+Z 16 A - 250 V~ (z przesłoną styków, zaciski śrubowe)	–	–	–	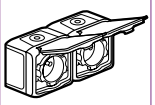	7823 77	7823 97
	Łącznik schodowy - 10 AX + gniazdo 2P+Z 16 A - 250 V~ (zaciski śrubowe, możliwe podświetlenie łącznika za pomocą lampki LED)	–	–	–	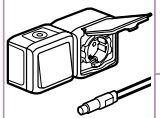	7823 76	7823 96
						+ 7823 98	
	Przepust membranowy	–	–	–		7823 79	7823 99

Nowe produkty oznaczone są czerwonym numerem referencyjnym.

N

	MECHANIZM	Forix IP20			Forix IP44		
		DIAGRAM	KOLOR		DIAGRAM	KOLOR	
			○ Biały	◌ Kremowy		○ Biały	◌ Szary
Gniazda telefoniczne, RJ45 i TV	**Gniazdo telefoniczne 1 x RJ11**		7824 14	7824 44	–	–	–
	Gniazdo 1 x RJ 11 + 1 x RJ45 kat. 5e - UTP		7824 21	7824 51	–	–	–
	Gniazdo 1 x RJ 45 kat. 5e - UTP		7824 24	7824 54	–	–	–
	Gniazdo 2 x RJ 45 kat. 5e – UTP		7824 28	–	–	–	–
	Adapter keystone 2 x RJ 45		7824 26	–	–	–	–
	Gniazdo TV		7824 15	7824 45	–	–	–
Akcesoria	**Wyłącznik nadprądowy – 20 A**		7824 29	–	–	–	–
	Wyjście kablowe		7824 16	7824 46	–	–	–
	Adapter Mosaic 45 x 45 mm (do instalacji w stacji roboczej)		7824 25	–	–	–	–
	Zaślepka		7824 95	–	–	–	–
Stacje robocze	**Stacja robocza do wyposażenia w 4 mechanizmy**	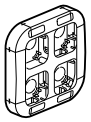	7824 94	–	–	–	–
	Stacja robocza do wyposażenia w 6 mechanizmów	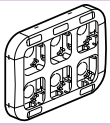	7824 96	–	–	–	–

Nowe produkty oznaczone są czerwonym numerem referencyjnym.

Forix™

Rozwiązanie pełne nowych zalet



Swoboda instalacji dzięki uniwersalnemu podświetleniu mechanizmu za pomocą lampki LED



Przesłony styków prądowych to większe bezpieczeństwo dla użytkowników



Integracja funkcji Mosaic to odpowiedź na wszystkie wymagania instalacji



Specjalne uchwyty w stacji roboczej to ułatwienie przy układaniu przewodów



Montaż mechanizmów Forix IP20 na zatrzaski w stacji roboczej to ułatwienie zamocowania do ściany



Wewnętrzne separacje do oddzielenia obwodów zasilających i teleinformatycznych gwarancją eliminacji zakłóceń elektromagnetycznych

Forix™ IP20

łączniki, przyciski, gniazda

N



7824 00



7824 20



7824 17

Tabela doboru mechanizmów (str. 18-19)

Mechanizm kompletny wyposażony w zaciski śrubowe.
Stopień ochrony IP20. Dwa kolory o powierzchni z połyskiem: biały – RAL R903 i kremowy – RAL R113

Pak.	Nr ref.	
		Łączniki 10 AX - 250 V~
		Możliwe podświetlenie z lampką nr ref. 7824 57
		Łącznik jednobiegunowy
20	7824 00	 ○ Biały
20	7824 30	● Kremowy
		Łącznik schodowy
20	7824 04	 ○ Biały
20	7824 34	● Kremowy
		Łącznik świecznikowy
20	7824 02	 ○ Biały
20	7824 32	● Kremowy
		Przyciski 6 A - 250 V~
		Możliwe podświetlenie z lampką nr ref. 7824 57
		Przycisk jednobiegunowy
20	7824 05	 ○ Biały
20	7824 35	● Kremowy
		Gniazda wtyczkowe 16 A - 250 V~
		Gniazdo 2P bez przesłon styków
		Zaciski śrubowe.
20	7824 10	 ○ Biały
20	7824 40	● Kremowy
		Gniazdo 2 x 2P bez przesłon styków
		Montaż poziomy lub pionowy. Zaciski śrubowe
10	7824 12	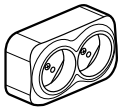 ○ Biały
10	7824 42	● Kremowy
		Gniazdo 2P+Z Schuko z przesłonami styków
		Zaciski śrubowe.
20	7824 20	 ○ Biały
20	7824 50	● Kremowy
		Gniazdo 2P+Z z przesłonami styków
		Zaciski śrubowe.
20	7824 17	 ○ Biały
20	7824 47	● Kremowy

Nowe produkty oznaczone są czerwonym numerem referencyjnym.

Forix™ IP20

gniazda telefoniczne, RJ45 i TV N



7824 24



7824 15



7824 29

Tabela doboru mechanizmów (str. 18-19)

Mechanizm kompletny dostarczany z narzędziem do zarabiania przewodów. Stopień ochrony IP20. Dwa kolory o powierzchni z połyskiem:
biały – RAL R903 i kremowy – RAL R113

Pak.	Nr ref.	Gniazda telefoniczne i RJ45
		Gniazdo 1 x RJ 11
20	7824 14	○ Biały
20	7824 44	● Kremowy
		Gniazdo 1 x RJ 11 + 1 x RJ 45 kat. 5e UTP
20	7824 21	○ Biały
20	7824 51	● Kremowy
		Gniazdo 1 x RJ45 kat. 5e UTP
20	7824 24	○ Biały
20	7824 54	● Kremowy
		Gniazdo 2 x RJ45 kat. 5e UTP
20	7824 28	○ Biały
		Adapter keystone 2 x RJ 45
20	7824 26	○ Biały

Gniazda telewizyjne

Gniazdo TV końcowe do instalacji typu gwiazda 1,5 dB 0-2400 MHz
Styk żeński Ø 9,52 mm

20	7824 15	○ Biały
20	7824 45	● Kremowy

Wyłącznik nadprądowy 20 A

1 biegun 230 V/380 V. Wyłącznik termiczny.

10	7824 29	○ Biały

Forix™ IP20

akcesoria, stacje robocze N



4 gniazda 7824 17 + 2 gniazda RJ 45 nr ref. 7824 24

Stacja robocza składa się z jednej płyty czołowej i jednej podstawy montażowej do integracji mechanizmów natynkowych Forix IP20 lub mechanizmów Mosaic™ z adapterem o nr ref. 7824 25.

Pak.	Nr ref.	Wyjście kablowe
		Z przepustem kablowym
20	7824 16	○ Biały
20	7824 46	● Kremowy

Adapter Mosaic

Do montażu w stacjach roboczych.
dwóch modułów mechanizmów Mosaic

10	7824 25	○ Biały

Zaślepka

20	7824 95	Do osłony nieużywanych miejsc w stacji roboczej. ○ Biały

Lampka LED

5/50	7824 57	Lampka LED do funkcji podświetlenia 230 V~ / 3,4 mA.

Stacje robocze do wyposażenia

Odpowiednie do wszystkich mechanizmów Forix IP20. Zawierają pola do oznaczeń mechanizmów

Czterokrotna

2	7824 94	○ Biały

Sześciokrotna

2	7824 96	○ Biały Montaż poziomy lub pionowy

Nowe produkty oznaczone są czerwonym numerem referencyjnym.


7823 60


7823 62


7823 95


7823 76

Tabela doboru mechanizmów (str. 18-19)

Mechanizm kompletny wyposażony w zaciski śrubowe. Stopień ochrony IP44.
Dwa kolory o powierzchni z połyskiem: Biały RAL – R903; Szary – RAL R735.
Możliwe podświetlenie mechanizmów z pojedynczym klawiszem za pomocą lampki LED nr ref. 7823 98.

Łączniki 10 AX – 250 V~

Pak.	Nr ref.		
		Łącznik jednobiegunowy	
10	7823 60		○ Biały
10	7823 80		● Szary
		Łącznik schodowy	
10	7823 63		○ Biały
10	7823 83		● Szary
		Łącznik świecznikowy	
10	7823 62		○ Biały
10	7823 82		● Szary
		Łącznik schodowy podwójny	
10	7823 61		○ Biały
10	7823 81		● Szary
		Łącznik dwubiegunowy	
10	7823 66		○ Biały
10	7823 86		● Szary
		Łącznik krzyżowy	
10	7823 65		○ Biały
10	7823 85		● Szary

Przyciski 6 A - 250 V~

		Przycisk jednobiegunowy	
10	7823 64		○ Biały
10	7823 84		● Szary

Gniazda wtyczkowe 16 A – 250 V~

Pak.	Nr ref.		
		Z przesłonami styków. Zaciski śrubowe.	
		Gniazdo 2P+Z Schuko	
10	7823 73		○ Biały
10	7823 93		● Szary
		Gniazdo 2P+Z	
10	7823 75	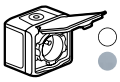	○ Biały
10	7823 95		● Szary
		Gniazdo 2 x 2P+Z	
5	7823 77	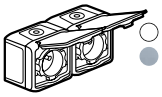	○ Biały
5	7823 97		● Szary
		Łącznik schodowy + gniazdo 2P+Z	
5	7823 76	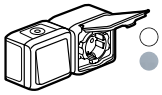	○ Biały
5	7823 96		● Szary

Lampka LED

5/50	7823 98		Lampka LED do funkcji podświetlenia 230 V~ / 3,4 mA.

Przepust membranowy

5/50	7823 79		○ Biały
5/50	7823 99		● Szary

tabela doboru Plexo™ IP55

komplet natynkowy i podtynkowy

MECHANIZMY			DIAGRAM	KOLOR		
				○ Biały/Ecru	○ Szary	○ Biały antybakteryjny
Komplet natynkowy	Sterowanie oświetleniem	**Łącznik uniwersalny - 10 AX** (jednobiegunowy / schodowy)		-	0697 11	-
		Łącznik uniwersalny podświetlany - 10 AX (jednobiegunowy / schodowy)		-	0697 13	-
		Łącznik uniwersalny podwójny - 10 AX (świecznikowy / schodowy podwójny)		-	0697 15	-
		Przycisk jednobiegunowy - 10 A		-	0697 20	-
		Przycisk jednobiegunowy podświetlany - 10 A		-	0697 22	-
		Przycisk jednobiegunowy ze wskaźnikiem włączenia - 10 A		-	0697 23	-
		Łącznik automatyczny 0 - 2000 W (3 przewodowy)		0697 80	0697 40	-
	Gniazda wtyczkowe	**Gniazdo 2P+Z z przesłoną styków 16 A - 250 V~** (automatyczne zaciski sprężynowe)		-	0697 31	-
		Gniazdo 2 x 2P+Z z przesłoną styków 16 A - 250 V~ (automatyczne zaciski sprężynowe, przenośne z bagnetem do instalacji w ogrodzie)	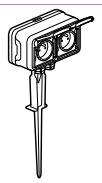	-	0697 49	-
		Wyjście kablowe		0697 79	0697 45	-
Komplet podtynkowy	Sterowanie oświetleniem	**Łącznik uniwersalny - 10 AX** (jednobiegunowy / schodowy)		0698 51	0698 11	-
		Łącznik uniwersalny podwójny - 10 AX (świecznikowy / schodowy podwójny)		-	0698 55	-
		Przycisk przełączny NO/NC podświetlany - 10 A		0698 61	0698 21	-
		Przycisk przełączny NO/NC podświetlany z uchwytem etykiety -10 A		0698 64	0698 24	-
	Gniazda wtyczkowe	**Gniazdo 2P+Z z przesłoną styków 16 A - 250 V~** (automatyczne zaciski sprężynowe)		0698 70	0698 31	-
		Wyjście kablowe		0698 88	0698 48	-

Plexo™ IP55 komplet natynkowy

łączniki, przyciski, łączniki automatyczne


0697 11


0697 13


0697 31

Tabela doboru mechanizmów (str. 23)

Pak.	Nr ref.	Łączniki 10 AX – 250 V~
		IP55 – IK07
		Łącznik uniwersalny
		(jednobiegunowy/schodowy)
10	0697 11	○ Szary
		Łącznik uniwersalny podświetlany
		(jednobiegunowy/schodowy)
5	0697 13	○ Szary
		Łącznik uniwersalny podwójny
		(jednobiegunowy/schodowy)
10	0697 15	○ Szary

Pak.	Nr ref.	Przyciski 10 A
		IP55 – IK07
		Przycisk jednobiegunowy
10	0697 20	○ Szary
		Przycisk jednobiegunowy podświetlany
10	0697 22	○ Szary
		Przycisk jednobiegunowy ze wskaźnikiem włączenia
1	0697 23	○ Szary

Pak.	Nr ref.	Gniazdo wtyczkowe 16 A – 250 V~
		IP55 – IK07
		Gniazdo 2P+Z z przesłoną styków
10	0697 31	Automatyczne zaciski sprężynowe
		○ Szary

Pak.	Nr ref.	Zestaw gniazd ogrodowych 16 A – 250 V~
		Automatyczne zaciski sprężynowe
		Wyposażony w 2 gniazda 2P+Z
		Możliwość zamontowania dodatkowych 2 mechanizmów modułowych Plexo na ścianie tylnej.
1	0697 49	○ Szary

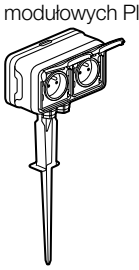

Pak.	Nr ref.	Wyjście kablowe
		IP55 – IK07
5	0697 79	○ Biały / Ecru
5	0697 45	○ Szary

Plexo™ IP55 komplet podtynkowy

łączniki, przyciski, gniazda, wyjścia kablowe


0698 55


0698 70


0698 88

Pak.	Nr ref.	Łączniki 10 AX – 250 V~
		IP55 – IK07
		Łącznik uniwersalny
		(jednobiegunowy/schodowy)
10	0698 51	○ Biały / Ecru
10	0698 11	○ Szary
		Łącznik uniwersalny podwójny
		(jednobiegunowy/schodowy)
5	0698 55	○ Biały / Ecru

Pak.	Nr ref.	Przyciski 10 A
		IP55 – IK07
		Przycisk przełączny NO/NC podświetlany
10	0698 61	○ Biały / Ecru
5	0698 21	○ Szary
		Przycisk przełączny NO/NC podświetlany z uchwytem etykiety
		Dostarczany z żarówką 12 V.
		Działa także na 230 V z żarówką 230 V.
5	0698 64	○ Biały / Ecru
5	0698 24	○ Szary

Pak.	Nr ref.	Gniazda wtyczkowe 16 A – 250 V~
		IP55 – IK07
		Gniazda 2P+Z z przesłoną styków
		Automatyczne zaciski sprężynowe
10	0698 70	○ Biały / Ecru
10	0698 31	○ Szary

Pak.	Nr ref.	Wyjścia kablowe
		IP55 – IK07
		Ø od 5 do 13 mm (3 x 2,52).
5	0698 88	○ Biały / Ecru
5	0698 48	○ Szary

Pak.	Nr ref.	Łącznik automatyczny
		IP55 Detektor ruchu
		Obciążenie maksymalne:
		– 2000 W maks. dla lamp żarowych i halogenowych 230 V oraz 12 V,
		– 1000 VA maks. dla świetlówek.
		Czas załączenia oświetlenia regulowany od 12 s do 16 min po ostatnim wykryciu ruchu.
		Zasięg maks.: 9 m, jeżeli produkt jest zainstalowany na wysokości 2,50 m nad ziemią.
		Min. wysokość instalacji: 1,70 m.
		Głowica kierunkowa, montaż bez użycia narzędzi.
		Wym.: 90 x 91 mm, średnica 91 mm.
1	0697 80	○ Biały / Ecru
1	0697 40	○ Szary

tabela doboru mechanizmów Plexo™ IP55

osprzęt modułowy

	MECHANIZMY	DIAGRAM	KOLOR		
			○ Biały / Ecru	○ Szary	○ Biały antybakteryjny
Sterowanie oświetleniem	**Łącznik uniwersalny - 10 AX** (jednobiegunowy / schodowy)		0696 11	0695 11	0707 11
	Łącznik uniwersalny podświetlany - 10 AX (jednobiegunowy / schodowy)		0696 13	0695 13	–
	Łącznik uniwersalny podwójny - 10 AX (świecznikowy / schodowy podwójny)		0696 25	0695 25	0707 26
	Łącznik uniwersalny podwójny podświetlany - 10 AX (świecznikowy / schodowy podwójny)		0696 26	0695 26	–
	Łącznik krzyżowy - 10 AX		–	0695 21	–
	Łącznik uniwersalny podświetlany + przycisk przełączny NO/NC - 10AX / 6A		0696 19	0695 19	–
	Łącznik dwubiegunowy - 10 AX		0696 27	0695 30	–
	Łącznik dwubiegunowy podświetlany - 10 AX		–	0695 31	–
	Łącznik automatyczny bez zacisku neutralnego 60 - 300 W		–	0695 00 ○ Szary / Biały	–
	Łącznik automatyczny z funkcją wł./wył. bez zacisku neutralnego 40 - 400 W		–	0695 01 ○ Szary / Biały	–
	Łącznik automatyczny z zaciskiem neutralnym 0 - 1000 W		–	0695 02 ○ Szary / Biały	–
	Przycisk jednobiegunowy - 10 A		0696 30	0695 40	0707 30
	Przycisk przełączny NO/NC - 10 A		0696 31	0695 41	–
	Przycisk jednobiegunowy podświetlany - 10 A		0696 32	0695 42	0707 32
	Przycisk jednobiegunowy z uchwytem etykiety - 10 A		0696 33	0695 43	0707 33
	Przycisk przełączny NO/NC z uchwytem etykiety - 10 A		0696 34	0695 44	–
	Przycisk podwójny przełączny NO/NC - 10 A		0696 35	0695 45	–
	Przycisk podwójny przełączny NO/NC podświetlany - 10 A		0696 36	0695 46	–
	Łącznik czasowy podświetlany 1000 W		0696 04	0695 04	–
	Łącznik zmierzchowy 400 W		–	0695 17	–
	Łącznik zmierzchowy 1400 W		–	0696 17	–
	Fotokomórka (fotorezystor)		–	0695 18	–
Wyłączniki awaryjne i na klucz	**Łącznik na klucz 2 pozycje 0-I**		–	0695 34	–
	Łącznik na klucz 3 pozycje 0-I-II		–	0695 35	–
	Wyłącznik awaryjny		–	0695 47 ○ Szary / Żółty	–
	Przycisk awaryjny odblokowywany kluczem		–	0695 48 ○ Szary / Żółty	–
	Przycisk awaryjny obrotowy		–	0695 49 ○ Szary / Żółty	–

	MECHANIZMY	DIAGRAM	KOLOR		
			○ Biały / Ecru	○ Szary	○ Biały antybakteryjny
Sygnalizacja	**Wskaźnik 5 W**			0695 83 ○ Szary / Biały	
	Klosz do wskaźnika		–	0695 88 ○ Bezbarwny 0695 89 ● Zielony 0695 90 ● Pomarańczowy 0695 91 ● Czerwony	–
Sterowanie roletami	**Łącznik sterowania roletami - 10 A**		0696 29	0695 38	–
	Przycisk sterowania roletami -10 A		–	0695 39	–
	Termostat elektroniczny pokojowy		–	0695 08 ○ Szary / Biały	–
Gniazda wtyczkowe	**Gniazdo 2P+Z z przesłoną styków 16 A - 250 V~** (zaciski śrubowe)		0696 22	0695 52	0707 21
	Gniazdo 2P+Z z blokadą 16 A - 250 V~ (zaciski śrubowe)		0696 23	0695 53	–
	Klucz do gniazda z blokadą		0502 99		–
	Gniazdo 2P+Z z klapką otwieraną po zwolnieniu przyciskiem 16 A - 250 V~ (automatyczne zaciski sprężynowe)		–	0695 55	–
	Gniazdo 2P+Z Schuko 16 A - 250 V~ (automatyczne zaciski sprężynowe)		0696 40	0695 70	–
	Gniazdo 2 x 2P+Z poziome 16 A - 250 V~ (automatyczne zaciski sprężynowe)		0696 42	0695 62	–
	Gniazdo 2 x 2P+Z pionowe 16 A - 250 V~ (automatyczne zaciski sprężynowe)		0696 43	0695 63	–
	Gniazdo 3 x 2P+Z poziome 16 A - 250 V~ (automatyczne zaciski sprężynowe)	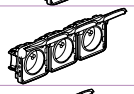	0696 44	0695 64	–
	Gniazdo 2P+Z standard angielski 13 A - 250 V~		–	0695 85	–
Gniazda RJ45	**Gniazdo 1 x RJ45 UTP kat. 6**		–	0695 61	–
	Gniazdo 1 x RJ45 UTP kat. 5e		–	0695 56	–
	Gniazdo 1 x RJ45 FTP kat. 6		–	0695 69	–
	Gniazdo 1 x RJ45 FTP kat. 5e		–	0695 57	–
Adaptery	**Adapter Mosaic 45 x 45 mm z klapką przyciemnioną**		–	0695 80 ○ Szary / Biały	0707 25
	Adapter Mosaic 45 x 45 mm z klapką przyciemnioną i blokadą klapki		–	0695 79 ○ Szary / Biały	–
	Narzędzie do adaptera Mosaic z blokada klapki		–	0919 45	–
	Adapter Mosaic 45 x 45 mm bez klapki IP20		–	0695 82 ○ Szary / Biały	–
	Adapter RJ45 do uzyskania szczelności IP44 przy wyjściu patch cordu z gniazda		–	0695 81	–
	Adapter do osprzętu Osmoz		–	0695 68	–

tabela doboru mechanizmów Plexo™ IP55

osprzęt modułowy

	MECHANIZMY	DIAGRAM	KOLOR		
			○ Biały / Ecru	○ Szary	○ Biały antybakteryjny
Puszki natynkowe z przepustami membranowymi	**Pojedyncza** (1 nasadka górna, 1 wejście1 nasadka dolna, 1 wyjście)		0696 89	0696 51	0707 41
	Pojedyncza (1 nasadka górna, 1 wejście1 nasadka dolna, 2 wyjścia)		-	0696 55	-
	Podwójna pozioma (1 nasadka górna, 1 wejście1 nasadka dolna, 2 wyjścia)		0696 90	0696 72	0707 42
	Podwójna pionowa (1 nasadka górna, 1 wejście1 nasadka dolna, 2 wyjścia)		0696 91	0696 61	0707 43
	Potrójna pozioma (2 nasadki górne, 1 wejście1 nasadka dolna, 2 wyjścia)		-	0696 80	-
	Potrójna pionowa (1 nasadka górna, 1 wejście1 nasadka dolna, 2 wyjścia)		-	0696 79	-
Puszki z wejściem na dławik	**Pojedyncza** (1 wejście)		-	0696 56	-
	Podwójna pionowa (2 wejścia)		-	0696 68	-
	Podwójna pozioma (2 wejścia)		-	0696 78	-
Uchwyt do instalacji podtynkowej	**Pojedynczy**		0696 92	0696 81	0707 92
	+ Pazurki		+ 2 x 0849 00 (długość 25 mm) lub + 2 x 0849 01(długość 31 mm)		
	Podwójny poziomy		0696 94	0696 83	0707 94
	+ Pazurki		+ 4 x 0849 00 (długość 25 mm)l lub + 4 x 0849 01 (długość 31 mm)		
	Podwójny pionowy		0696 96	0696 85	0707 49
	Potrójny poziomy		0696 98	0696 87	-
	+ Pazurki		+ 6 x 0849 00 (długość 25 mm) lub + 6 x 0849 01 (długość 31 mm)		
Akcesoria	**Zaślepka**		-	0695 37	-
	Przepust membranowy 1 wyjście		0696 46	0695 96	-
	Przepust membranowy 2 wyjścia		0696 49	0695 99	-
	Zestaw 4 zaślepek otworów		-	0695 98	-
	Przymiar do poziomowania	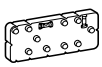	-	0695 97 ● Czarny	-
	Lampka zapasowa 230 V – 1 mA (do przycisków podświetlanych pojedynczych)		-	0694 96 ● Zielony	-
	Lampka zapasowa 230 V – 0,5 mA (do funkcji podświetlenia)		-	0694 97 ● Zielony	-
	Lampka zapasowa 230 V – 1 mA (do funkcji wskaźnika włączenia)		-	0694 98 ● Pomarańczowy	-
	Lampka zapasowa 12 V – 15 mA (do funkcji podświetlenia)		-	0694 99 ● Zielony	-
	Lampka zapasowa 24 V – 20 mA (do funkcji podświetlenia)		-	0694 95 ● Zielony	-

Nowe produkty oznaczone są czerwonym numerem referencyjnym.

tabela doboru Plexo™ IP55

puszki natynkowe, uchwyty podtynkowe, puszki podtynkowe

MECHANIZMY	MONTAŻ NATYNKOWY				MONTAŻ PODTYNKOWY									
	PUSZKI NATYNKOWE PLEXO				UCHWYTY PODTYNKOWE PLEXO		PUSZKI PODTYNKOWE BATIBOX							
	Z PRZEPUSTKAMI MEMBRANOWYMI		Z WEJŚCIEM NA DŁAWIK				DO ŚCIAN KARTON-GIPS			DO ŚCIAN MUROWANYCH			PUSZKI UNIWERSALNE	
		Nr ref.		Nr ref.		Nr ref.	Głęb. (mm)		Nr ref.	Głęb. (mm)		Nr ref.	Głęb. (mm)	Nr ref.
Pojedynczy	1 wejście, 1 wyjście	0696 89 Biały / Ecru 0696 51 Szary 0707 41 Biały antybakteryjny		0696 56 Szary	+ 2 x 0849 00 (długość 25 mm) lub + 2 x 0849 01 (długość 31 mm)	0696 92 Biały/Ecru 0696 81 Szary 0707 92 Biały antybakteryjny	40 50 60		0800 41 0800 51 0800 61	40 50 60		0801 41 0801 51 0801 61	40 50	0801 01 0801 21
	1 wejście, 2 wyjścia	0696 55 Szary												
2 x Pojedynczy poziomo Podwójny poziomo		0696 90 Biały/Ecru 0696 72 Szary 0707 42 Biały antybakteryjny		0696 78 Szary	+ 4 x 0849 00 (długość 25 mm) lub + 4 x 0849 01 (długość 31 mm)	0696 94 Biały/Ecru 0696 83 Szary 0707 94 Biały antybakteryjny	40		0800 42	40		0801 42	40	0801 02
2 x Pojedynczy pionowo podwójny pionowo		0696 91 Biały/Ecru 0696 61 Szary 0707 43 Biały antybakteryjny		0696 68 Szary	+ 4 x 0849 00 (długość 25 mm) lub + 4 x 0849 01 (długość 31 mm)	0696 96 Biały/Ecru 0696 85 Szary 0707 49 Biały antybakteryjny	50		0800 52	40 50 60		2 x 0801 41 2 x 0801 51 2 x 0801 61	50	0801 22
3 x pojedynczy poziomo potrójny poziomo		0696 80 Szary			+ 6 x 0849 00 (długość 25 mm) lub + 6 x 0849 01 (długość 31 mm)	0696 98 Biały/Ecru 0696 87 Szary	40 50		0800 43 0800 53	40 50 60		0801 43 3 x 0801 41 3 x 0801 51 3 x 0801 61	40 50	0801 03 0801 23
3 x pojedynczy pionowo		0696 79 Szary												

Nowe produkty oznaczone są czerwonym numerem referencyjnym.

Plexo™ IP55

łączniki oświetlenia


0695 13


0696 25


0696 19

Plexo™ IP55

łączniki automatyczne


0695 00


0695 01


0695 02 + 0696 51

Tabela doboru mechanizmów (str. 25-26), puszek i uchwytów (str. 27-28)

Pak.	Nr ref.	**Łączniki 10 AX* – 250 V~**
		Łącznik uniwersalny (jednobiegunowy/schodowy)
10	0696 11	○ Biały / Ecru
10	0695 11	● Szary
5	0707 11	○ Biały – antybakteryjny
		Łącznik uniwersalny podświetlany (jednobiegunowy/schodowy)
5	0696 13	○ Biały / Ecru
5	0695 13	● Szary
		Łącznik uniwersalny podwójny (jednobiegunowy/schodowy)
5	0696 25	○ Biały / Ecru
10	0695 25	● Szary
5	0707 26	○ Biały – antybakteryjny
		Łącznik uniwersalny podwójny podświetlany (jednobiegunowy/schodowy)
5	0696 26	○ Biały / Ecru
5	0695 26	● Szary
		Łącznik krzyżowy
5	0695 21	● Szary
		Łącznik podświetlany uniwersalny + przycisk przełączny NO/NC
5	0696 19	○ Biały / Ecru
5	0695 19	● Szary
		Łącznik dwubiegunowy
5	0696 27	○ Biały / Ecru
10	0695 30	● Szary
		Łącznik dwubiegunowy podświetlany
5	0695 31	● Szary

Pak.	Nr ref.	**Łączniki automatyczne 230 V~**
		IP55 – IK07 **2-przewodowy, bez przewodu neutralnego 300 W** Instaluje się w miejscu klasycznego pojedynczego łącznika bez dodatkowego oprzewodowania. Umożliwia sterowanie lampami od 60 do 300 W, żarowymi lub halogenowymi 230 V. Czas załączenia regulowany: od 6 s do 6 min. Odległość detekcji: 15 m. Kąt detekcji: 130°. Próg jasności: od 3 do 1000 luksów.
1	0695 00	◐ Szary / Biały
		2-przewodowy, bez przewodu neutralnego 400 W Instaluje się w miejscu klasycznego pojedynczego łącznika bez dodatkowego oprzewodowania. Wyposażony w przyciski do ręcznego zapalania i gaszenia oświetlenia. Umożliwia sterowanie oświetleniem od 40 do 400 W – lampy żarowe i halogenowe. Czas załączenia regulowany: od 1 s do 16 min. Odległość detekcji: maks. 10 m, regulowana. Kąt detekcji: 180°. Próg jasności: od 3 do 1000 luksów.
1	0695 01	◐ Szary / Biały
		3-przewodowy z przewodem neutralnym 1000 W Umożliwia sterowanie oświetleniem: – do 1000 W dla żarówek i halogenów 230 V, – do 500 VA dla halogenów niskonapięciowych z transformatorem ferromagnetycznym lub elektronicznym, świetlówek i świetlówek kompaktowych. Czas załączenia regulowany: od 1 s do 16 min. Odległość detekcji: maks. 10 m, regulowana. Kąt detekcji: 180°. Próg jasności: od 3 do 1000 luksów.
1	0695 02	◐ Szary / Biały

* X – oznacza produkty kompatybilne z lampami fluorescencyjnymi.


0707 32


0695 43


0696 36


0695 17


0695 34


0695 83 + 0695 91 + 0696 81

Tabela doboru mechanizmów (str. 25-26), puszek i uchwytów (str. 27-28)

Przyciski 10 A

IP55 – IK07

Przycisk jednobiegunowy

Pak.	Nr ref.	
5	0696 30	Biały / Ecru
10	0695 40	Szary
5	0707 30	Biały – antybakteryjny

Przycisk przełączny NO/NC

Pak.	Nr ref.	
5	0696 31	Biały / Ecru
10	0695 41	Szary

Przycisk jednobiegunowy podświetlany

Pak.	Nr ref.	
5	0696 32	Biały / Ecru
10	0695 42	Szary
5	0707 32	Biały – antybakteryjny

Przycisk jednobiegunowy z uchwytem etykiety

Dostarczany z lampką 12 V
Działa także z lampką 230 V

Pak.	Nr ref.	
5	0696 33	Biały / Ecru
10	0695 43	Szary
5	0707 33	Biały – antybakteryjny

Przycisk przełączny NO/NC z uchwytem etykiety

Dostarczany z żarówką 12 V
Działa także z lampką 230 V

Pak.	Nr ref.	
5	0696 34	Biały / Ecru
5	0695 44	Szary

Przycisk podwójny przełączny NO/NC

Pak.	Nr ref.	
5	0696 35	Biały / Ecru
5	0695 45	Szary

Przycisk podwójny przełączny NO/NC podświetlany

Pak.	Nr ref.	
5	0696 36	Biały / Ecru
5	0695 46	Szary

Łączniki czasowe podświetlane 230 V~

IP55 – IK05

Elektroniczne – 2-przewodowe.
Wyposażone w diody LED.
Czas regulowany od 25 s do 15 min.
1000 W dla żarówek; 400 W dla halogenów,
2300 W rezystancyjne (ogrzewanie); 400 VA dla świetlówek i 400 VA dla halogenów niskonapięciowych.

Pak.	Nr ref.	
5	0696 04	Biały / Ecru
5	0695 04 ECO	Szary

Sterowniki zmierzchowe

IP55 – IK07

Łącznik zmierzchowy.
Załączanie światła z początkiem nocy i gaszenie rano.
Zestaw monolityczny z ogniwem fotoelektrycznym zintegrowanym.

Łącznik zmierzchowy 400 W

400 W dla żarówek
400 VA dla świetlówek
Próg jasności regulowany od 0,5 do 1500 luksów.

Pak.	Nr ref.	
5	0695 17 ECO	Szary

Łącznik zmierzchowy 1400 W

1400 W dla żarówek
400 VA dla świetlówek
Próg jasności regulowany od 0,5 do 1500 luksów.

Pak.	Nr ref.	
1	0696 17 ECO	Szary

Fotokomórka (fotorezystor)

Do montowania z wyłącznikami zmierzchowymi o nr ref. 0037 21/23/25.

Pak.	Nr ref.	
5	0695 18 ECO	Szary

Łączniki z kluczem 3 A – 250 V~ Ronis nr 455

Dostarczane z kluczem wyjmowalnym we wszystkich pozycjach.

2 pozycje

2 styki NO, oznaczenie 0-I

Pak.	Nr ref.	
1	0695 34	Szary

3 pozycje

2 styki NO, oznaczenie I-0-II

Pak.	Nr ref.	
1	0695 35	Szary

Sygnalizacja

IP55 – IK07

Wskaźnik

Oprawa żarówki E10 – 230 V (5 W w dostawie).
Zaciski śrubowe.
Może być wyposażony w klosz (patrz poniżej).

Pak.	Nr ref.	
10	0695 83	Szary / Biały

Klosz do wskaźnika

Pak.	Nr ref.	
5	0695 88	Bezbarwny
5	0695 89	Zielony
5	0695 90	Pomarańczowy
5	0695 91	Czerwony


0695 47


0695 38


0695 08


0695 52


0707 21


0695 62

Tabela doboru mechanizmów (str. 25-26), puszek i uchwytów (str. 27-28)

Pak.	Nr ref.	Wyłączniki awaryjne 3 A – 250 V~
		IP55
		Wyłącznik awaryjny
		Obudowa żółta – przycisk czerwony. Przycisk impulsowy „stop”. 1 zestyk NC. Jednobiegunowy.
1	0695 47	Szary / Żółty
		Przycisk awaryjny,odblokowywany kluczem
		Zestyki NO/NC. Klucz Ronis nr 455. Wyjmowalny w pozycji 0.
1	0695 48	Szary / Żółty
		Przycisk awaryjny obrotowy
		Odblokowanie przez 1/4 obrotu. Zestyki NO/NC.
1	0695 49	Szary / Żółty
		Sterowanie roletami
		IP55 – IK05
		Łącznik sterowania roletami
		Do bezpośredniego sterowania silnikami rolet. 10 A - 250 V
1	0696 29	Biały / Ecru
5	0695 38	Szary
		Przycisk sterowania roletami
		10 A - 250 V
5	0695 39	Szary
		Termostat elektroniczny pokojowy – 250 V~
		IP55 – IK07
		Zapewnia regulację temperatury w pomieszczeniach wilgotnych specjalnego użytku, tj. pracownie, laboratoria, cieplarnie itd. Zakres regulacji: od 7 do 30°C. Wyposażony w sterowaną przyciskiem funkcję lato/zima.
1	0695 08	Szary / Biały

Pak.	Nr ref.	Gniazda wtyczkowe 16 A – 250 V~
		Z klapką ochronną IP55 – IK07.
		Gniazdo 2P+Z z przesłoną styków
5	0696 22	Biały / Ecru (zaciski śrubowe)
10	0695 52	Szary (zaciski śrubowe)
5	0707 21	Biały – antybakteryjny (zaciski sprężynowe)
		Gniazdo 2P+Z z blokadą (zaciski śrubowe)
5	0696 23	Biały / Ecru
5	0695 53	Szary
		Klucz do gniazda z blokadą
10	0502 99	
		Gniazdo 2P+Z z klapką otwieraną po zwolnieniu przyciskiem (zaciski sprężynowe)
5	0695 55	Szary
		Gniazdo 2P+Z Schuko (zaciski sprężynowe)
5	0696 40	Biały / Ecru
10	0695 70	Szary
		Gniazdo 2 x 2P+Z poziome (zaciski sprężynowe)
5	0696 42	Biały / Ecru
5	0695 62	Szary
		Gniazdo 2 x 2P+Z pionowe (zaciski sprężynowe)
5	0696 43	Biały / Ecru
5	0695 63	Szary
		Gniazdo 3 x 2P+Z poziome (zaciski sprężynowe)
5	0696 44	Biały / Ecru
5	0695 64	Szary


0695 61


0695 80


0695 81


0695 96


0849 00


0695 97

Tabela doboru mechanizmów (str. 25-26), puszek i uchwytów (str. 27-28)

Pak.	Nr ref.	
		Gniazdo wtyczkowe 13 A – 250 V~
10	0695 85	**Gniazdo 2P+Z standard angielski** ● Szary
		Gniazda RJ 45
		Gniazda 1 x RJ 45 UTP
1	0695 61	● Szary Kat. 6
1	0695 56	● Szary Kat. 5e
		Gniazda 1 x RJ 45 FTP
5	0695 69	● Szary Kat. 6
1	0695 57	● Szary Kat. 5e
		Adaptery
		IP55 – IK07
		Do adaptacji funkcji Mosaic 2-modułowych do IP55.
		Adapter z klapką przyciemnioną
10	0695 80	◐ Szary / Biały
5	0707 25	○ Biały – antybakteryjny
		Adapter z blokowaną klapką przyciemnioną
1	0695 79	◐ Szary / Biały
		Narzędzie do blokady klapki
1	0919 45	
		Adapter bez klapki IP20
1	0695 82	◐ Szary / Biały
		Adapter RJ 45 do uzyskania szczelności IP44
1	0695 81	● Szary
		Adapter do osprzętu Osmoz
		Do montażu elementów pomocniczych sterowania i sygnalizacji, Ø 22 mm.
1	0695 68	● Szary
		Zaślepka
5	0695 37	Umożliwia zaślepienie puszki lub uchwytu. ● Szary

Pak.	Nr ref.	
		Przepusty membranowe
		1 wyjście – Ø do 25 mm
5	0696 46	○ Biały
10	0695 96	● Szary
		2 wyjścia – Ø do 16 mm
5	0696 49	○ Biały
5	0695 99	● Szary
		Zestaw 4 zaślepek otworów
		Do zaślepiania otworów mocujących we wspornikach metalowych w obudowach.
10	0695 98	● Szary
		Przymiar do poziomowania
		Do wyznaczania położenia otworów mocujących na obudowy natynkowe lub puszki podtynkowe. Dostarczane z poziomicą.
1	0695 97	● Czarny
		Lampki
		Do wskaźników kontrolnych (pomarańczowe) lub podświetleń (zielone).
10	0694 96	230 V – 1 mA tylko zielone Do przycisków podświetlanych pojedynczych.
10	0694 97	230 V – 0,5 mA zielona
10	0694 98	230 V – 1 mA pomarańczowa
10	0694 99	12 V – 15 mA zielona
10	0694 95	24 V – 20 mA zielona
		Pazurki
		Do montażu w uchwytach podtynkowych i mocowaniu w puszkach podtynkowych bez wkrętów.
100	0849 00	Pazurki długie 27 mm
50	0849 01	Pazurki krótkie 37 mm

Nowe produkty oznaczone są czerwonym numerem referencyjnym.

Plexo™ IP55

puszki natynkowe


0696 51


0696 72


0696 68

Plexo™ IP55

puszki z przepustami kablowymi, uchwyty do instalacji podtynkowej


0696 92


0696 85


0707 94

Tabela doboru mechanizmów (str. 25-26), puszek i uchwytów (str. 27-28)

Puszki natynkowe z przepustami membranowymi

Nasadki zamontowane.
Nasadki z membranami ruchomymi perforowane bez nacięcia.

Pak.	Nr ref.	
		Pojedyncza 1 nasadka górna, 1 wejście 1 nasadka dolna, 1 wyjście
10	0696 89	Biały / Ecru
10	0696 51	Szary
10	0707 41	Biały – antybakteryjny
		Pojedyncza 1 nasadka górna, 1 wejście 1 nasadka dolna, 2 wyjścia
10	0696 55	Szary
		Podwójna pozioma 1 nasadka górna, 1 wejście 1 nasadka dolna, 2 wyjścia
5	0696 90	Biały / Ecru
5	0696 72	Szary
1	0707 42	Biały – antybakteryjny
		Podwójna pionowa 1 nasadka górna, 1 wejście 1 nasadka dolna, 2 wyjścia
5	0696 91	Biały / Ecru
5	0696 61	Szary
1	0707 43	Biały – antybakteryjny
		Potrójna pozioma 2 nasadki górne, 1 wejście 1 nasadka dolna, 2 wyjścia
5	0696 80	Szary
		Potrójna pionowa 1 nasadka górna, 1 wejście 1 nasadka dolna, 2 wyjścia
5	0696 79	Szary

Puszki z wejściem na dławik

Pak.	Nr ref.	
		Pojedyncza 1 wejście, ISO 20
5	0696 56	Szary
		Podwójna pionowa 2 wejścia (2 kołnierze), ISO 20
5	0696 68	Szary
		Podwójna pozioma 2 wejścia (2 kołnierze), ISO 20
5	0696 78	Szary

Uchwyt do instalacji podtynkowej

Do instalacji aparatury podtynkowej w puszkach Batibox.

Pak.	Nr ref.	
		Pojedynczy
10	0696 92	Biały / Ecru
10	0696 81	Szary
10	0707 92	Biały – antybakteryjny
		Podwójny poziomy
5	0696 94	Biały / Ecru
5	0696 83	Szary
1	0707 94	Biały – antybakteryjny
		Podwójny pionowy
5	0696 96	Biały / Ecru
5	0696 85	Szary
1	0707 49	Biały – antybakteryjny
		Potrójny poziomy
5	0696 98	Biały / Ecru
5	0696 87	Szary

Wymiary łączników i przycisków (mm)

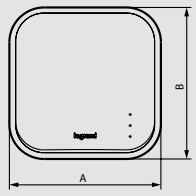

Nr ref.	A	B	C
7824 00/30	65	65	34,5
7824 02/32	65	65	34,5
7824 04/34	65	65	34,5
7824 05/35	65	65	34,5

dla ref. 7824 02/32

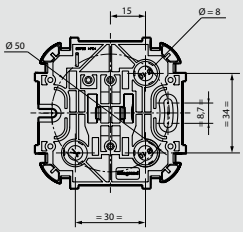

7824 00/30 lub
7824 04/34 lub
7824 05/35

Wymiary gniazd 2P, 2P+Z, 2 x 2P (mm)

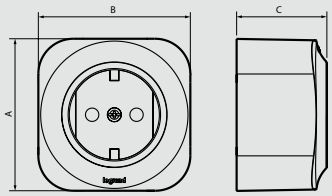

Nr ref.	A	B	C
7824 10/40	65	65	38,5
7824 12/42	65	110	35,5
7824 17/47	65	65	38,5

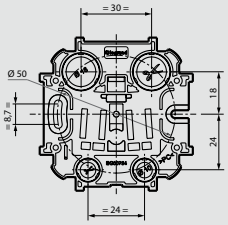

7824 10/40 lub
7824 12/42 lub
7824 17/47 lub

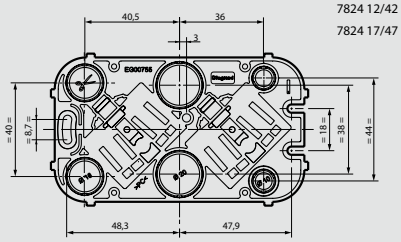

7824 12/42

Wymiary przepustów kablowych (mm)

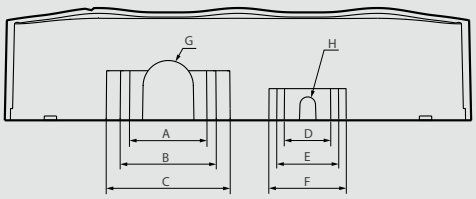

Nr ref.	Przepusty (mm)			
7824 00/04/02/05 7824 30/34//32/35	A 25 x16	B 31 x 16	C 40 x 16	D 15 x 10
	E 20 x 10	F 25 x 10	G Ø 16	H Ø 5
7824 10/40 7824 20/50 7824 17/47	A 25 x16	B 31 x 16	C 40 x 16	D 15 x 10
	E 20 x 10	F 25 x 10	G Ø 16	H Ø 5
7824 10/40 7824 20/50 7824 17/47 7824 12/42	A 25 x16	B 31 x 16	C 40 x 16	D 15 x 10
	E 20 x 10	F 25 x 10	G Ø 16	H Ø 5

Wymiary zewnętrzne stacji roboczych 4 i 6 modułowych (mm)

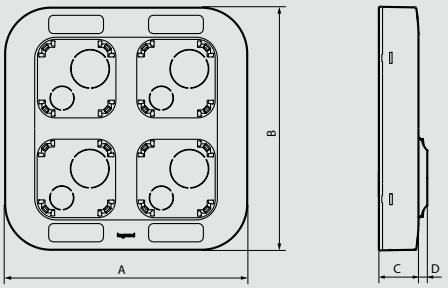

Nr ref.	A	B	C	D z gniazdem
7824 94	200	200	34,5	7
7824 96	280	200	34,5	7

Wymiary podstawy stacji 4 modułowej (mm)

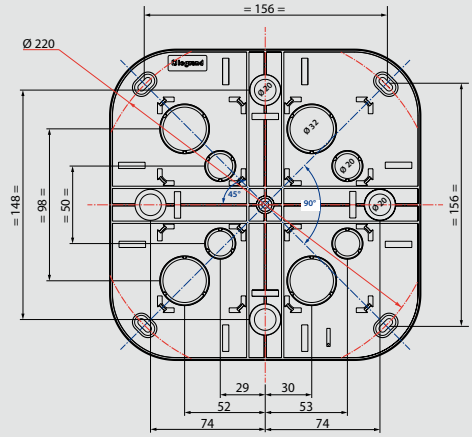

Wymiary podstawy stacji 6 modułowej (mm)

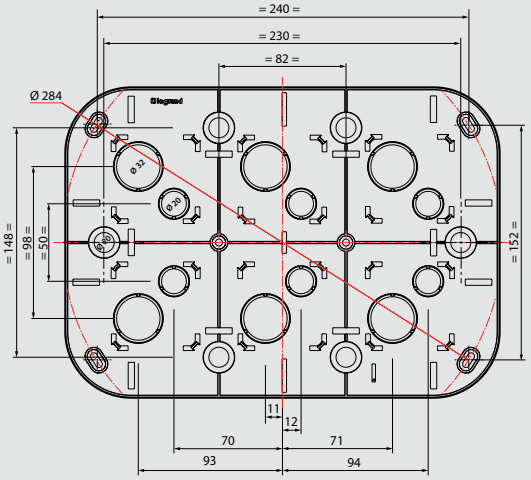

Wymiary przepustów kablowych (mm)

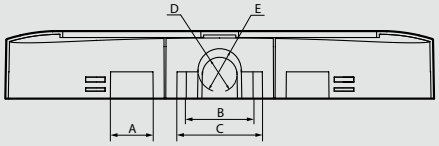

Nr ref.	A 20 x 12,5	B 32 x 12,5	C 40 x 12,5	D Ø 16	E Ø 20
7824 94	8	4	4	2	-
7824 96	4	8	8	2	2

Wymiary łączników i przycisków (mm)

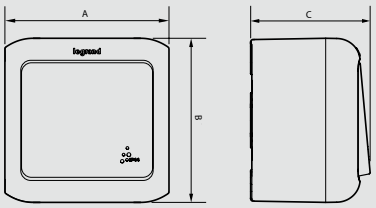

Nr ref.	A	B	C
7823 60/80	70	70	51
7823 63/83	70	70	51
7823 62/82	70	70	51
7823 61/81	70	70	51
7823 66/86	70	70	51
7823 65/85	70	70	51
7823 64/84	70	70	51

Wymiary gniazd 2P+Z, 2 x 2P+Z (mm)

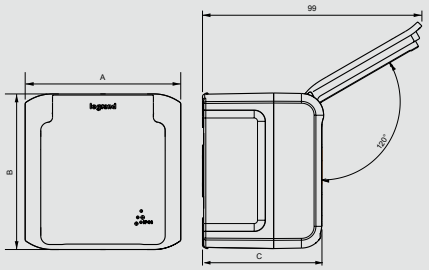

Nr ref.	A	B	C
7823 73/93	70	70	57
7823 75/95	70	70	57
7823 77/97	140	70	57
7823 76/96	140	70	57

Wymiary podstawy mechanizmu (mm) – pojedynczego

Podstawa przykręcana za pomocą kołków rozporowych od Ø 3 do 4 mm maks.

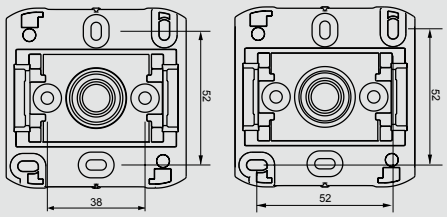

– podwójnego

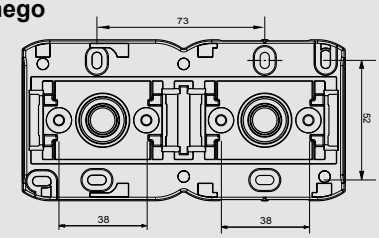

Wymiary przepustów kablowych (mm)

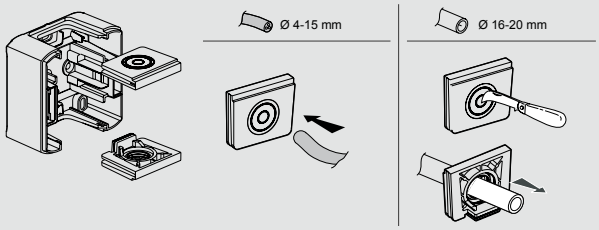

Wymiary puszek natynkowych z nasadkami membranowymi (mm)

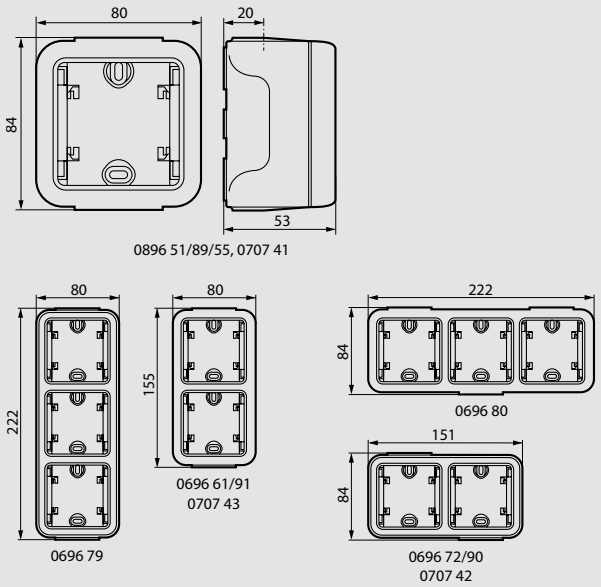

Wymiary puszek natynkowych z przepustami kablowymi (mm)

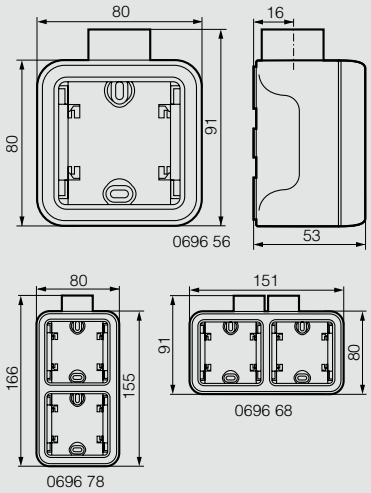

Wymiary uchwytów podtynkowych (mm)

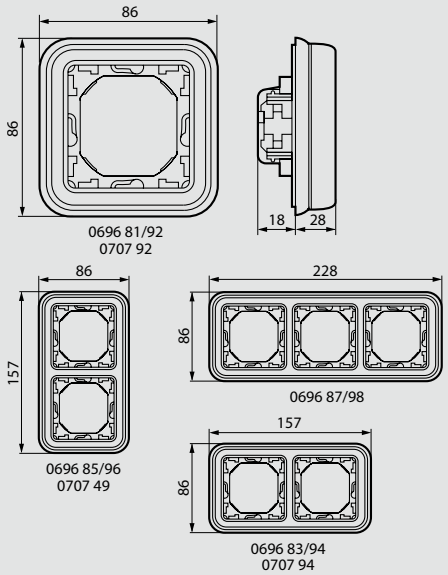

Biura regionalne



Biuro Regionalne w Warszawie
Tulipan House, ul. Domaniewska 50
02-672 Warszawa
e-mail: warszawa@legrand.com.pl

Biuro Handlowe w Łodzi
ul. Kilińskiego 122/128
90-013 Łódź
e-mail: lodz@legrand.com.pl

Biuro Regionalne w Lublinie
ul. Wrońska 2
20-327 Lublin
e-mail: lublin@legrand.com.pl

Biuro Handlowe w Białymstoku
ul. Gen. Andersa 38 pok. 201
15-113 Białystok
e-mail: bialystok@legrand.com.pl

Biuro Handlowe w Kielcach
ul. Batalionów Chłopskich 77
25-671 Kielce
e-mail: kielce@legrand.com.pl

Biuro Regionalne we Wrocławiu
Długosza Business Park, ul. Długosza 60
51-162 Wrocław
e-mail: wroclaw@legrand.com.pl

Biuro Handlowe w Poznaniu
ul. Św. Michała 43
61-119 Poznań
e-mail: poznan@legrand.com.pl

Biuro Regionalne w Krakowie
ul. Walerego Sławka 3
30-653 Kraków
e-mail: krakow@legrand.com.pl

Biuro Handlowe w Katowicach
ul. Dąbrówki 16
40-081 Katowice
e-mail: katowice@legrand.com.pl

Biuro Regionalne w Gdańsku
ul. Trzy Lipy 2
80-172 Gdańsk
e-mail: gdansk@legrand.com.pl

Biuro Handlowe w Bydgoszczy
ul. Rumińskiego 6
85-030 Bydgoszcz
e-mail: bydgoszcz@legrand.com.pl

Biuro Handlowe w Szczecinie
ul. Kolumba 86
70-035 Szczecin
e-mail: szczecin@legrand.com.pl

Kontakt z biurami handlowymi pod numerem telefonu
+48 22 549 23 30

Informacja techniczna o produktach
(w godz. od 8.30 do 16.30)
801 133 084
(z telefonów stacjonarnych)
+48 22 549 23 22
(z telefonów komórkowych)

Legrand Polska Sp. z o.o.
ul. Waryńskiego 20
57-200 Ząbkowice Śląskie

Adres korespondencyjny:
Tulipan House
ul. Domaniewska 50
02-672 Warszawa
tel.: +48 22 549 23 30
info@legrand.com.pl

PL 2013 05 001