Rozłączniki
Mocowanie przednie

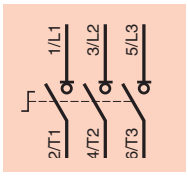

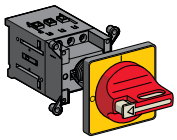

Montaż na drzwiach

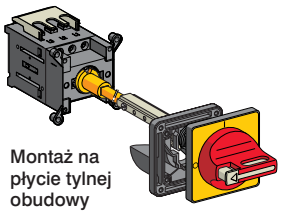

Montaż na płycie tylnej obudowy

Typ		Mini-Vario do standardowych aplikacji	
Wymiary płyty czołowej		60 x 60	60 x 60
Mocowanie		Ø 22.5 mm	Ø 22.5 mm
Stopień ochrony		IP 20	IP 20
Znamionowe napięcie pracy (Ue)		690 V	690 V
Prąd cieplny w otwartej przestrzeni (Ith)	12 A	VCDN12	VCCDN12
	20 A	VCDN20	VCCDN20

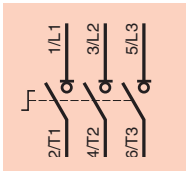

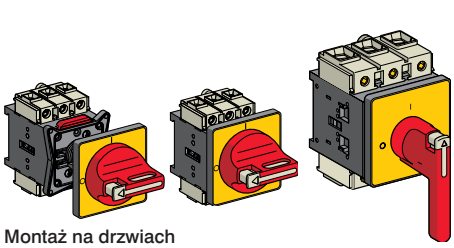

Montaż na drzwiach

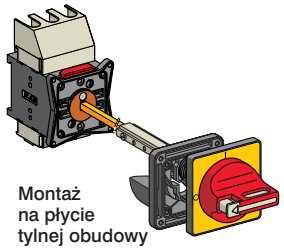

Montaż na płycie tylnej obudowy

Typ		Vario do zaawansowanych aplikacji					
Wymiary płyty czołowej		60 x 60	60 x 60	90 x 90	60 x 60	60 x 60	90 x 90
Mocowanie		Ø 22.5 mm	4 śruby	4 śruby	Ø 22.5 mm	4 śruby	4 śruby
Stopień ochrony		IP 20	IP 20	IP 20	IP 20	IP 20	IP 20
Znamionowe napięcie pracy (Ue)		690 V	690 V	690 V	690 V	690 V	690 V
Prąd cieplny w otwartej przestrzeni (Ith)	12 A	VCD02	VCF02	–	VCCD02	VCCF02	–
	20 A	VCD01	VCF01	–	VCCD01	VCCF01	–
	25 A	VCD0	VCF0	–	VCCD0	VCCF0	–
	32 A	VCD1	VCF1	–	VCCD1	VCCF1	–
	40 A	VCD2	VCF2	–	VCCD2	VCCF2	–
	63 A	–	VCF3	–	–	VCCF3	–
	80 A	–	VCF4	–	–	VCCF4	–
	125 A	–	–	VCF5	–	–	VCCF5
	175 A	–	–	VCF6	–	–	VCCF6

W obudowie

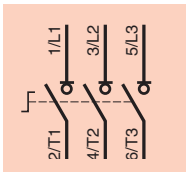

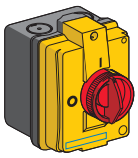

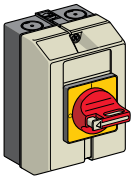

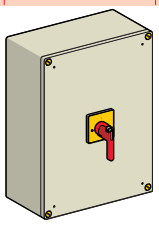

Typ		Mini-Vario	Vario	
Wymiary płyty czołowej		60 x 60	60 x 60	90 x 90
Wymiary Szer x Głęb x Wys		82.5 x 106 x 131 mm	90 x 131 x 146 mm	220 x 191 x 280 mm
Stopień ochrony		IP 55	IP 65	IP 65
Znamionowe napięcie pracy (Ue)		690 V	690 V	690 V
Prąd cieplny w otwartej przestrzeni (Ithe)	10 A	VCFN12GE	VCF02GE	–
	16 A	VCFN20GE	VCF01GE	–
	20 A	VCFN25GE	VCF0GE	–
	25 A	VCFN32GE	VCF1GE	–
	32 A	VCFN40GE	VCF2GE	–
	50 A	–	VCF3GE (1)	–
	63 A	–	VCF4GE (1)	–
	100 A	–	–	VCF5GE
	140 A	–	–	VCF6GE

(1) Wymiary Szer x Głęb x Wys: 150 x 152 x 170 mm.