XL³ 400
wyposażenie rozdzielnic do aparatów mocowanych na podstawie montażowej, dla DPX-IS 630 (1) i DPX 630 (1)



0202 20



0203 20



0203 24

Pak.	Nr ref.	
		Podstawy montażowe do aparatów z przyłączem gniazdowym górnym
		Możliwość zamontowania dodatkowego wspornika TH 35. Montaż na profilach pionowych.
		Aparaty montowane w pozycji pionowej
		Umożliwiają montaż od 1 do 3 aparatów.
1	0202 07	Dla DPX-IS 630 (1)
1	0202 20	Dla 1 DPX 630 (1)
1	0202 21	Dla DPX 630 (1) w wykonaniu stacjonarnym w pozycji centralnej
1	0202 22	Dla DPX 630 (1) z blokiem różnicowoprądowym lub bez
1	0202 23	Dla DPX 630 (1) z blokiem różnicowoprądowym w pozycji centralnej

Pak.	Nr ref. Metalowa	Nr ref. Izolacyjna		
			Osłony zamykane przez 1/4 obrotu, z możliwością plombowania	
			Aparaty montowane w pozycji pionowej	
1	0203 20	0203 70	Dla 1-2 DPX 630 (1)	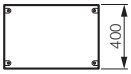 400
1	0203 21	0203 71	Dla 1 DPX 630 (1) w pozycji centralnej	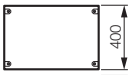 400
1	0203 22	0203 72	Dla 1 DPX 630 (1) z blokiem różnicowo-prądowym	 600
1	0203 23	0203 73	Dla DPX 630 (1) z blokiem różnicowo-prądowym w pozycji centralnej	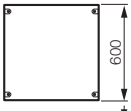 600
1	0203 07		Dla DPX-IS 630 (1)	 300
			Aparaty montowane w pozycji poziomej	
1	0203 25		Dla 1 DPX 630	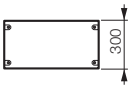 300

(1) Ograniczenie do 400 A.

XL³ 400
wyposażenie rozdzielnic do montażu SPX

Pak.	Nr ref.	
		Wyposażenie do montażu SPX na podstawie montażowej
		Podstawy montażowe
1	0202 44	Dla SPX 000 i SPX 00
1	0202 45	Dla SPX 1
1	0202 46	Dla SPX 2

		Wyposażenie do montażu SPX na szynach systemu szyn zbiorczych 60 mm (1)
		Zestaw montażowy
1	0202 48	Dla SPX 000 i SPX 00
1	0202 49	Dla SPX 1 i SPX 2
10	6052 46	Wspornik izolacyjny szyn zbiorczych 60 mm (2) Przystosowany do montażu szyn 12, 15, 20, 25, 30 x 5-10 mm Md = 4 Nm, $T_{maks.}$ = 120°C
		Osłony metalowe
		Dla SPX 000
1	0203 35	Wysokość 300 mm. Osłabienia na 4 rozłączniki
		Dla SPX 00
1	0203 36	Wysokość 300 mm. Osłabienia na 4 rozłączniki
		Dla SPX 1
1	0203 37	Wysokość 400 mm. Osłabienia na 2 rozłączniki
		Dla SPX 2
1	0203 38	Wysokość 400 mm. Osłabienia na 1 rozłącznik