10



Złączki wielotorowe
Multiple Level Terminal Blocks
Многоконтактные клеммы

	Złączki gwintowe 12 torowe do przewodów o przekroju do 16 mm²	12 line, threaded terminal blocks for cables with cross-section up to 16 mm²	Винтовые 12-контактные клеммы для проводов сечением до 16 мм²	148
	Złączki gwintowe 12 torowe do przewodów o przekroju do 16 mm²	12 line, threaded terminal blocks for cables with cross-section up to 16 mm²	Винтовые 12-контактные клеммы для проводов сечением до 16 мм²	150
	Złączki gwintowo-wsuwkowe do przewodów o przekroju 4 mm²	Threaded terminal blocks for cables with cross-section 4 mm²	Пружинно-винтовые клеммы для проводов сечением 4 мм²	151
	Złączki gwintowe 4- i 5-cio torowe do przewodów o przekroju 6÷95 mm², mocowane do podłoża	4 & 5 line, threaded terminal blocks for cables with cross-section 6÷95 mm², installed on the floor	Винтовые 4- и 5-ти контактные клеммы для проводов сечением 6÷95 мм², прикрепляемые к основанию	152
	Odgałęźniki instalacyjne OBL jednotorowe i czterotorowe	1-line and 4-line Installation branches OBL	Одноконтактные и четырехконтактные ответвительные клеммы OBL	153
	Złączki gwintowe 5-cio torowe do przewodów o przekroju 6÷25 mm²	5 line, threaded terminal blocks for cables with cross-section 6÷25 mm²	Винтовые 5-контактные клеммы для проводов сечением 6÷25 мм²	156
	Złączki gwintowe 4- i 5-cio torowe do przewodów o przekroju 6÷95 mm²	4 & 5 line, threaded terminal blocks for cables with cross-section 6÷95 mm²	Винтовые 4- и 5-ти контактные клеммы для проводов сечением 6÷95 мм²	157

400 V

Złączki gwintowe 12 torowe do przewodów o przekroju do 16 mm²
12 line, threaded terminal blocks for cables with cross-section up to 16 mm²
Винтовые 12-контактные клеммы для проводов сечением до 16 мм²

Zastosowanie: Rozdzielnice NN, oprawy oświetleniowe, urządzenia elektryczne. **Opis:** Złączki wysokiej klasy, wykonane z materiału termoplastycznego umożliwiającego łatwe dzielenie złączki. Złączki posiadają otwory umożliwiające zamocowanie ich do podłoża.

Application: Distribution Panels low voltage, lighting fittings, electrical devices. **Description:** High class terminal blocks made of thermoplastic material what enables to split them very easy. Terminal blocks have holes for installation on the floor.

Применение: Распределительные щиты низкого напряжения, осветительные приборы, электроприборы. **Описание:** Высококлассные клеммы, выполнены из термопластического материала, позволяющего легко её делить. Клеммы имеют отверстия, позволяющие прикрепить её к основанию.

TYP • TYPE • ТИП		ELZ-2,5	ELZ-4	ELZ-6	ELZ-10	ELZ-16
Stopień ochrony IP level Степень защиты	IP00	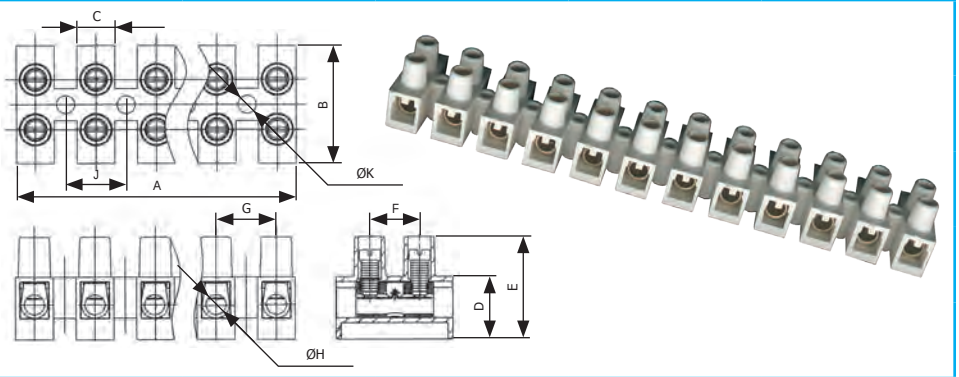				
Temperatura otoczenia [°C] Ambient temperature [°C] Диапазон окружающей темп. [°C]	-25÷+55					
Napięcie izolacji [V] Insulation voltage [V] Напряжение изоляции [V]	400					
Opakowanie [szt.] Packaging [pc.] Упаковка [шт.]	10					
Kolor Colour Цвет	Biały White Белый					
Art. nr • Art. No. • Арт. №		R35RW-02010100101	R35RW-02010100201	R35RW-02010100301	R35RW-02010100401	R35RW-02010100501
Norma • Norm • Норма		PN-EN 60998-1 PN-EN 60998-2-1 PN-EN 60695-2-11; CE				
Materiał izolacji • Insulation material Материал изоляции		**Poliamid / Polyamide / Полиамид**				
Materiał złącz • Joint Material Материал соединений		Mosiądz / Brass / Латунь				
Materiał wkrętów • Screw material Материал винтов		Stal ocynkowana / Galvanized steel / Оцинкованная сталь				
Przekrój znamionowy [mm²] Nominal cross-section [mm²] Номинальное сечение [мм²]		2,5	4	6	10	16
Przekroje przewodów drut/linka [mm²] Cross-sections of cables (wire/cord) [mm²] Сечение проводов жесткий/гибкий [мм²]		0,5÷2,5	0,5÷4	0,5÷6	0,75÷10	
Prąd ciągły [A] • Continous current [A] • Непрерывный ток [A]		19	25	32	44	58
Długość odizolowania [mm] Stripped wire length [mm] Длина зачищаемой изоляции [мм]		5	5,5	6	7	8
Wymiary [mm] Dimensions [mm] Размеры [мм]	AxBxC	95 x 17 x 5,5	117 x 19 x 6,5	132 x 21 x 7,5	141 x 23 x 8,0	168 x 26 x 9,6
	DxE	8 x 13	8,5 x 15	10 x 17	11,5 x 19	12 x 20
	FxGxØH	5,5 x 8 x 2,9	6,0 x 10 x 3,2	7,5 x 11 x 4,2	8,5 x 12 x 4,5	9,5 x 14 x 5,5
	jxØK	8 x 2,5	10 x 2,7	11 x 2,9	12 x 3,1	14 x 3,4
Masa [g] • Weight [g] • Вес [г]		18	27	35	49	70
Uwagi • Attention • Внимание		Złączki można łatwo dzielić na części o mniejszej liczbie torów (nacinać nożem) Blocks can be easily divided into parts with small no. of inserts (use knife) Клеммную планку можно легко поделить на меньшее количество контактов (надрезая ножом)				

400 V

TYP • TYPE • ТИП		ELP-2,5	ELP-4	ELP-6
Stopień ochrony IP level Степень защиты		IP00		
Temperatura otoczenia [°C] Ambient temperature [°C] Диапазон окружающей темп. [°C]		-25÷+55		
Napięcie izolacji [V] Insulation voltage [V] Напряжение изоляции [V]		400		
Opakowanie [szt.] Packaging [pc.] Упаковка [шт.]		10		
Kolor Colour Цвет		Biały White Белый		
Art. nr • Art. No. • Арт. №		R35RW-02020100101	R35RW-02020100201	R35RW-02020100301
Norma • Norm • Норма		PN-EN 60998-1 PN-EN 60998-2-1 PN-EN 60695-2-11; CE		
Materiał izolacji • Insulation material Материал изоляции		**Polietylen / Polyethylene / Полиэтилен**		
Materiał złącz • Joint Material Материал соединений		Mosiądz / Brass / Латунь		
Materiał wkrętów • Screw material Материал винтов		Stal ocynkowana / Galvanized steel / Оцинкованная сталь		
Przekrój znamionowy [mm²] Nominal cross-section [mm²] Номинальное сечение [мм²]		2,5	4	6
Przekroje przewodów drut/linka [mm²] Cross-sections of cables (wire/cord) [mm²] Сечение проводов жесткий/гибкий [мм²]		0,5÷2,5	0,5÷4	0,5÷6
Prąd ciągły [A] • Continous current [A] • Непрерывный ток [A]		19	25	32
Długość odizolowania [mm] Stripped wire length [mm] Длина зачищаемой изоляции [мм]		5	5,5	6
Wymiary [mm] Dimensions [mm] Размеры [мм]	AxBxC	93 x 17 x 5,3	116 x 18,8 x 6,4	129 x 21/20,8 x 7,5
	DxE	7,8 x 13,2	9,7 x 15,2	10,3 x 16,2
	FxGxØH	5,6 x 7,8 x 2,9	7,8 x 9,9 x 3,1	8,5 x 11,2 x3,9
	jxØK	8,1 x 2,6	10 x 3	11,2 x 3
Masa [g] • Weight [g] • Вес [г]		17	25	32
Uwagi • Attention • Внимание		Złączki można łatwo dzielić na części o mniejszej liczbie torów (nacinać nożem) Blocks can be easily divided into parts with small no. of inserts (use knife) Клеммную планку можно легко поделить на меньшее количество контактов (надрезая ножом)		

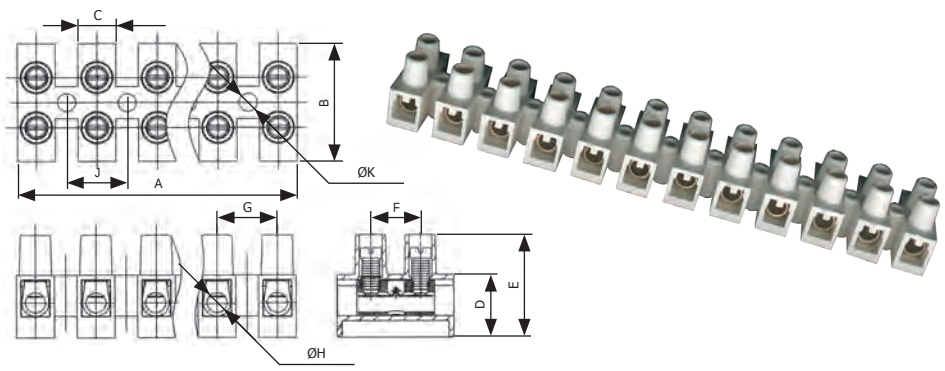

690 V

Złączki gwintowe 12 torowe do przewodów o przekroju do 16 mm²
12 line, threaded terminal blocks for cables with cross-section up to 16 mm²
Винтовые 12-контактные клеммы для проводов сечением до 16 мм²

Zastosowanie: Rozdzielnice NN, oprawy oświetleniowe, urządzenia elektryczne. **Opis:** Złączki wysokiej klasy, wykonane z materiału termoplastycznego umożliwiającego łatwe dzielenie złączki. Złączki posiadają otwory umożliwiające zamocowanie ich do podłoża.

Application: Distribution Panels NN, lighting fittings, electrical devices. **Description:** High class terminal blocks made of thermoplastic material what enables to split them very easy. Terminal blocks have holes for installation on the floor.

Применение: Распределительные щиты низкого напряжения, осветительные приборы, электроприборы. **Описание:** Высококлассные клеммы, выполнены из термопластического материала, позволяющего легко её делить. Клеммы имеют отверстия, позволяющие прикрепить её к основанию.

TYP • TYPE • ТИП		TLZ-4	TLZ-10	TLZ-16
Stopień ochrony IP level Степень защиты	IP00	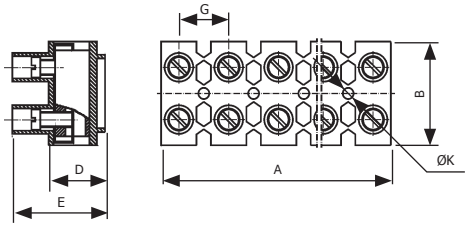		
Temperatura otoczenia [°C] Ambient temperature [°C] Диапазон окружающей темп. [°C]	-25÷+55			
Napięcie izolacji [V] Insulation voltage [V] Напряжение изоляции [V]	690			
Opakowanie [szt.] Packaging [pc.] Упаковка [шт.]	1			
Art. nr • Art. No. • Арт. №				
Kolor • Colour • Цвет		Żółty, biały, szary / White / Белый	Żółty, szary	Żółty, szary
Norma • Norm • Норма		IEC 947-7-1		
Materiał izolacji • Insulation material Материал изоляции		Poliamid / Polyamide / Полиамид		
Materiał złącz • Joint Material Материал соединений		Mosiądz / Brass / Латунь		
Materiał wkrętów • Screw material Материал винтов		Stal ocynkowana / Galvanized steel / Оцинкованная сталь		
Przekrój znamionowy [mm²] Nominal cross-section [mm²] Номинальное сечение [мм²]		4	10	16
Przekroje przewodów drut/linka [mm²] Cross-sections of cables (wire/cord) [mm²] Сечение проводов жесткий/гибкий [мм²]		0,75÷4	0,75÷10 / 0,75÷6	1÷16 / 1÷10
Prąd ciągły [A] • Continous current [A] • Непрерывный ток [A]		40	57	76
Długość odizolowania [mm] Stripped wire length [mm] Длина зачищаемой изоляции [мм]		6	9	9,5
Wymiary [mm] Dimensions [mm] Размеры [мм]	AxB	117,5x22	175x30	176x32
	DxE	12x20	15x24	17x28
	G	10	15	15
	ØK	3,1	3,1	4,1
Masa [g] • Weight [g] • Вес [г]		58	153	230
Uwagi • Attention • Внимание		Złączki można łatwo dzielić na części o mniejszej liczbie torów (nacinać nożem) Blocks can be easily divided into parts with small no. of inserts (use knife) Клеммную планку можно легко поделить на меньшее количество контактов (надрезая ножом)		

400 V

Złączki gwintowo-wsuwkowe do przewodów o przekroju 4 mm²
Threaded terminal blocks for cables with cross-section 4 mm²
Пружинно-винтовые клеммы для проводов сечением 4 мм²

TYP • TYPE • ТИП		LZW-B 4,2	LZW-B 4,3	LZW-B 4,6
Stopień ochrony IP level Степень защиты	IP00	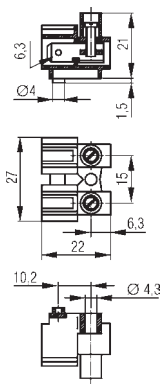	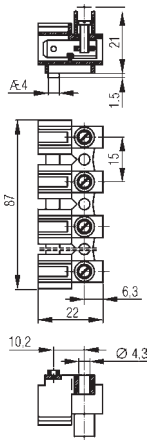	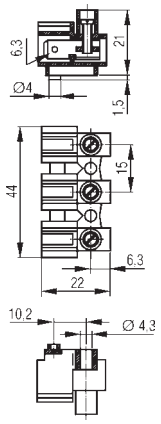
Temperatura otoczenia [°C] Ambient temperature [°C] Диапазон окружающей темп. [°C]	-25÷+55			
Napięcie izolacji [V] Insulation voltage [V] Напряжение изоляции [V]	380			
Opakowanie [szt.] Packaging [pc.] Упаковка [шт.]	1			
Art. nr • Art. No. • Арт. №				
Kolor • Colour • Цвет		Czarny / Black / Чёрный	Czarny / Black / Чёрный	Czarny / Black / Чёрный
Norma • Norm • Норма		IEC 998-2-1		
Materiał izolacji • Insulation material Материал изоляции		Poliwęglan / Polycarbonate /		
Materiał złącz • Joint Material Материал соединений		Mosiądz / Brass / Латунь		
Materiał wkrętów • Screw material Материал винтов		Stal ocynkowana / Galvanized steel / Оцинкованная сталь		
Przekrój znamionowy [mm²] Nominal cross-section [mm²] Номинальное сечение [мм²]		4	4	4
Przekroje przewodów drut/linka [mm²] Cross-sections of cables (wire/cord) [mm²] Сечение проводов жесткий/гибкий [мм²]		0,75÷4	0,75÷4	0,75÷4
Prąd ciągły [A] • Continous current [A] • Непрерывный ток [A]		16	16	16
Długość odizolowania [mm] Stripped wire length [mm] Длина зачищаемой изоляции [мм]		8	8	8
Masa [g] • Weight [g] • Вес [г]		8	12	25
Uwagi • Attention • Внимание		Złączki można łatwo dzielić na części o mniejszej liczbie torów (nacinać nożem) Blocks can be easily divided into parts with small no. of inserts (use knife) Клеммную планку можно легко поделить на меньшее количество контактов (надрезая ножом)		

500 V

Złączki gwintowe 4- i 5-cio torowe do przewodów o przekroju 6÷95 mm², mocowane do podłoża
4 & 5 line, threaded terminal blocks for cables with cross-section 6÷95 mm², installed on the floor
Винтовые 4- и 5-ти контактные клеммы для проводов сечением 6÷95 мм², прикрепляемые к основанию

TYP • TYPE • ТИП		LZG 4-35	LZG 4-95	LZG 5-35	LZG 5-95
Materiał Material Материал	Urochem tworzywo termoutwardzalne termosetting material термореактивный пластик				
Stopień ochrony IP level Степень защиты	IP00				
Temperatura otoczenia [°C] Ambient temperature [°C] Диапазон окружающей темп. [°C]	-25÷+55				
Napięcie izolacji [V] Insulation voltage [V] Напряжение изоляции [V]	500	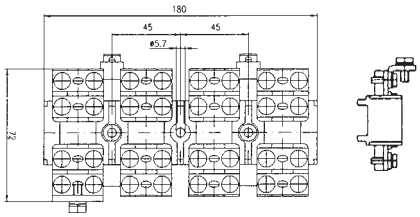		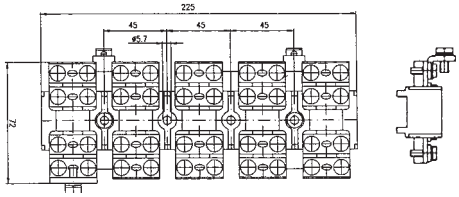	
Opakowanie [szt.] Packaging [pc.] Упаковка [шт.]	1				
Kolor Colour Цвет	Biały White Белый				
Norma Norm Норма	EN 60741-7-1				
Art. nr • Art. No. • Арт. №		R35RW-01030200101	R35RW-01030200201	R35RW-01030300101	R35RW-01030300201
Przekrój znamionowy [mm²] Nominal cross-section [mm²] Номинальное сечение [мм²]		35/25	95/70	35/25	95/70
Przekroje przewodów drut/linka [mm²] Cross-sections of cables (wire/cord) [mm²] Сечение проводов жесткий/гибкий [мм²]		16÷35 / 6÷25	16÷95 / 10÷70	16÷35 / 6÷25	16÷95 / 10÷70
Prąd ciągły [A] • Continous current [A] • Непрерывный ток [A]		125/101	232/192	125/101	232/192
Masa [g] • Weight [g] • Вес [г]		290	650	360	780

Odgałęźniki instalacyjne OBL jednotorowe i czterotorowe
1-line and 4-line Installation branches OBL
Одноконтактные и четырехконтактные ответвительные клеммы OBL

Zastosowanie: Nowa linia odgałęźników instalacyjnych jedno- i czterotorowych o symbolu OBL, przeznaczona jest do realizowania połączeń elektrycznych. Każdy z prądowych torów odgałęźnych wyposażony jest w cztery stalowe zaciski, natomiast tor neutralny w odmianach czterotorowych wyposażony jest w sześć takich zacisków. W celu zabezpieczenia przed korozja wszystkie elementy torów prądowych są cynowane lub cynkowane. Każdy odgałęźnik posiada otwory do plombowania, uniemożliwiające niekontrolowane zdjęcie pokrywki. Otwory są dostosowane do typowych i funkcjonujących na rynku zabezpieczeń. Nowe odgałęźniki można mocować na listwie TS 35 oraz do podłoża. Do mocowania na listwie TS 35 służy zaczep krzywkowy, obracający się miedzy trzema ogranicznikami obrotu, wyznaczającymi na korpusie położenia: „do montażu" i „ po zamocowaniu". To funkcjonalne rozwiązanie ułatwia montaż i umożliwia ocenę stanu zamocowania odgałęźnika na szynie.
Oznaczenia cyfrowe odgałęźnika określają kolejno:
przyłączalność toru głównego **(1)**, przyłączalność torów odgałęźnych **(2)** oraz ilość torów głównych, np.:
OBL 25/10-4: tor główny drut max. 25 mm², tory odgałęźne drut max. 10 mm², ilość torów głównych 4; U, V, W, N.
OBL 95/35-1: tor główny drut max. 95 mm², tory odgałęźne drut max. 35 mm², ilość torów głównych 1; możliwość założenia oznacznika.

Application: new line of 1-line and 4-line branches (1) with OBL symbol, is designed for making electrical connections. Each of electrical branch lines (2) is equipped with four steel clamps , whereas neutral line in 4-line type, is equipped with 6 such clamps. All electrical elements are tin plated or galvanized in order to protect them against corrosion. Each branch has holes for sealing with lead, which make cover unable to remove. Holes are adjusted to typical and functional safety locks present on the market. New branches can be installed on bus bar TS35 and on the floor/ground. To mount branch on bus bar TS 35 we use cam fastener, which can be rotated between three rotation limiters, indicating position: "for installation" and "after installation". This functional solution facilitate installation and enables to evaluate how given branch is installed on the bus bar.
Digit markings of branch describe successively:
Possibility of connecting to main line **(1)**, possibility of connecting branch lines **(2)** and no. of main lines e.g.:
OBL 25/10-4: main line - wire max. 25 mm², branch lines - wire max. 10 mm², no of main lines 4; U, V, W, N.
OBL 95/35-1: main line - wire max. 95 mm², branch lines - wire max. 35 mm², no of main lines 1; possibility of putting marker.

Применение: Новые модели одно- и четырехконтактных (1) ответвителей с символом OBL предназначены для реализации электрических соединений. Каждый ответвительный контакт оборудован четырьмя стальными зажимами, а контакт нейтраль в четырехконтактных версиях оборудован шестью зажимами. Для защиты от коррозии все элементы контактов покрыты лужением или оцинкованы. Каждый ответвитель имеет отверстия для опломбировки, предохраняющей от неконтролированного снятия крышки. Отверстия подходят для всех типичных используемых предохранений. Новые ответвители можно крепить на рейке TS 35 и к основанию. Для монтажа на рейке TS 35 используется кулачковый зацеп. Зацеп вращается между тремя ограничителями вращения, определяющими на корпусе положения: „перед установкой" и „после установки". Такое решение облегчает монтаж и дает возможность определить степень закрепления ответвителя на рейке.
Цифренная маркировка ответвителя обозначает:
Подключение главной цепи **(1)**, подключение ответвительных цепей **(2)** а также количество главных цепей, например:
OBL 25/10-4: главная цепь провод макс. 25 мм², ответвительные цепи провод макс. 10 мм², количество главных цепей 4; U, V, W, N.
OBL 95/35-1: главная цепь провод макс. 95 мм², ответвительные цепи провод макс. 35 мм², количество главных цепей 1; возможность одеть обозначитель.

750 V

JEDNOTOROWE • ONE LINE • ОДНОПОЛЮСНЫЕ						
TYP • TYPE • ТИП		OBL 25/10-1	OBL 25/16-1	OBL 35/25-1	OBL 70/25-1	OBL 95/35-1
Stopień ochrony IP level Степень защиты	IP10					
Temperatura otoczenia [°C] Ambient temperature [°C] Диапазон окружающей темп. [°C]	-25÷+100					
Napięcie izolacji [V] Insulation voltage [V] Напряжение изоляции [V]	750					
Opakowanie [szt.] Packaging [pc.] Упаковка [шт.]	1					
Art. nr • Art. No. • Арт. №		R35RW-01040000101	R35RW-01040000201	R35RW-01040000301	R35RW-01040000401	R35RW-01040000501
Materiał Material Материал	Pokrywa • Cover • Крышка	Poliwęglan przezroczysty / transparent polycarbonate / прозрачный поликарбонат				
	Korpus • Case • Корпус	Poliamid / polyamide / полиамид				
	Elementy toru prądowego Elements of current line Элементы токоведущего узла	Mosiądz – pokrycie Sn6 / Brass – Sn6 cover / Латунь – покрытие Sn6				
	Zaciski • Clamps • Элементы контактов Зажимы	Stal – pokrycie Zn5 / Steel – Zn5 cover / Сталь – покрытие Zn5				
Kolor Colour Цвет	Pokrywa • Cover • Крышка	Niebieski / Blue / Голубой				
	Korpus • Case • Корпус	Szary / Gray / Серый				
Norma • Norm • Норма		PN-EN 60998-2-1, PN-EN 60947-7-1, Znak bezpieczeństwa „B” / Safety sign “B” / Норма безопасности „B”				
Tor główny • Main line • Главная цепь						
Przekrój znamionowy [mm²] • Nominal cross-section [mm²] Номинальное сечение [мм²]		25	25	35	70	95
Przekroje przewodów (drut/linka) [mm²] Cross-sections of cables (wire/cord) [mm²] Сечение проводов (жесткий/гибкий) [мм²]		25/16	25/16	35/25	70/50	95/70
Prąd ciągły [A] • Continous current [A] Непрерывный ток [A]		101	101	125	192	232
Długość odizolowania [mm] • Stripped wire length [mm] • Длина зачищаемой изоляции [мм]		20	21	27	27	27
Tor odgałęźny • Branch line • Ответвительная цепь						
Przekrój znamionowy [mm²] • Nominal cross-section [mm²] Номинальное сечение [мм²]		10	16	25	25	35
Przekroje przewodów (drut/linka) [mm²] Cross-sections of cables (wire/cord) [mm²] Сечение проводов (жесткий/гибкий) [мм²]		10/6	16/10	25/6	25/16	35/35
Prąd ciągły [A] • Continous current [A] • Непрерывный ток [A]		57	76	101	101	125
Długość odizolowania [mm] • Stripped wire length [mm] • Длина зачищаемой изоляции [мм]		15	17	17	18	18
Wymiary • Dimensions • Размеры SxDxW [mm]/[мм]		59x33x48	64x38x58	64x38x58	77x53x62	77x53x62
Masa [g] • Weight [g] • Вес [г]		68	96	114	190	213

Akcesoria • Accessories • Аксессуары		
Szyny montażowe Mounting DIN rail Монтажные рейки		TS35
Oznaczniki Markers Обозначители		EZ 5 / EZ 6

750 V

CZTEROTOROWE • FOUR LINE • ЧЕТЫРЕХПОЛЮСНЫЕ				
TYP • TYPE • ТИП		**OBL 25/10-4**	**OBL 25/16-4**	**OBL 35/25-4**
Stopień ochrony IP level Степень защиты	IP10	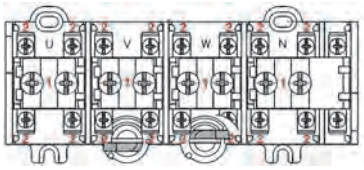		
Temperatura otoczenia [°C] Ambient temperature [°C] Диапазон окружающей темп. [°C]	-25÷+100			
Napięcie izolacji [V] Insulation voltage [V] Напряжение изоляции [V]	750			
Opakowanie [szt.] Packaging [pc.] Упаковка [шт.]	1			
Art. nr • Art. No. • Арт. №		R35RW-01040000601	R35RW-01040000701	R35RW-01040000801
Materiał Material Материал	**Pokrywa • Cover • Крышка**	Poliwęglan przezroczysty / transparent polycarbonate / прозрачный поликарбонат		
	Korpus • Case • Корпус	Poliamid / polyamide / полиамид		
	Elementy toru prądowego Elements of current line Элементы токоведущего узла	Mosiądz – pokrycie Sn6 / Brass – Sn6 cover / Латунь – покрытие Sn6		
	Zaciski • Clamps • Элементы контактов Зажимы	Stal – pokrycie Zn5 / Steel – Zn5 cover / Сталь – покрытие Zn5		
Kolor Colour Цвет	**Pokrywa • Cover • Крышка**	Niebieski / Blue / Голубой		
	Korpus • Case • Корпус	Szary / Gray / Серый		
Norma • Norm • Норма		PN-EN 60998-2-1, PN-EN 60947-7-1, Znak bezpieczeństwa „B” / Safety sign “B” / Норма безопасности „B”		
		Tor główny • Main line • Главная цепь		
Przekrój znamionowy [mm²] • Nominal cross-section [mm²] • Номинальное сечение [мм²]		25	25	35
Przekroje przewodów (drut/linka) [mm²] Cross-sections of cables (wire/cord) [mm²] Сечение проводов (жесткий/гибкий) [мм²]		25/16	25/16	35/25
Prąd ciągły [A] • Continous current [A] • Непрерывный ток [A]		101	101	125
Długość odizolowania [mm] • Stripped wire length [mm] • Длина зачищаемой изоляции [мм]		20	21	27
		Tor odgałęźny • Branch line • Ответвительная цепь		
Przekrój znamionowy [mm²] • Nominal cross-section [mm²] • Номинальное сечение [мм²]		10	16	25
Przekroje przewodów (drut/linka) [mm²] Cross-sections of cables (wire/cord) [mm²] Сечение проводов (жесткий/гибкий) [мм²]		10/6	16/10	25/6
Prąd ciągły [A] • Continous current [A] • Непрерывный ток [A]		57	76	101
Długość odizolowania [mm] • Stripped wire length [mm] • Длина зачищаемой изоляции [мм]		15	17	17
Wymiary • Dimensions • Размеры SxDxW [mm]/[мм]		59x134x51	64x157x58	64x157x58
Masa [g] • Weight [g] • Вес [г]		261	372	455

Akcesoria • Accessories • Аксессуары		
Szyny montażowe Mounting DIN rail Монтажные рейки		TS35

450 V

Złączki gwintowe 5-cio torowe do przewodów o przekroju 6÷25 mm²
5 line, threaded terminal blocks for cables with cross-section 6÷25 mm²
Винтовые 5-контактные клеммы для проводов сечением 6÷25 мм²

Mocowanie: do podłoża lub na szynie TS. **Installation:** on the floor or on bus bar TS. **Крепеж:** на рейках TS или к основанию.

TYP • TYPE • ТИП		LZG 25/10 odmiana 11P variant 11P вариант 11P	LZG 25/10 odmiana 21P variant 21P вариант 21P	LZG 25/10 odmiana 31P variant 31P вариант 31P	LZG 25/10 odmiana 22P variant 22P вариант 22P	LZG 25/10 odmiana 32P variant 32P вариант 32P
Materiał Material Материал	Poliamid Polyamide Полиамид			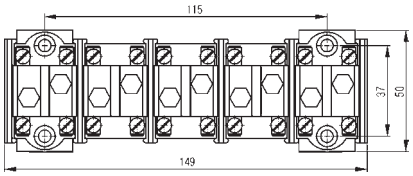		
Stopień ochrony IP level Степень защиты	IP00					
Temperatura otoczenia [°C] Ambient temperature [°C] Диапазон окружающей темп. [°C]	-25÷+55					
Napięcie izolacji [V] Insulation voltage [V] Напряжение изоляции [V]	450	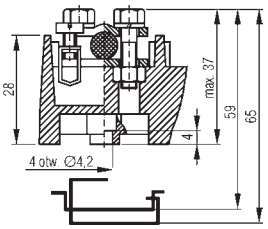			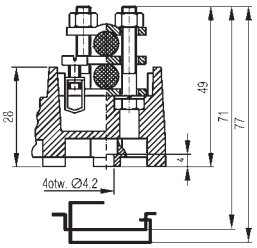	
Opakowanie [szt.] Packaging [pc.] Упаковка [шт.]	1					
Kolor Colour Цвет	Żółty Yellow Жёлтый					
Norma Norm Норма	IEC 947-7-1					
Art. nr • Art. No. • Арт. №		R35RW-01030100101	R35RW-01030100301	R35RW-01030100201	R35RW-01030100401	R35RW-01030100251
Przekrój znamionowy [mm²] Nominal cross-section [mm²] Номинальное сечение [мм²]		25/10	25/10	25/10	25/10	25/10
Przekroje przewodów (drut) [mm²] Cross-sections of cables (wire) [mm²] Сечение проводов (жесткий) [мм²]		1x(6÷25) / 4x(0,75÷10)			2x(6÷25) / 4x(0,75÷10)	
Przekroje przewodów (linka) [mm²] Cross-sections of cables (cord) [mm²] Сечение проводов (гибкий) [мм²]		1x(6÷16) / 4x(0,75÷6)			2x(6÷16) / 4x(0,75÷6)	
Prąd ciągły [A] • Continous current [A] • Непрерывный ток [A]		101/57	101/57	101/57	101/57	101/57
Mocowanie • Installation • Крепеж		do podłoża wkrętami with screws to floor винтами к основанию	na szynach TS35 zatrzaskowo on DIN rail TS35 by clamp на рейках TS35 при помощи защелок	na szynach TS 32 zatrzaskowo on bus bar TS32 by clamp на рейках TS32 при помощи защелок	na szynach TS35 zatrzaskowo on bus bar TS35 by clamp на рейках TS35 при помощи защелок	na szynach TS 32 zatrzaskowo on bus bar TS32 by clamp на рейках TS32 при помощи защелок
Masa [g] • Weight [g] • Вес [г]		260	260	260	300	300
Uwagi • Attention • Внимание		Występują tylko z pokrywką (P) Available only with cover (P) Поставляются только с крышкой (P)			Występują tylko z pokrywką (P) Available only with cover (P) Поставляются только с крышкой (P)	

450 V

Złączki gwintowe 4- i 5-cio torowe do przewodów o przekroju 6÷95 mm²
4 & 5 line, threaded terminal blocks for cables with cross-section 6÷95 mm²
Винтовые 4- и 5-ти контактные клеммы для проводов сечением 6÷95 мм²

Mocowanie: do podłoża lub na szynie TS. **Installation:** to the floor to on bus bar TS. **Крепеж:** на рейках TS или к основанию.

TYP • TYPE • ТИП		LZG 35/10 odmiana 11P variant 11P вариант 11P	LZG 35/10 odmiana 21P variant 21P вариант 21P	LZG 35/10 odmiana 12P variant 12P вариант 12P	LZG 35/10 odmiana 22P variant 22P вариант 22P
Materiał Material Материал	Poliamid Polyamide Полиамид	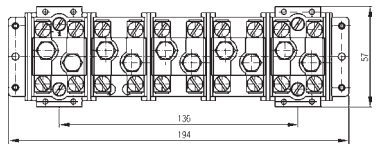			
Stopień ochrony IP level Степень защиты	IP00				
Temperatura otoczenia [°C] Ambient temperature [°C] Диапазон окружающей темп. [°C]	-25÷+55				
Napięcie izolacji [V] Insulation voltage [V] Напряжение изоляции [V]	450	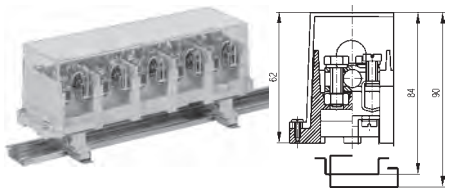		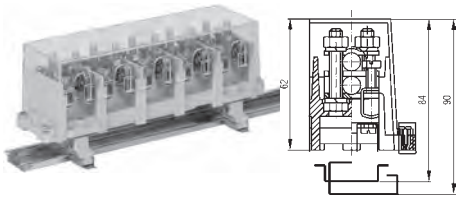	
Opakowanie [szt.] Packaging [pc.] Упаковка [шт.]	1				
Kolor Colour Цвет	Szary Gray Серый				
Norma Norm Норма	BN-83 /3068-12				
Art. nr • Art. No. • Арт. №		R35RW-01030100501	R35RW-01030100701	R35RW-01030100601	R35RW-01030100801
Przekrój znamionowy [mm²] Nominal cross-section [mm²] Номинальное сечение [мм²]		35	35	35	35
Przekroje przewodów (drut) [mm²] Cross-sections of cables (wire) [mm²] Сечение проводов (жесткий) [мм²]		6÷35 / 2,5÷16	6÷35 / 2,5÷16	6÷35 / 2,5÷16	6÷35 / 2,5÷16
Przekroje przewodów (linka) [mm²] Cross-sections of cables (cord) [mm²] Сечение проводов (гибкий) [мм²]		6÷25 / 2,5÷10	6÷25 / 2,5÷10	6÷25 / 2,5÷10	6÷25 / 2,5÷10
Prąd ciągły [A] • Continous current [A] • Непрерывный ток [A]		125/76	125/76	125/76	125/76
Mocowanie • Installation • Крепеж		do podłoża wkrętami with screws to floor винтами к основанию	na szynach TS35 zatrzaskowo on bus bar TS35 by clamp на рейках TS35 при помощи защелок	do podłoża wkrętami with screws to floor винтами к основанию	na szynach TS35 zatrzaskowo on bus bar TS35 by clamp на рейках TS35 при помощи защелок
Masa [g] • Weight [g] • Вес [г]		420	470	470	420
Uwagi • Attention • Внимание		Występują tylko z pokrywką (P) Available only with cover (P) Поставляются только с крышкой (P)		Występują tylko z pokrywką (P) Available only with cover (P) Поставляются только с крышкой (P)	

690 V

TYP • TYPE • ТИП		LZG 90/35/P
Materiał Material Материал	Poliamid Polyamide Полиамид	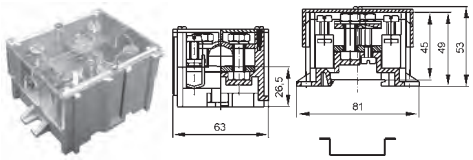
Stopień ochrony IP level Степень защиты	IP00	
Temperatura otoczenia [°C] Ambient temperature [°C] Диапазон окружающей темп. [°C]	-25÷+55	
Napięcie izolacji [V] Insulation voltage [V] Напряжение изоляции [V]	690	
Opakowanie [szt.] Packaging [pc.] Упаковка [шт.]	1	
Kolor Colour Цвет	Szary Gray Серый	
Norma • Norm • Норма	IEC 947-7-1	
Art. nr • Art. No. • Арт. №		R35RW-01030101001
Przekrój znamionowy [mm²] Nominal cross-section [mm²] Номинальное сечение [мм²]		95
Przekroje przewodów (drut) [mm²] Cross-sections of cables (wire) [mm²] Сечение проводов (жесткий) [мм²]		25÷95 / 4÷35
Przekroje przewodów (linka) [mm²] Cross-sections of cables (cord) [mm²] Сечение проводов (гибкий) [мм²]		25÷95 / 4÷35
Prąd ciągły [A] • Continous current [A] • Непрерывный ток [A]		232/76
Mocowanie • Installation • Крепеж		na szynach TS 35 lub do podłoża / to the floor or to bus bar TS35 / на рейках TS 35 или к основанию
Masa [g] • Weight [g] • Вес [г]		269
Uwagi • Attention • Внимание		Występują bez pokrywki. Odgałęźnik można dzięki zaczepom łączyć w większą ilość torów prądowych tworzących całość. Available without cover. Branch can be connected thanks to clamps making bigger no. of electrical lines. Поставляются без крышки. Благодаря зацепам ответвитель можно соединять в большее количество токовых соединений образующих одно целое.