RBK 000 (160 A, 690 V)

Tabela 77. DANE TECHNICZNE

Parametr		RBK 000 / RBK 000-S				
Znamionowy prąd cieplny I_{th}	A	160				
Napięcie znamionowe U_n	V	690				
Kategoria użytkowania	-	AC-23B	AC-22B	AC-22B	AC-21B	DC-21B
Napięcie łączeniowe	V	400	690	400	690	250
Znamionowy prąd łączeniowy I_e	A	100	100	160	160	160
Znamionowy prąd zwarciowy załączalny umowny	kA	25				
Znamionowy prąd zwarciowy umowny wytrzymywany	kA	100				
Znamionowe napięcie izolacji U_i	V	1000				
Znamionowe napięcie udarowe wytrzymywane U_{imp}	kV	8				
Znamionowa moc rozpraszana	W	12				
Częstotliwość znamionowa	Hz	50-60				-
Trwałość mechaniczna	c.p	2000				
Trwałość łączeniowa	c.ł.	300				
Stopień ochrony		IP 20				
Wielkość wkładek topikowych		000				

Akcesoria str. 100



RBK 000
wykonanie podstawowe do montażu na płycie montażowej

Tabela 78. WYKONANIA

RBK 000/160 A		Rodzaj zacisków kablowych	Nr katalogowy
Rozłączniki do montażu na płycie			
RBK 000	dla podłączenia przewodów z odizolowanymi końcami	mostkowe	63-823191-011
RBK 000-E	dla podłączenia przewodów z odizolowanymi końcami z zaczepem na szynę TH-35	mostkowe	63-823191-051
RBK 000-M	dla przewodów z zaprasowanymi końcówkami kablowymi	śrubowe	63-823191-021
RBK 000-M-E	dla przewodów z zaprasowanymi końcówkami kablowymi z zaczepem na szynę TH-35	śrubowe	63-823191-061
RBK 000-W	dla podłączenia przewodów z odizolowanymi końcami z wydłużoną pełną osłoną zacisków	mostkowe	63-823191-071
RBK 000-W-M	dla przewodów z zaprasowanymi końcówkami kablowymi z wydłużoną pełną osłoną zacisków	śrubowe	63-823191-081
Rozłączniki do montażu na most szynowy o rozstawie 60 mm			
RBK 000-SD	odpływ przewodami od dołu, dla przewodów z odizolowanymi końcówkami	mostkowe	63-823234-031
RBK 000-SG	odpływ przewodami od góry, dla przewodów z odizolowanymi końcówkami	mostkowe	63-823234-011
RBK 000-SD-M	odpływ przewodami od dołu, dla przewodów z zaprasowanymi końcówkami kablowymi	śrubowe	63-823234-041
RBK 000-SG-M	odpływ przewodami od góry, dla przewodów z zaprasowanymi końcówkami kablowymi	śrubowe	63-823234-021

Tabela 79. TYPY ZACISKÓW PRZYŁĄCZENIOWYCH RBK 000

Oznaczenie aparatu	Zacisk	Rysunek zacisku	Przekrój żył kablowych	Szyna Cu	Moment dokręcania	Rozstaw otworów do mocowania RBK 000 na płycie montażowej
RBK 000	mostkowy 2 x M5 x 16	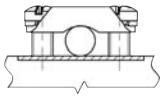	kabel Cu/Al 1,5 ÷ 35 mm^2	maksymalna szerokość szyny 15 mm	3 Nm*	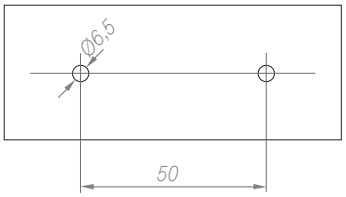
	śrubowy M8 x 16	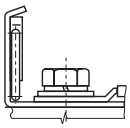	kabel z końcówką do 70 mm^2		10 Nm*	

zaleca się użycie końcówek tulejkowych w przypadku kabli wielodrutowych
* zaleca się użycie klucza dynamometrycznego



RBK 000-E
wykonanie do montażu na szynę TH-35



RBK 000-O
wykonanie do montażu na płycie montażowej
z dołączonymi osłonami



RBK 000-W
wykonanie do montażu na płycie montażowej
z wydłużoną pełną osłoną zacisków kablowych



RBK 000-SG (odejście kablem z góry)
RBK 000-SD (odejście kablem z dołu)
wykonanie do montażu na szynach zbiorczych
na rozstaw 60 mm