AKCESORIA INSTALACYJNE

				
10.2	10.2	10.3	10.3	10.3
TKN	**BTK**	**HB2**	**UPC**	**PHSW**

				
10.4	10.4	10.5	10.7	10.8
C20	**UBH**	**ZZ**	**SD**	**RTU**

				
10.10	10.12	10.15	10.18	10.19
TDH	**TBHK**	**5000**	**6000 HB**	**TSGB**

TKN

Klamra

- atest FM, UL & VDS
- otwory gwintowane i gładkie
- wykończenie: cynkowanie galwaniczne



Nº	Ø	B mm	VdS	FM	P		kg/1
389500	9	18	VdS	-	1	100	0,09
386810	M8	18	VdS	-	1	100	0,09
389510	11	18	VdS	FM	1	100	0,15
386820	M10	20	VdS	FM	1	100	0,15
389520	13	26	VdS	FM	1	80	0,17
386830	M12	26	VdS	FM	1	80	0,17
389505	17	26	VdS	FM	1	50	0,32

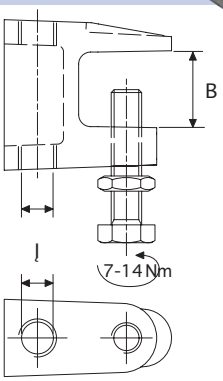

VdS FM

BTK

Klamra

- atest FM - UL
- gwintowany otwór
- wykończenie: cynkowanie galwaniczne



Nº	Ø ,,	A mm	B mm	D mm	E mm	P		kg/1
389890	M10	21,4	31,8	48,4	8,7	1	50	0,17
388890	M12	18,9	31,8	48,4	9,5	1	50	0,28

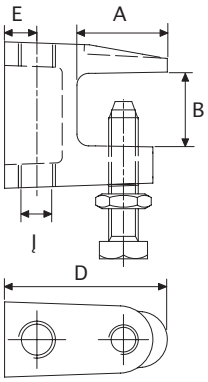

FM

SL

Zabezpieczenie

- do zacisków
- długość 350 mm
- wykończenie: cynkowanie galwaniczne



Nº	B mm	L mm	P		kg/1
590240	25	350	1	50	0,20

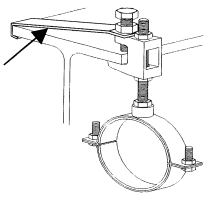

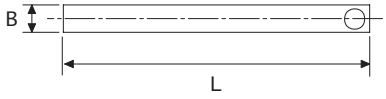

HB2

Klamra HB2

- zawieszenie ruchome
- mocowanie do boku stalowej belki
- wykończenie: cynkowanie galwaniczne lub cynkowanie na gorąco



Nº	A mm	P		kg/1
336030	< 24	1	50	0,30
336040	< 24	3	50	0,32

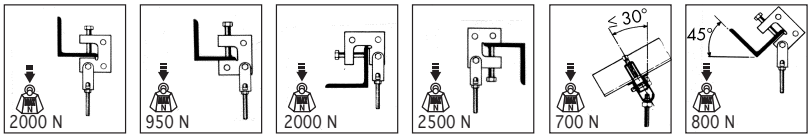

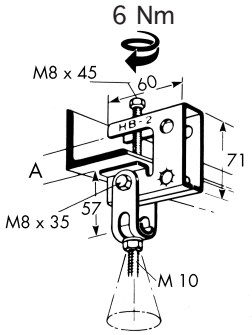

UPC

Zacisk uniwersalny

- do wszystkich rodzajów płatwi
- M10
- umożliwia regulacje pionową



Nº	P		kg/1
386800	1	50	0,27

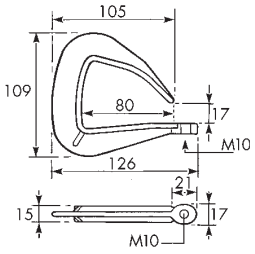

PH • PHSW

Zacisk uniwersalny

- do płatwi
- M8 i M10
- typ PHSW zawiera także element ruchomy umożliwiający regulację pionową
- wykończenie: cynkowanie galwaniczne



Nº	M	P		kg/1	
182160	M8	1	25	0,31	PH
182170	M10	1	25	0,31	
182190	M8	1	25	0,37	PHSW
182200	M10	1	25	0,37	

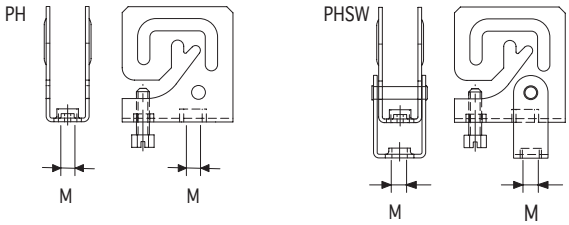

C20 • C30 • C45

Zacisk C

- do używania w połączeniu z nakrętkami SM
- lub zaciskami CR
- ząbkowane szczęki dla lepszego mocowania
- do ochrony powierzchni przed zniszczeniem śrubą można używać podkładki SPP
- wykończenie: cynkowanie na gorąco



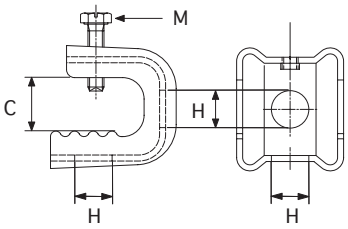

Nº	C mm	H mm	M	P		kg/1
336100	20	14	6x25	3	100	0,10
336110	30	14	8x30	3	100	0,14
336120	45	14	8x30	3	50	0,20

SM

Nakrętka do zacisku C

- wymiary 28x28x4 mm
- wykończenie: cynkowanie na gorąco





Nº	M	P		kg/1
336170	8	3	100	0,03

SPP

Podkładka SPP

- chroni powierzchnię (belki) przed zniszczeniem śrubą
- wykończenie: cynkowanie na gorąco



Nº	M	P		kg/1
336210	8	3	100	0,01

CR

Łącznik CR do mocowania kabli i przewodów do zacisku C

- do rur o średnicy 16-63,5 mm
- łączniki w górnym lub bocznym otworze zacisku C
- wykończenie: cynkowanie na gorąco





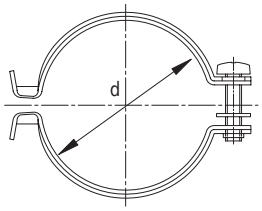

Nº	d mm	B mm	P		kg/1
336300	16-20	16	3	200	0,02
336310	20,4-25	16	3	100	0,02
336320	26,9-31,8	16	3	100	0,02
336330	33,7-38	20	3	50	0,04
336340	40-44,5	20	3	50	0,04
336350	47-51	20	3	50	0,06
336360	59,2-63,5	20	3	25	0,07

D1 • D2 • D3

Zacisk D

- do płatwi
- M10
- wykończenie: cynkowanie galwaniczne



Nº	A mm	Ø mm	P		kg/1
336280	≤ 4	11	1	100	0,11
339100	≤ 4	11	1	100	0,11
339110	≤ 4	11	1	100	0,11

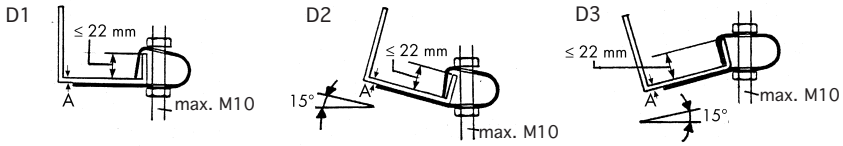

HW

Nakrętka klinowa

- nakrętki trapezowe do sufitów Holorib
- wykończenie: cynkowanie galwaniczne



Nº	A mm	B mm	C mm	D mm	Ø mm	P		kg/1
187280	25	12	12	M8	15°	1	100	0,020
187290	25	12	12	M10	15°	1	100	0,018
187300	25	16	16	M12	15°	1	100	0,016
188810	25	9,5	9,5	M8	15°	1	100	0,020
188780	19	9,5	9,5	M8	15°	1	100	0,016
188850	18	9,5	9,5	M8	25°	1	100	0,016
188800	21	13	10	M8	12°	1	100	0,018
188820	21	13	10	M10	12°	1	100	10,016

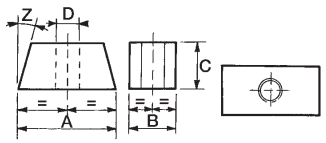

UBH

Uniwersalne podwieszenie do belek

- umożliwia mocowanie do betonowych
- lub stalowych belek z grubymi kołnierzami
- wykończenie: cynkowanie galwaniczne i CADDY® COAT



Nº	A mm	B mm	C mm	D mm	Ø mm	P		kg/1
190530	3-110	170	200-350	M6	0-20°/20-40°	1+4(7)	20	0,82
190490	3-110	170	200-350	M8	0-20°/20-40°	1+4(7)	20	0,82
190540	3-150	210	300-500	M6	0-20°/20-40°	1+4(7)	20	1,00
190500	3-150	210	300-500	M8	0-20°/20-40°	1+4(7)	20	1,00

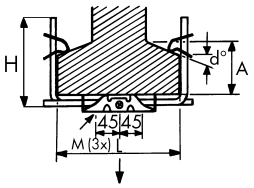

PBF 80

Płytka podstawy żeńska

- wymiary 80 x 30 x 3 mm
- łączniki M8 - M10, 1/2"
- do mocowania do ścian lub sufitów
- wykończenie: cynkowanie galwaniczne



Nº	M	L mm	B mm	H mm	S mm	P		kg/1
587125	1/2”	80	30	50	3	1	50	0,075
587155	M8	80	30	50	3	1	50	0,060
587135	M10	80	30	50	3	1	50	0,065
587145	M8/M10	80	30	50	3	1	50	0,090

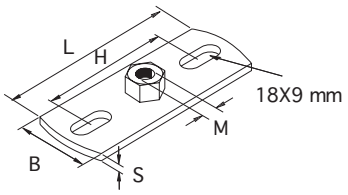

PBF 120

Płytka podstawy żeńska

- wymiary 120 x 40 x 4 mm
- łączniki M8 - M16, 1/2" & 3/4"
- do mocowania do ścian lub sufitów
- wykończenie: cynkowanie galwaniczne



Nº	M	L mm	B mm	H mm	S mm	P		kg/1
587140	M8/M10	120	40	82	4	1	50	0,19
587165	M12	120	40	82	4	1	50	0,12
587180	M16	120	40	82	4	1	50	0,12
587150	M8	120	40	82	4	1	50	0,12
587160	M10	120	40	82	4	1	50	0,12
587120	1/2”	120	40	82	4	1	50	0,12
587130	3/4”	120	40	82	4	1	50	0,12

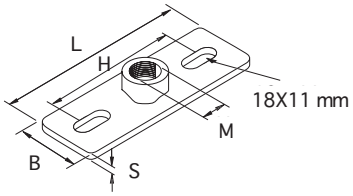

ZZ

Płytka podstawy CADDY® ERISTRUT

- płytka podstawy do mocowania na wszystkich profilach CADDY® ERISTRUT
- kształt płytki zapobiega przekręcaniu
- łączniki M8, M10, 1/2"; 3/4" & 1"
- wykończenie: cynkowanie galwaniczne



Nº	Ø mm	L mm	B mm	S mm	P		kg/1
313880	M8	93	42	4	1	10	0,15
313890	M10	93	42	4	1	10	0,15
313920	1/2”	93	42	4	1	10	0,17
313930	3/4”	104	42	4	1	10	0,21
313940	1”	104	42	4	1	10	0,16

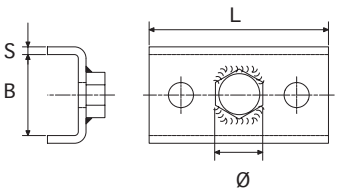

PBM

Płytka podstawy męska

- gwint łączony wewnętrzny M10, zewnętrzny 1/2" i gwint wewnętrzny M12, zewnętrzny 3/4"
- do mocowania do ścian lub sufitów
- wykończenie: cynkowanie galwaniczne



Nº	M	Ø , ,	L mm	B mm	S mm	P		kg/1
586830	10	1/2"	70	33	2,5	1	25	0,12
586840	10	1/2"	100	40	3,5	1	25	0,17
586850	12	3/4"	100	40	4,0	1	25	0,19

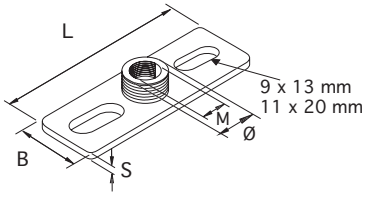

SD

Podwójna płytka do rur równoległych

- regulowana odległość między rurami
- umożliwia mocowanie do powierzchni przy pomocy jednej śruby
- 2 x gwint wewnętrzny M8
- wykończenie: cynkowanie galwaniczne

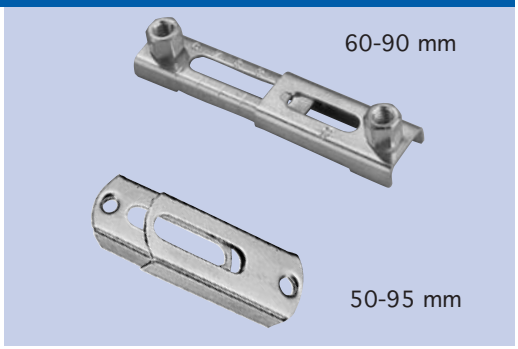

Nº	M	L mm	P		kg/1
583810	M8	50-95	1	50	0,30
400722	M8	60-90	1	50	0,07

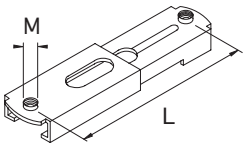

DH

Podwójna płytka do rur równoległych

- ustalona odległość między rurami
- umożliwia mocowanie do powierzchni przy pomocy jednej śruby
- 2 x gwint wewnętrzny M8
- wykończenie: cynkowanie galwaniczne



Nº	M	L mm	P		kg/1
588375	8	55	1	50	0,03
588376	8	65	1	50	0,03
588377	8	85	1	50	0,03

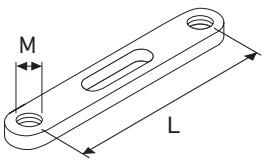

PD

Podwójna płytka do rur równoległych

- regulowana odległość między rurami
- umożliwia mocowanie do powierzchni przy pomocy jednej śruby
- 2 x gwint zewnętrzny M8
- wykończenie: cynkowanie galwaniczne



Nº	A mm	P		kg/1
576980	80	1	10	0,09
576990	100	1	10	0,09
577000	120	1	10	0,10

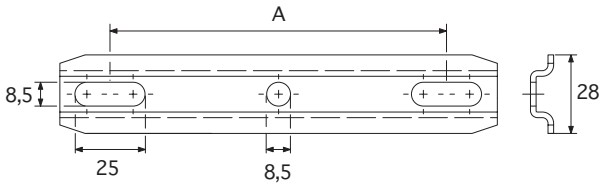

RTU

Złącze przegubowe umożliwiające ruch rury

- maksymalny kąt +/- 15°
- wykończenie: cynkowanie galwaniczne



Nº	M	L1 mm	L2 mm	P		kg/1
583580	M8x15	56	15	1	100	0,03
583590	M10x18	75	18	1	100	0,06
583630	M10x30	85	30	1	100	0,04
583640	M10x60	115	60	1	100	0,07

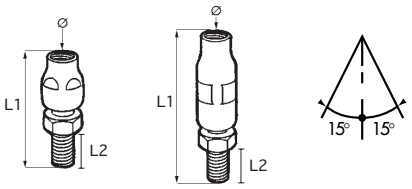

- maksymalny kąt +/- 15°
- wersja dłuższa jest regulowana do 25 mm
- wykończenie: cynkowanie galwaniczne

Nº	M	L1 mm	L2 mm	P		kg/1
583600	M8x15	66	15	1	100	0,04
583610	M10x18	85	18	1	100	0,07
583620	M12x20	95	20	1	100	0,10

C-FIX SWIVEL

Nakrętka z płaską podkładką i wstępnie zamocowanym przegubem

- regulacja do 25 mm
- uniwersalne mocowanie do profili z otworami od 13-15,5 mm



Nº	M	P		kg/1
584657	8	1	100	0,06
584658	10	1	100	0,09

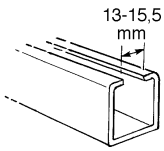

LLS-M

Śruba oczkowa owalna

- z otworem 14x7 mm i gwintem M6 i M8
- wykończenie: cynkowanie galwaniczne

Nº	M x L	D x E mm	A mm	P		kg/1
401125	M6x60	6x14	25	1	100	0,02
401126	M8x80	9x25	30	1	100	0,04

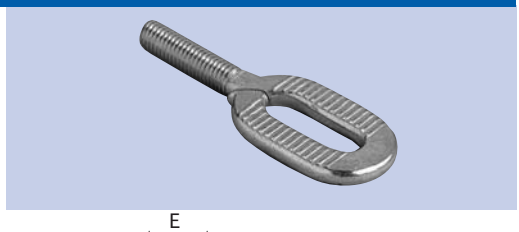

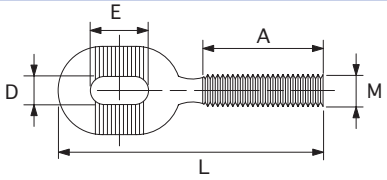

LS-M

Śruba oczkowa

- z łącznikiem gwintowanym M6, oczkiem Ø 6,4 mm i M8 z oczkiem Ø 8,5 mm
- wykończenie: cynkowanie galwaniczne

Nº	M	Ø mm	A mm	P		kg/1
401127	M6x20	7,0	20	1	100	0,01
401128	M8x25	8,5	25	1	100	0,02



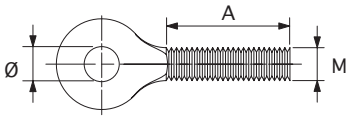

LLS-H

Śruba oczkowa owalna

- z otworem 14x7 mm i gwintem kołka do drewna H6
- wykończenie: cynkowanie galwaniczne

Nº	H x L	D x E mm	A mm	P		kg/1
401129	H6x82	7x14	30	1	100	0,02

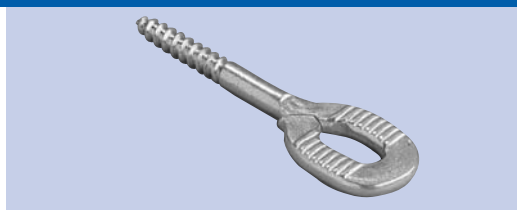

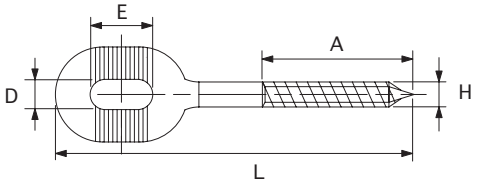

LS-H

Śruba oczkowa

- z łącznikiem z gwintem H6. z oczkiem Ị 8,4 mm
- wykończenie: cynkowanie galwaniczne

Nº	H	Ø mm	A mm	P		kg/1
401130	H6x50	8,75	32	1	100	0,02



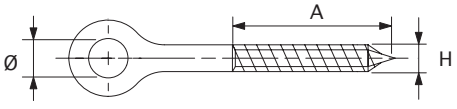

OS

Śruba oczkowa

- z łącznikiem z gwintem M8 i M10
- wykończenie: cynkowanie galwaniczne

Nº	M x L	Ø mm	P		kg/1
336050	8x25	12	1	100	0,02
336060	10x30	14	1	100	0,02



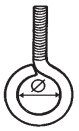

TDH

Wieszak

- bez łącznika z gwintem
- umożliwia szybkie mocowanie do dachów z blachy trapezowej
- materiał: stal sprężysta
- wykończenie: CADDY® COAT

Nº	Ø mm	A mm	B mm	C mm			kg/1
179920	13,2	115	90	95	40	50	0,048



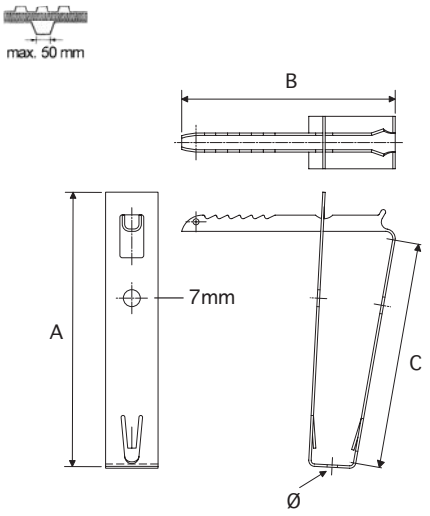

TDHM

Wieszak

- z łącznikiem z gwintem
- umożliwia szybkie mocowanie do dachów z blachy trapezowej
- materiał: stal sprężysta
- wykończenie: CADDY® COAT

Nº	M	P		kg/1
179930	M6	4 (7)	50	0,058
179940	M8	4 (7)	50	0,058
179950	M10	4 (7)	50	0,058

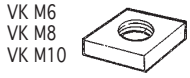





TDHiM8

Wieszak

- z uszczelką dźwiękochłonną
- umożliwia szybkie mocowanie do dachów z blachy trapezowej
- materiał: stal sprężysta
- wykończenie: CADDY COAT

Nº	M	P		kg/1
179510	M8	4 (7)	50	0,058







TDHAM

Wieszak

- z regulowanym łącznikiem
- umożliwia szybkie mocowanie do dachów z blachy trapezowej
- materiał: stal sprężysta
- wykończenie: CADDY COAT

Nº	M	P		kg/1
179945	M8	4 (7)	50	0,070
179955	M10	4 (7)	50	0,070







TBHK

Wieszak

- umożliwia szybkie mocowanie do dachów z blachy trapezowej
- profil stalowy 25 x 2,5 mm (B x S)
- wykończenie: cynkowanie galwaniczne



Nº	TBHK_	H mm	A mm	E mm	F mm	P		kg/1
597581	DG	91,5	97,0	10,5	6	1	50	0,10
597582	M8	91,5	97,0	10,5	6	1	50	0,11
597583	M10	91,5	97,0	10,5	6	1	50	0,12
597584	AM8	91,5	97,0	10,5	6	1	50	0,11
597585	AM10	91,5	97,0	10,5	6	1	50	0,11

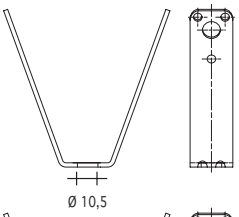

TBH K DG

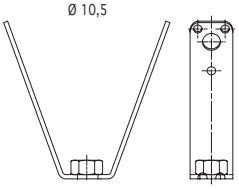

TBH K M

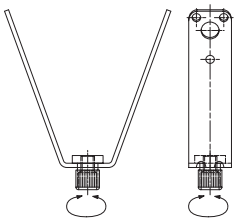

TBH K AM

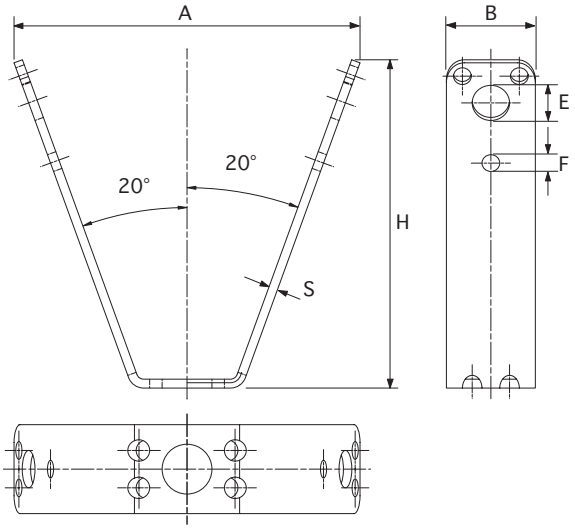

TBHG

Wieszak

- umożliwia szybkie mocowanie do dachów z blachy trapezowej
- profil stalowy 25 x 2,5 mm (B x S)
- wykończenie: cynkowanie galwaniczne



Nº	TBHG_	H mm	A mm	E mm	F mm	P		kg/1
597586	DG	120	100	11	6	1	50	0,12
597587	M8	120	100	11	6	1	50	0,13
597588	M10	120	100	11	6	1	50	0,14

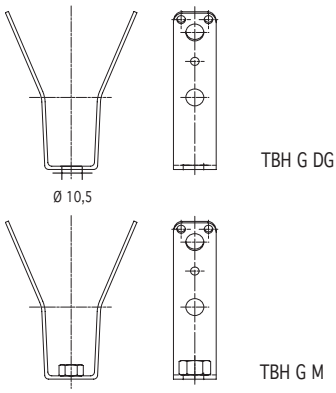

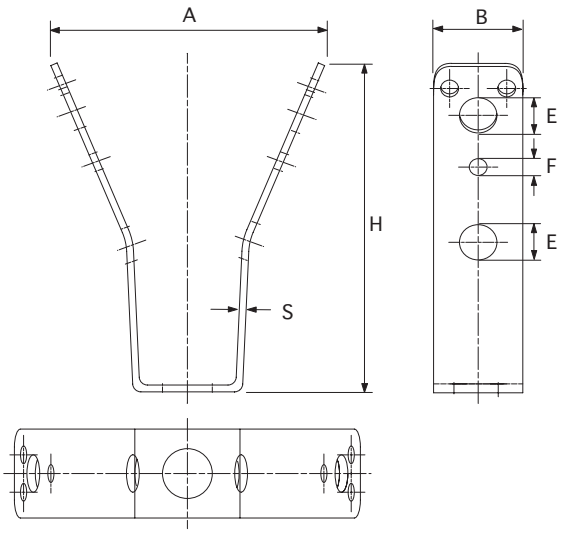

TDHP MK2

	Nº	
TDHP MK2	159441	1
BLADE SET	159442	1



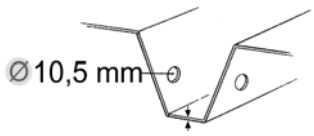

5000

System klamrowy 5000

- umożliwia mocowanie do belki stalowej
- lub jest elementem wspornika
- zestaw zawiera profil, zaciski
- wykończenie: cynkowanie na gorąco



Nº	L mm	P		kg/1
335000	300	3	1	1,4
335010	400	3	1	1,6
335020	500	3	1	1,8
335030	600	3	1	2,0
335040	800	3	1	2,3

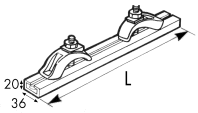

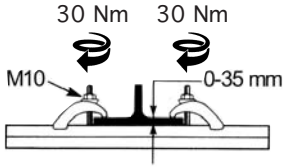

5000

System klamrowy 5000

- profil 36x20x3, różne długości
- wykończenie: cynkowanie na gorąco



Nº	L mm	P		kg/1
335500	300	3	10	0,6
335510	400	3	10	0,8
335520	500	3	10	1
335530	600	3	10	1,2
335540	800	3	10	1,5
335550	1000	3	10	1,9
335560	2000	3	10	3,8
335570	3000	3	10	5,8
335580	6000	3	10	11,5

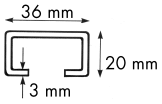

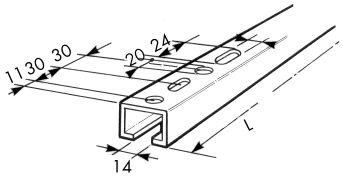

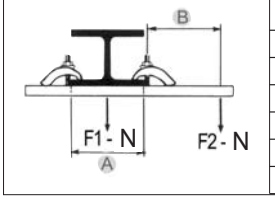

A mm	F1 MAX N	B mm	F2 NU N
100	3500	100	170
200	1750	200	800
300	1100	100	500
400	800	400	400
500	700	500	350
600	500	500	250

5000

System klamrowy 5000

- zaciski do profilu 5000; do kołnierzy o grubości do 35 mm
- wykończenie: cynkowanie na gorąco

Nº	M	P		kg/1
335100	10	3	20	0,37



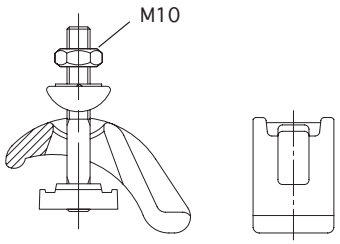

5000

System klamrowy 5000

- nakrętka do profilu 5000; gwint wewnętrzny M10
- wsuwana do profilu od końca
- wykończenie: cynkowanie na gorąco

Nº	M	P		kg/1
335150	10	3	50	0,057



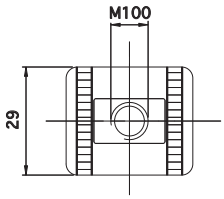

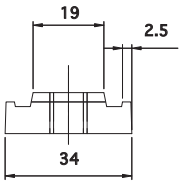

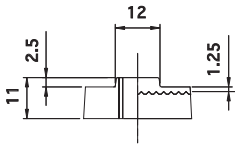

5000

system klamrowy 5000

- nakrętka do profili 5000; gwint zewnętrzny M10 lub M8
- wykończenie: cynkowanie na gorąco

Nº	M	E mm	P		kg/1
335180	8	6	3	100	0,01
335190	10	7,5	3	100	0,02



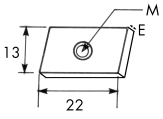

6000

System klamrowy 6000

- umożliwia mocowanie do belki stalowej
- lub jest elementem wspornika
- zawiera profil, zaciski
- profil 2x41x21 lub 2x41x41
- wykończenie: cynkowanie na gorąco



Nº	L mm	B x A x S mm	P		kg/1
330000	300	41x21x2,5	3	1	1,05
330010	400	41x21x2,5	3	1	1,40
330020	500	41x21x2,5	3	1	1,75
330030	600	41x21x2,5	3	1	2,10
330040	800	41x21x2,5	3	1	2,80
330100	300	41x41x2,5	3	1	2,56
330110	400	41x41x2,5	3	1	3,08
330120	500	41x41x2,5	3	1	3,60
330130	600	41x41x2,5	3	1	4,12
330140	800	41x41x2,5	3	1	5,16

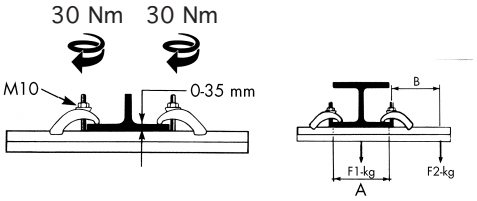

6000

system klamrowy 6000

- profil 41x21x2,5, różne długości
- profile są zespawane grzbietami
- wykończenie: cynkowanie na gorąco



Nº	L mm	B x A x S mm	P		kg/1
330200	300	41x21x2,5	3	10	1,05
330210	400	41x21x2,5	3	10	1,40
330220	500	41x21x2,5	3	10	1,75
330230	600	41x21x2,5	3	10	2,10
330240	800	41x21x2,5	3	10	2,80
330250	1000	41x21x2,5	3	10	3,50
330260	2000	41x21x2,5	3	5	7,00
310101	3000	41x21x2,5	3	5	10,50
310111	6000	41x21x2,5	3	5	21,60

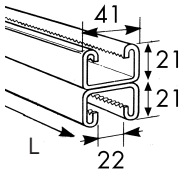

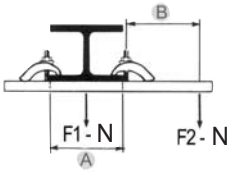

A mm	F1 MAX N	B mm	F2 NU N
300	3000	300	1500
400	2250	400	1100
500	1800	500	900
600	1500	600	700

6000

system klamrowy 6000

- profil 41x41x2,5, różne długości
- profile są zespawane grzbietami
- wykończenie: cynkowanie na gorąco



Nº	L mm	B x A x S mm	P		kg/1
330380	300	41x41x2,5	3	10	1,56
330390	400	41x41x2,5	3	10	2,03
330400	500	41x41x2,5	3	10	2,60
330410	600	41x41x2,5	3	10	3,12
330420	800	41x41x2,5	3	10	4,16
330430	1000	41x41x2,5	3	10	5,20
330440	2000	41x41x2,5	3	5	10,40
310221	3000	41x41x2,5	3	5	15,60
310231	6000	41x41x2,5	3	5	31,20

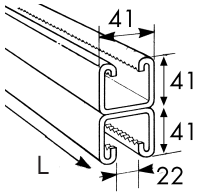

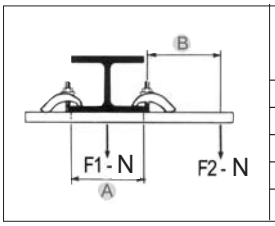

A mm	F1 MAX N	B mm	F2 NU N
300	9500	300	4500
400	7000	400	3500
500	5500	500	2850
600	4500	600	2300

6000

system klamrowy 6000

- zaciski do profili 6000; do kołnierzy o grubości do 35 mm
- wykończenie: cynkowanie na gorąco



Nº	M	P		kg/1
330600	10	3	20	0,58

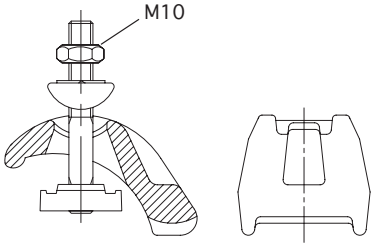

6000 HB

System klamrowy 6000 HB

- do utworzenia zawieszenia ruchomego przy belce
- składa się z profilu, zacisków i przegubu
- wykończenie: cynkowanie galwaniczne i cynkowanie na gorąco



Nº	L mm	P		kg/1
336010	400	1+3	1	2,56
336020	500	1+3	1	2,85
388350		1+3	1	0,44

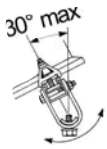

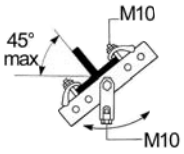

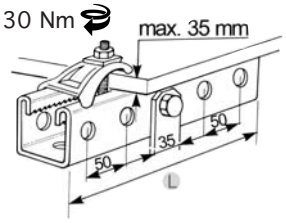

5195

Izolacja gumowa Systemu 5000

- gumowa izolacja EPDM zapobiegająca hałasowi



Nº	P		kg/1
335990	EPDM	20 m	4,60

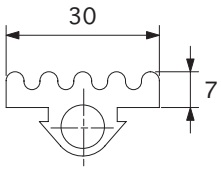

6195

Izolacja gumowa Systemu 6000

- gumowa izolacja EPDM zapobiegająca hałasowi



Nº	P		kg/1
335980	EPDM	20 m	5,80

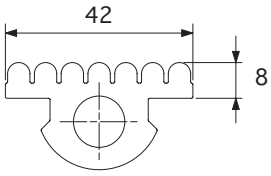

TSGB 16 • TSGB 24

Wspornik do montażu w ścianach gipsowych

- długość wspornika można zmieniać: od 280 mm do 660 mm
- mocowanie wspornika między dwoma pionowymi stojakami systemu wnęki.
- perforacje między klamrami pozwalają na szybkie mocowanie do pionowych belek
- i pozwalają także na zamocowanie plastikowych zacisków na poziomym profilu.
- wykończenie: ocynk galwaniczny.



Nº	L "	L mm	P		kg/1	
187190	11-18	280-458	1	50	0,185	16
187191	17-26	432-660	1	50	0,280	24





TPC 112 • TPC 238

Obejma nylonowa

- obejma nylonowa do używania wraz ze wspornikiem TSGB.
- średnica rury 9=61 mm.
- do mocowania używać wkrętów samogwintujących. (SMS8)

Nº	D "	D mm	P		kg/1	
187192	3/8-11/8	9-28	5	50	0,017	112
187193	5/8-23/8	16-61	5	50	0,049	238





SMS8

Wkręt samogwintujący

- odpowiedni do wkrętarki

Nº	MxL		kg/1
187197	4x12	1000	0,002



TSGB KIT

Zestaw zawierający wsporniki TSGB i TPC

- 25 wsporników i 50 obejm

Nº	TSGB	TPC	kg/1
187194	25xTSGB16	50xTPC112	0,228
187195	25xTSGB24	50xTPC112	0,310

