CADDY® SPEED LINK

System Zawiesi Linkowych

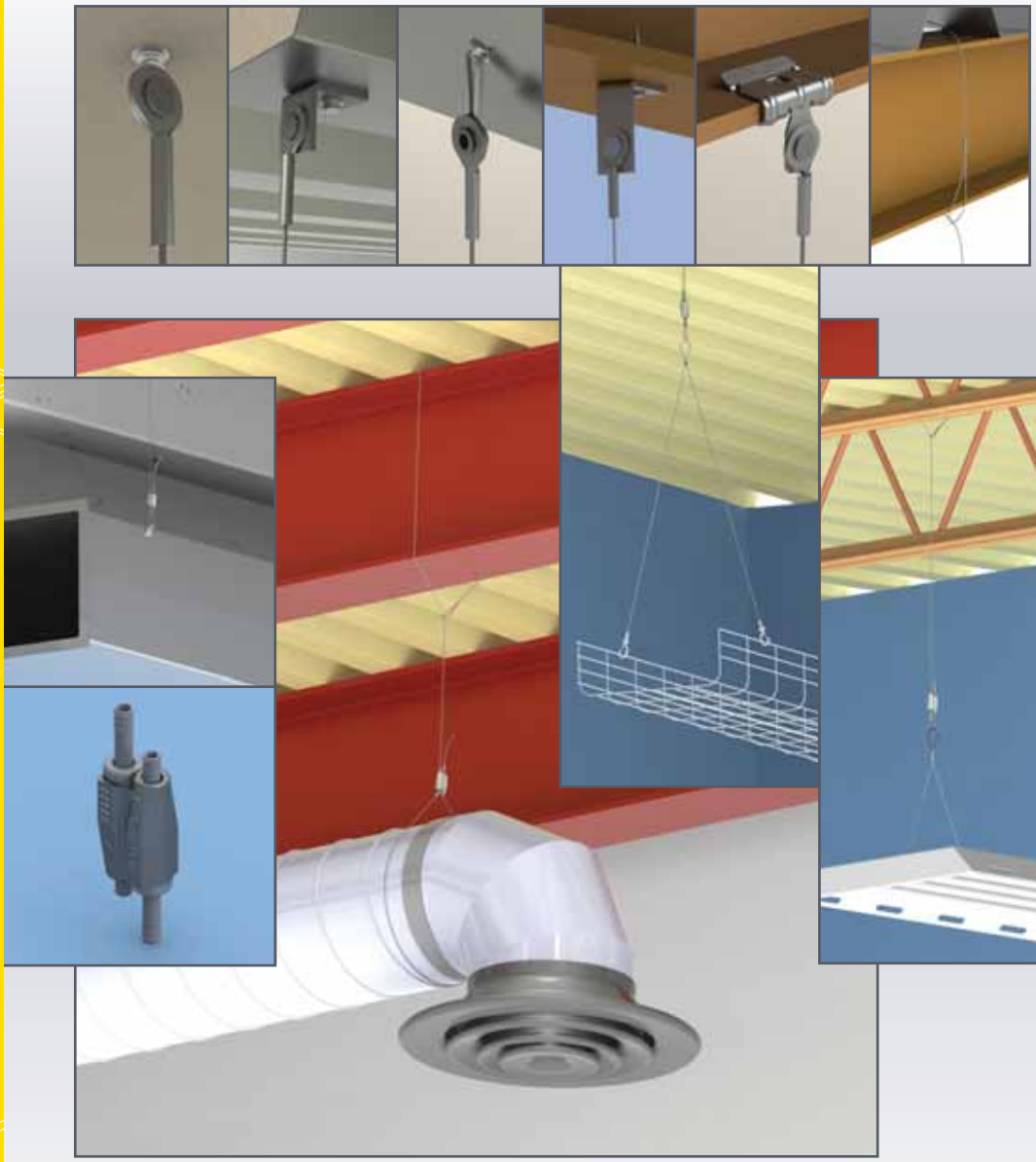

ERICO®

Aplikacje
HVAC

Łączniki do konstrukcji betonowych



Łączniki do konstrukcji stalowych









Sposoby mocowań



Aplikacje
Elektryczne i Teleinformatyczne

Łączniki do konstrukcji betonowych



Łączniki do konstrukcji stalowych



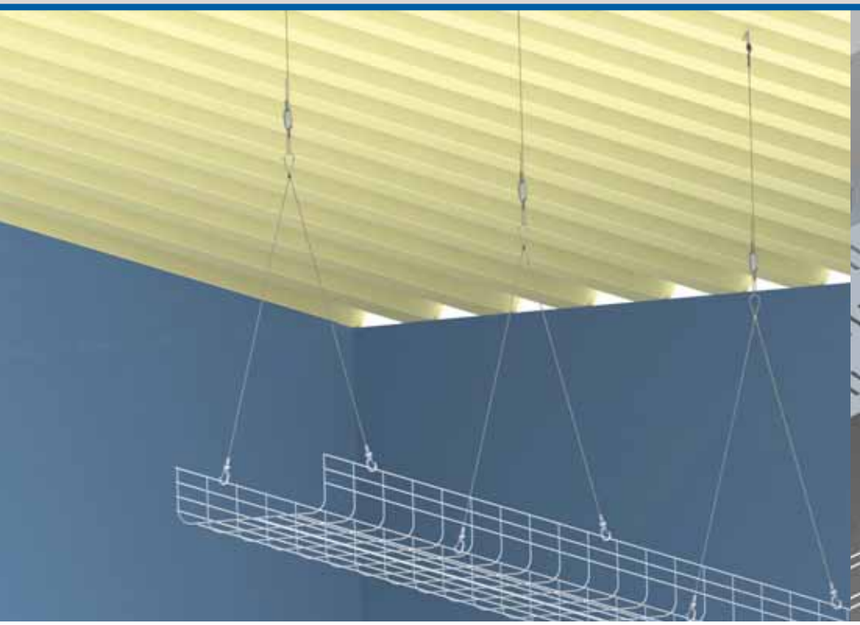



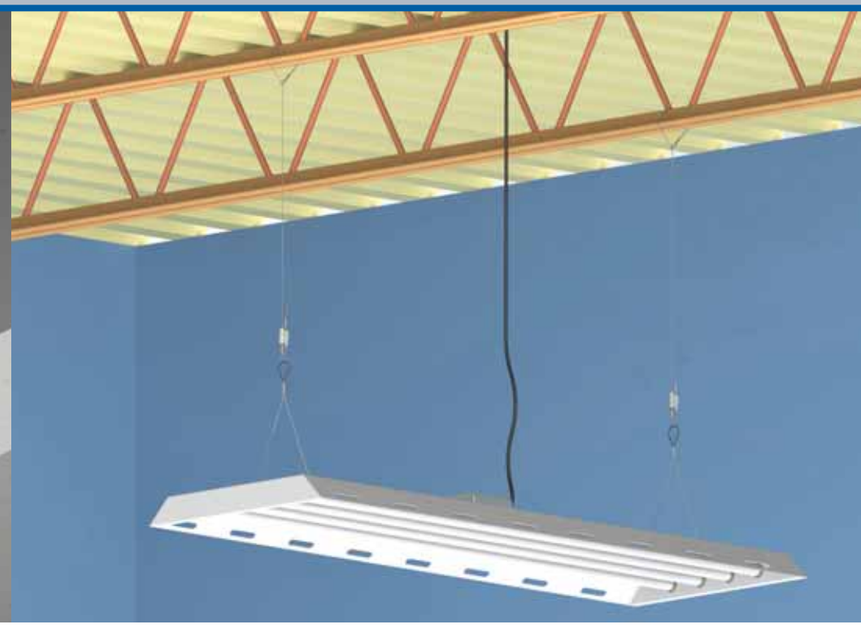

Sposoby mocowań



CADDY® SPEED LINK Uniwersalny system zawiesi linkowych

CADDY® SPEED LINK jest uniwersalnym systemem mocowania, zaprojektowanym w celu znacznego skrócenia czasu montażu. Jest to alternatywa dla klasycznych rozwiązań na bazie np. pręta gwintowanego, profila i nakrętek. Wszechstronność produktu pozwala na stosowanie w wielu aplikacjach w zależności od potrzeb.



- Komplet składa się z linki, zamka blokującego-zastępującego niepraktyczny zacisk śrubowy oraz różnych wariantów zakończenia linki
- Wytrzymała, ale elastyczna linka
- Wybór różnych zamków w zależności do zastosowań i obciążenia
- Szeroki wybór zakończenia linki, w zależności od rodzaju konstrukcji, do której system ma być zamocowany
- Umożliwa mocowanie nawet w przypadku pochylonych sufitów lub stropów
- Można stosować z szerokim asortymentem zacisków z serii CADDY®



System CADDY® SPEED LINK SLK | **Strony 7 - 17**

Wszechstronny system linek stalowych, możliwość regulacji bez narzędzi, szeroki zakres zastosowań; idealny do wieszania kanałów wentylacyjnych, rur, koryt kablowych, opraw oświetleniowych, przewodów, profili strut i tablic informacyjnych.



System CADDY® SPEED LINK LD | **Strona 18**

Lekki system oparty na lince znajdzie zastosowanie przy wieszaniu opraw oświetleniowych, lekkich tras kablowych, głośników DSO, czujników alarmowych, oznakowania i tablic reklamowych.



System CADDY® SPEED LINK SD | **Strona 19**

System linek stalowych do dużych obciążeń; idealny do wieszania koryt kablowych, opraw oświetleniowych, kanałów wentylacyjnych, rur, rur osłonowych, przewodów, profili strut i tablic infromacyjnych elementów konstrukcyjnych budynku.



System CADDY® SPEED LINK SLDM | **Strona 20**

System linkowy do lekkich obciążeń z gwintowanym zaciskiem, wykorzystujący linkę. Umożliwia łatwe łączenie z podświetlanymi kasetonami i innymi gwintowanymi łącznikami.



CADDY® SPEED LINK systemy uzupełniające | **Strony 21 - 24**

Zestawy linkowe ze specjalnym zakończeniem do montażu z pozostałymi elementami systemu CADDY® SPEED LINK.



CADDY® SPEED LINK - Akcesoria | **Strony 25 - 30**

Akcesoria i elementy dodatkowe do systemu CADDY® SPEED LINK.



Pokrewne Produkty | **Strony 31 - 34**

Pokrewne produkty do stosowania z systemem linek CADDY® SPEED LINK

System CADDY® SPEED LINK SLK

System CADDY® SPEED LINK SLK zapewnia wszechstronne podwieszanie elementów, które jest łatwe do regulacji oraz instaluje się szybko do niemal każdej konstrukcji. System nadaje się do zastosowania w szerokiej gamie aplikacji, takich jak kanały wentylacyjne, rury, rury osłonowe, koryta kablowe, oprawy oświetleniowe, przewody, profile strut i tablice informacyjne elementów konstrukcyjnych budynku. Jest on dostępny ze specjalnymi odmianami zakończeń do najbardziej, popularnych typów konstrukcji, różnym zakresem średnic i długości oraz zawiera unikalny zamek blokujący.

- Mechanizm zamka blokującego „pchnij/ pociągnij" umożliwia łatwą regulację, bez użycia narzędzi
- System obsługuje zarówno linki 1,5 mm oraz 2 mm
- Niewielkich rozmiarów zamek zapewnia estetyczny efekt wizualny
- Możliwość rozszerzenia linki do 90 stopni przy zamku, pozwala umieścić go bliżej obciążenia
- Rurki od bezkluczykowego zamka blokującego można łatwo obsługiwać podczas noszenia rękawic
- Dwustronny mechanizm blokujący umożliwia prostą regulację wysokości
- Każda linka w opakowaniu zbiorczym jest indywidualnie opakowana i oznaczona



CADDY® SPEED LINK SLK
z łącznikiem kątowym



CADDY® SPEED LINK SLK
z gwoździem do wstrzeliwania



CADDY® SPEED LINK SLK
z DECKING hakiem



CADDY® SPEED LINK SLK
z zaciskiem nabijanym
na konstrukcję



CADDY® SPEED LINK SLK
z hakiem



CADDY® SPEED LINK SLK
z pętlą



CADDY® SPEED LINK SLK z
gwintowanym zakończeniem



CADDY® SPEED LINK SLK
z mechanizmem Toggle



CADDY® SPEED LINK SLK
w odmianie Y Hook



CADDY® SPEED LINK SLK
w odmianie Y Toggle

CADDY® SPEED LINK SLK z łącznikiem kątowym







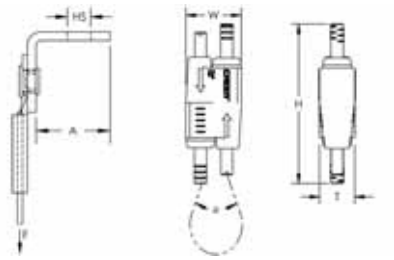

- Komplet składa się z linki, zamka blokującego oraz zakończenia linki w wersji z łącznikiem kątowym
- Idealne do mocowania do powierzchni betonowych, stalowych i drewnianych
- Alternatywa dla łańcucha i dodatkowego osprzętu

Material: Stal; Stop cynku; Polipropylen
Wykończenie: Cynkowanie elektrolityczne
Statyczny współczynnik bezpieczeństwa obciążenia: 5:1

Numer części	Numer artykułu	Długość linki	A	Rozmiar otworu HS	Obciążenie statyczne F
Średnica linki: 1,5 mm					
SLK15L1AB	196500	1 m	22,6 mm	7,6 mm	195 N
SLK15L2AB	196501	2 m	22,6 mm	7,6 mm	195 N
SLK15L3AB	196502	3 m	22,6 mm	7,6 mm	195 N
SLK15L5AB	196503	5 m	22,6 mm	7,6 mm	195 N
Średnica linki: 2 mm					
SLK2L2AB	196529	2 m	22,6 mm	7,6 mm	440 N
SLK2L3AB	196530	3 m	22,6 mm	7,6 mm	440 N
SLK2L5AB	196531	5 m	22,6 mm	7,6 mm	440 N

Wysokość H	Szerokość W	Grubość T	Kąt a
55 mm	19 mm	12,5 mm	90 ° Maks.

CADDY® SPEED LINK SLK z gwoździem do wstrzeliwania







- Kompletny system zawierający linkę, zamek blokujący i łącznik kątowy z gwoździem do wstrzeliwania firmy Powers Fasteners, Inc.
- Szybko i łatwo mocuje się do betonu, stali lub metalowych paneli kompozytowych przy użyciu gazowych i prochowych osadzaków
- Raport ICC-ES dostępny dla gwoździ wstrzeliwanych firmy Powers Fasteners, Inc.



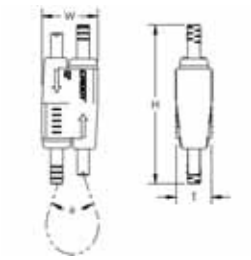

Material: Stal; Stop cynku; Polipropylen
Wykończenie: Cynkowanie elektrolityczne
Statyczny współczynnik bezpieczeństwa obciążenia: 5:1

Numer części	Numer artykułu	Długość linki	A	B	C	Obciążenie statyczne F
Średnica linki: 1,5 mm						
SLK15L1SF	196517	1 m	37,5 mm	7,6 mm	31,8 mm	195 N
SLK15L2SF	196518	2 m	37,5 mm	7,6 mm	31,8 mm	195 N
SLK15L3SF	196519	3 m	37,5 mm	7,6 mm	31,8 mm	195 N
SLK15L5SF	196520	5 m	37,5 mm	7,6 mm	31,8 mm	195 N
Średnica linki: 2 mm						
SLK2L2SF	196546	2 m	37,5 mm	7,6 mm	31,8 mm	440 N
SLK2L3SF	196547	3 m	37,5 mm	7,6 mm	31,8 mm	440 N
SLK2L5SF	196548	5 m	37,5 mm	7,6 mm	31,8 mm	440 N

Wysokość H	Szerokość W	Grubość T	Kąt a
55 mm	19 mm	12,5 mm	90 ° Maks.

Stosowanie produktu o numerze 50032 firmy Powers Fasteners,Inc. Minimalne głębokości zakotwienia łączników w stali lub betonie, proszę konsultować na www.powers.com.

Gwoździe wstrzeliwane firmy Powers Fasteners, Inc. pasują do SPIT® P200, P45, P60; Ramset® TS750P, TS60P; Hilti® DX36M, DX350, DX351, DXA40; Würth Diva-1, BST-1, BST-2 lub równoważnych osadzaków.

CADDY® SPEED LINK SLK z DECKING hakiem





- Komplet składa się z linki, zamka blokującego oraz zakończenia linki w wersji ze specjalnym hakiem
- Szybki i łatwy montaż w otworze wykonanym w poszyciu stalowym
- Sprężyste zakończenia haka pozwalają na właściwe umiejscowienie w otworze montażowym
- Innowacyjna konstrukcja, zapobiega zniszczeniu linki, podczas współpracy z ostrymi krawędziami otworu, wykonanego w poszyciu



Material: Stal; Stop cynku; Polipropylen
Wykończenie: Cynkowanie elektrolityczne
Statyczny współczynnik bezpieczeństwa obciążenia: 5:1

Numer części	Numer artykułu	Długość linki	Grubość pokrycia z blachy	A	Rozmiar otworu HS	Obciążenie statyczne F
Średnica linki: 1,5 mm						
SLK15L3DH	196504	3 m	1,5 mm Maks.	9,2 mm	8 mm	195 N
SLK15L5DH	196505	5 m	1,5 mm Maks.	9,2 mm	8 mm	195 N
Średnica linki: 2 mm						
SLK2L3DH	196532	3 m	1,5 mm Maks.	9,2 mm	8 mm	440 N
SLK2L5DH	196533	5 m	1,5 mm Maks.	9,2 mm	8 mm	440 N
SLK2L7DH	196534	7 m	1,5 mm Maks.	9,2 mm	8 mm	440 N

Wysokość H	Szerokość W	Grubość T	Kąt a
55 mm	19 mm	12,5 mm	90 ° Maks.

Podane w tabeli dopuszczalne obciążenie, ma zastosowanie tylko w przypadku, gdy nośność elementu kontrukcyjnego (poszycia stalowego) jest odpowiednia.

Skonsultuj, z producentem poszycia dachu, zalecane obciążenie dla wykonywanej instalacji.

CADDY® SPEED LINK SLK z zaciskiem nabijanym na konstrukcję





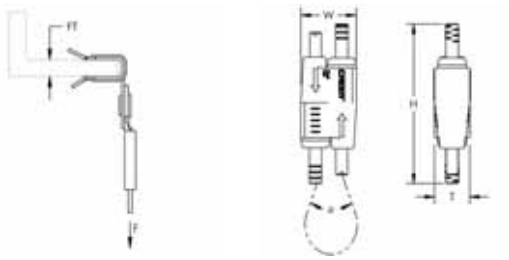

- Komplet składa się z linki, zamka blokującego oraz zakończenia linki w wersji z zaciskiem nabijanym na konstrukcję stalową
- Montaż poprzez nabicie młotkiem
- Pasuje do większości belek i teowników

Material: Stal; Stop cynku; Polipropylen
Wykończenie: Cynkowanie elektrolityczne
Statyczny współczynnik bezpieczeństwa obciążenia: 5:1

Numer części	Numer artykułu	Długość linki	Grubość kołnierza FT	Obciążenie statyczne F
Średnica linki: 1,5 mm				
SLK15L34H24	196506	3 m	3 – 8 mm	195 N
SLK15L34H58	196507	3 m	8 – 14 mm	195 N
Średnica linki: 2 mm				
SLK2L34H24	196535	3 m	3 – 8 mm	440 N
SLK2L34H58	196536	3 m	8 – 14 mm	440 N

Wysokość H	Szerokość W	Grubość T	Kąt a
55 mm	19 mm	12,5 mm	90 ° Maks.

CADDY® SPEED LINK SLK z hakiem







- Komplet składa się z linki, zamka blokującego oraz zakończenia linki w wersji z hakiem
- Hak pasuje do szerokiej gamy produktów CADDY®
- Możliwe montowanie do stalowej konstrukcji budynku lub wiszących elementów poprzez wykonanie pętli wokół i zapięcie haka na lince
- Prosty demontaż w sytuacji, gdy wymagany jest np. remont
- Zatrzask przy haku zapewnia bezpieczne łączenie
- Przeprowadź linkę przez wolną przestrzeń, a następnie użyj haka w celu spozycjonowania instalacji
- Dostępne również w odmianie Y Hook

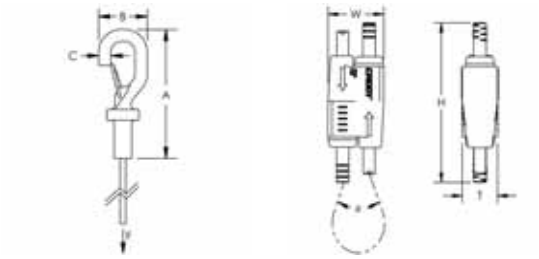

Material: Stal; Polipropylen; Stop cynku
Wykończenie: Cynkowanie elektrolityczne
Statyczny współczynnik bezpieczeństwa obciążenia: 5:1

Numer części	Numer artykułu	Długość linki	A	B	C	Obciążenie statyczne F	Standardowa ilość w opakowaniu
Średnica linki: 1,5 mm							
SLK15L1	196508	1 m	58,4 mm	22,9 mm	6,4 mm	195 N	20 szt.
SLK15L2	196509	2 m	58,4 mm	22,9 mm	6,4 mm	195 N	20 szt
SLK15L3	196510	3 m	58,4 mm	22,9 mm	6,4 mm	195 N	20 szt
SLK15L5	196511	5 m	58,4 mm	22,9 mm	6,4 mm	195 N	20 szt
SLK15L7	196512	7 m	58,4 mm	22,9 mm	6,4 mm	195 N	20 szt
SLK15L10	196513	10 m	58,4 mm	22,9 mm	6,4 mm	195 N	20 szt
Średnica linki: 2 mm							
SLK2L1	196537	1 m	58,4 mm	22,9 mm	6,4 mm	440 N	10 szt
SLK2L2	196538	2 m	58,4 mm	22,9 mm	6,4 mm	440 N	10 szt
SLK2L3	196539	3 m	58,4 mm	22,9 mm	6,4 mm	440 N	10 szt
SLK2L5	196540	5 m	58,4 mm	22,9 mm	6,4 mm	440 N	10 szt
SLK2L7	196541	7 m	58,4 mm	22,9 mm	6,4 mm	440 N	10 szt
SLK2L10	196542	10 m	58,4 mm	22,9 mm	6,4 mm	440 N	10 szt

Wysokość H	Szerokość W	Grubość T	Kąt a
55 mm	19 mm	12,5 mm	90 ° Maks.

CADDY® SPEED LINK SLK z pętlą







- Komplet składa się z linki, zamka blokującego oraz zakończenia linki w wersji z pętlą
- Łatwy i elastyczny montaż do konstrukcji budynku
- Linka owijana jest wokół konstrukcji, a następnie przewlekana jest przez pętlę
- Idealne rozwiązanie montażowe do płatwi, belek i innych elementów konstrukcji
- Dobre rozwiązanie w przypadku wąskich i ograniczonych przestrzeni
- Pętlę można mocować bezpośrednio do rur, kanałów lub innych, już zawieszonych elementów

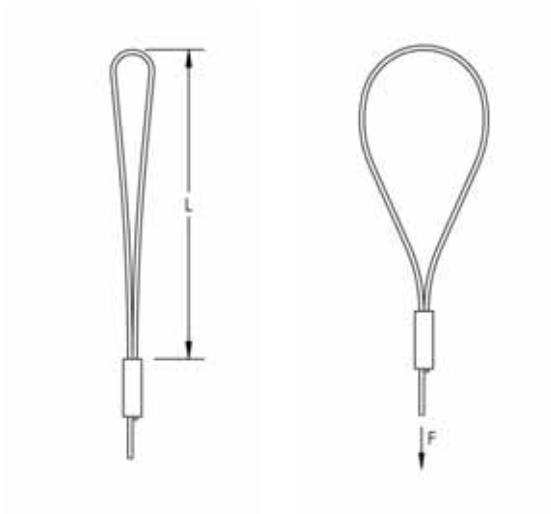

Material: Stal; Polipropylen; Stop cynku
Wykończenie: Cynkowanie elektrolityczne
Statyczny współczynnik bezpieczeństwa obciążenia: 5:1

Numer części	Numer artykułu	Długość linki	Długość L	Obciążenie statyczne F
Średnica linki: 1,5 mm				
SLK15L1LP	196601	1 m	101 mm	195 N
SLK15L2LP	196514	2 m	101 mm	195 N
SLK15L3LP	196515	3 m	101 mm	195 N
SLK15L5LP	196516	5 m	101 mm	195 N
SLK15L7LP	196602	7 m	101 mm	195 N
SLK15L10LP	196603	10 m	101 mm	195 N
Średnica linki: 2 mm				
SLK2L1LP	196604	1 m	101 mm	440 N
SLK2L2LP	196543	2 m	101 mm	440 N
SLK2L3LP	196544	3 m	101 mm	440 N
SLK2L5LP	196545	5 m	101 mm	440 N
SLK2L7LP	196605	7 m	101 mm	440 N
SLK2L10LP	196606	10 m	101 mm	440 N

Wysokość H	Szerokość W	Grubość T	Kąt a
55 mm	19 mm	12,5 mm	90 ° Maks.

CADDY® SPEED LINK SLK z gwintowanym zakończeniem







- Komplet składa się z linki, zamka blokującego oraz zakończenia linki w wersji z gwintowaną końcówką
- Do montażu z kotwami lub innymi elementami posiadającymi otwór gwintowany
- Łączy się bezpośrednio z gwintowanymi elementami przy łącznikach trapezowych, oprawach oświetleniowych, urządzeniach HVAC, czy oznakowaniu



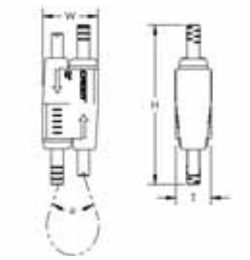

Material: Stal; Polipropylen; Stop cynku
Wykończenie: Cynkowanie elektrolityczne
Statyczny współczynnik bezpieczeństwa obciążenia: 5:1

Numer części	Numer artykułu	Długość linki	Rozmiar pręta RS	Długość gwintu L	Obciążenie statyczne F
Średnica linki: 1,5 mm					
SLK15L1SEM6	196564	1 m	M6	25 mm	195 N
SLK15L1SEM8	196565	1 m	M8	45 mm	195 N
SLK15L2SEM6	196566	2 m	M6	25 mm	195 N
SLK15L2SEM8	196567	2 m	M8	45 mm	195 N
SLK15L3SEM6	196568	3 m	M6	25 mm	195 N
SLK15L3SEM8	196570	3 m	M8	45 mm	195 N
Średnica linki: 2 mm					
SLK2L2SEM6	196558	2 m	M6	25 mm	440 N
SLK2L2SEM8	196559	2 m	M8	45 mm	440 N
SLK2L3SEM6	196560	3 m	M6	25 mm	440 N
SLK2L3SEM8	196561	3 m	M8	45 mm	440 N
SLK2L5SEM6	196562	5 m	M6	25 mm	440 N
SLK2L5SEM8	196563	5 m	M8	45 mm	440 N

Wysokość H	Szerokość W	Grubość T	Kąt a
55 mm	19 mm	12,5 mm	90 ° Maks.

CADDY® SPEED LINK SLK z mechanizmem Toggle









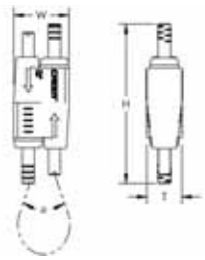

- Komplet składa się z linki, zamka blokującego oraz zakończenia linki w wersji z mechanizmem Toggle
- Możliwość zamocowania w otworach wykonanych w różnego rodzaju konstrukcjach lub urządzeniach
- Idealne rozwiązanie do montażu systemów oświetlenia
- Dostępne również w odmianie Y Toggle

Material: Stal; Stop cynku; Polipropylen
Wykończenie: Cynkowanie elektrolityczne
Statyczny współczynnik bezpieczeństwa obciążenia: 5:1
Średnica linki: 1,5 mm

Numer części	Numer artykułu	Długość linki	A	B	Obciążenie statyczne F
SLK15L1T	196521	1 m	39 mm	5 mm	195 N
SLK15L2T	196522	2 m	39 mm	5 mm	195 N
SLK15L3T	196523	3 m	39 mm	5 mm	195 N
SLK15L5T	196524	5 m	39 mm	5 mm	195 N
SLK15L7T	196525	7 m	39 mm	5 mm	195 N
SLK15L10T	196526	10 m	39 mm	5 mm	195 N

Wysokość H	Szerokość W	Grubość T	Kąt a
55 mm	19 mm	12,5 mm	90 ° Maks.

CADDY® SPEED LINK SLK w odmianie Y Hook





- Komplet składa się z linki, zamka blokującego oraz dwóch końcówek z hakiem
- Mocowanie do konstrukcji budynku lub wiszących urządzeń i tras
- Zatrzask przy haku zapewnia bezpieczne łączenie
- W razie potrzeby konstrukcja systemu pozwala na demontaż linki, w celu konserwacji lub uzupełnienia instalacji
- Odmiana z podwójnym hakiem zapewnia większą stabilność instalacji
- Dostępne również w pojedyńczej wersji z hakiem


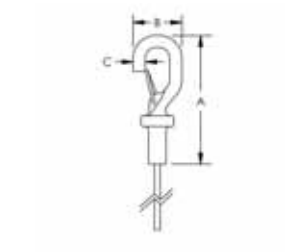
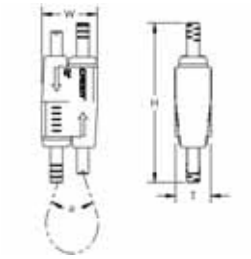

Material: Stal; Stop cynku; Polipropylen
Wykończenie: Cynkowanie elektrolityczne
Statyczny współczynnik bezpieczeństwa obciążenia: 5:1
Średnica linki: 2 mm

Numer części	Numer artykułu	Długość linki	Długości linek w systemie "Y" YL	A	B	C	Obciążenie statyczne F
SLK2YH500L2	196549	2 m	500 mm	58,4 mm	22,9 mm	6,4 mm	440 N
SLK2YH500L3	196550	3 m	500 mm	58,4 mm	22,9 mm	6,4 mm	440 N
SLK2YH500L7	196551	7 m	500 mm	58,4 mm	22,9 mm	6,4 mm	440 N

Wysokość H	Szerokość W	Grubość T	Kąt a
55 mm	19 mm	12,5 mm	90 ° Maks.

CADDY® SPEED LINK SLK w odmianie Y Toggle





- Komplet składa się z linki, zamka blokującego oraz dwóch końcówek z mechanizmem Toggle
- Możliwość zamocowania w otworach wykonanych w różnego rodzaju konstrukcjach lub urządzeniach
- Idealne rozwiązanie do montażu systemów oświetlenia





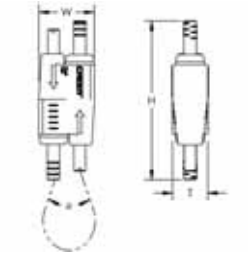

Material: Stal; Stop cynku; Polipropylen
Wykończenie: Cynkowanie elektrolityczne
Statyczny współczynnik bezpieczeństwa obciążenia: 5:1

Numer części	Numer artykułu	Długość linki	Długości linek w systemie "Y" YL	A	B	Obciążenie statyczne F
Średnica linki: 1,5 mm						
SLK15Y300L3	196527	3 m	300 mm	39 mm	5 mm	195 N
SLK15Y500L3	196528	3 m	500 mm	39 mm	5 mm	195 N
Średnica linki: 2 mm						
SLK2Y300L2	196552	2 m	300 mm	39 mm	5 mm	440 N
SLK2Y300L3	196553	3 m	300 mm	39 mm	5 mm	440 N
SLK2Y500L3	196554	3 m	500 mm	39 mm	5 mm	440 N
SLK2Y300L5	196555	5 m	300 mm	39 mm	5 mm	440 N
SLK2Y300L7	196556	7 m	300 mm	39 mm	5 mm	440 N
SLK2Y300L10	196557	10 m	300 mm	39 mm	5 mm	440 N

Wysokość H	Szerokość W	Grubość T	Kąt a
55 mm	19 mm	12,5 mm	90 ° Maks.

System CADDY® SPEED LINK LD

System CADDY® SPEED LINK LD jest idealny do zawieszenia lekkich urządzeń, przewodów wentylacyjnych, głośników, czujników alarmowych, oznakowania i rur w zastosowaniach, które wymagają wszystkich elementów ze stali nierdzewnej, dla większej odporności na korozję.

- Komplet składa się z linki 1,5 mm o wybranej długości, zamka blokującego oraz zakończenia linki do wyboru w odpowiedniej wersji
- Niewielkich rozmiarów zamek zapewnia estetyczny efekt wizualny
- Każda linka w opakowaniu zbiorczym jest indywidualnie opakowana i oznaczona
- Wysokość zamontowanych elementów instalacji można łatwo regulować, nawet po zakończeniu montażu

CADDY® SPEED LINK LD z hakiem







- Komplet składa się z linki, zamka blokującego oraz zakończenia linki w wersji z hakiem
- Hak pasuje do szerokiej gamy produktów CADDY®
- Możliwe montowanie do stalowej konstrukcji budynku lub wiszących elementów poprzez wykonanie pętli wokół i zapięcie haka na lince
- Prosty demontaż w sytuacji, gdy wymagany jest np. remont
- Zatrzask przy haku zapewnia bezpieczne łączenie
- Przeprowadź linkę przez wolną przestrzeń, a następnie użyj haka w celu spozycjonowania instalacji

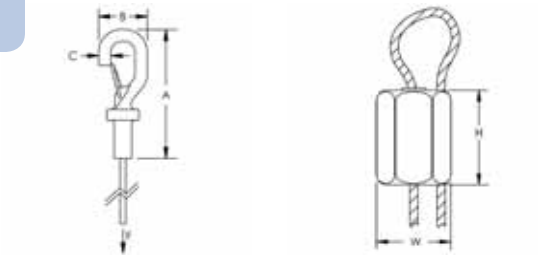

Material: Stal nierdzewna 304
Statyczny współczynnik bezpieczeństwa obciążenia: 5:1

Numer części	Numer artykułu	Długość linki	Wire Rope Diameter	A	B	C	Obciążenie statyczne F	Standardowa ilość w opakowaniu
SLD15L2S	195935	2 m	1,5 mm	58,4 mm	22,9 mm	6,4 mm	195 N	20 x 2 szt
SLD15L5S	195940	5 m	1,5 mm	58,4 mm	22,9 mm	6,4 mm	195 N	20 x 2 szt
SLD15L10S	195945	10 m	1,5 mm	58,4 mm	22,9 mm	6,4 mm	195 N	20 x 2 szt

Wysokość H	Szerokość W
19 mm	12,7 mm

System CADDY® SPEED LINK SD

System CADDY® SPEED LINK SD służy do zawieszania ciężkich elementów, takich jak koryta kablowe, oprawy oświetleniowe, kanały wentylacyjne, rury, rury osłonowe, przewody, profile strut i tablice infromacyjne elementów konstrukcyjnych budynku.

- Komplet składa się z zamka blokującego, linki 3 mm o wybranej długości oraz zakończeń linki do wyboru w odpowiedniej wersji
- Każda linka w opakowaniu zbiorczym jest indywidualnie opakowana i oznaczona
- Wysokość zamontowanych elementów instalacji można łatwo regulować, nawet po zakończeniu montażu

CADDY® SPEED LINK SD z hakiem







- Komplet składa się z linki, zamka blokującego oraz zakończenia linki w wersji z hakiem
- Hak pasuje do szerokiej gamy produktów CADDY®
- Możliwe montowanie do stalowej konstrukcji budynku lub wiszących elementów poprzez wykonanie pętli wokół i zapięcie haka na lince
- Prosty demontaż w sytuacji, gdy wymagany jest np. remont
- Zatrzask przy haku zapewnia bezpieczne łączenie
- Przeprowadź linkę przez wolną przestrzeń, a następnie użyj haka w celu spozycjonowania instalacji

Material: Stal
Wykończenie: Cynkowanie elektrolityczne
Statyczny współczynnik bezpieczeństwa obciążenia: 5:1
Średnica linki: 3 mm

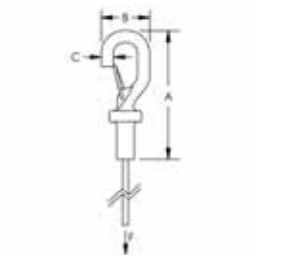

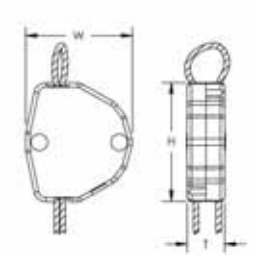

Numer części	Numer artykułu	Długość linki	A	B	C	Obciążenie statyczne F	Standardowa ilość w opakowaniu
SLD3L1	195825	1 m	58,4 mm	22,9 mm	6,4 mm	880 N	10 szt
SLD3L1BP	195804	1 m	58,4 mm	22,9 mm	6,4 mm	880 N	1 szt
SLD3L2	195830	2 m	58,4 mm	22,9 mm	6,4 mm	880 N	10 szt
SLD3L2BP	195832	2 m	58,4 mm	22,9 mm	6,4 mm	880 N	1 szt
SLD3L3	195835	3 m	58,4 mm	22,9 mm	6,4 mm	880 N	10 szt
SLD3L3BP	195837	3 m	58,4 mm	22,9 mm	6,4 mm	880 N	1 szt
SLD3L5	195840	5 m	58,4 mm	22,9 mm	6,4 mm	880 N	10 szt
SLD3L5BP	195807	5 m	58,4 mm	22,9 mm	6,4 mm	880 N	1 szt
SLD3L7	196020	7 m	58,4 mm	22,9 mm	6,4 mm	880 N	5 szt
SLD3L10	195845	10 m	58,4 mm	22,9 mm	6,4 mm	880 N	5 szt
SLD3L10BP	195808	10 m	58,4 mm	22,9 mm	6,4 mm	880 N	1 szt

Wysokość H	Szerokość W	Grubość T
36,8 mm	32,3 mm	12,7 mm

System CADDY® SPEED LINK SLDM

System CADDY® SPEED LINK SLDM to cienka linka z prawie niewidocznym zamkiem i trzpieniem gwintowanym. System jest idealny do mocowania skrzynek elektrycznych, oświetlenia i oznakowania.

- Komplet składa się z linki 1,5 mm o wybranej długości, zamka blokującego oraz zakończenia linki do wyboru w odpowiedniej wersji
- Niewielkich rozmiarów zamek zapewnia estetyczny efekt wizualny
- Każda linka w opakowaniu zbiorczym jest indywidualnie opakowana i oznaczona
- Wysokość zamontowanych elementów instalacji można łatwo regulować, nawet po zakończeniu montażu

CADDY® SPEED LINK SLDM z hakiem





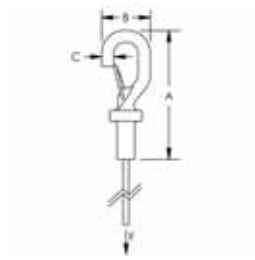



- Komplet składa się z linki, zamka blokującego oraz zakończenia linki w wersji z hakiem
- Idealne rozwiązanie do montażu systemów oświetlenia i innych instalacji
- Niewielkich rozmiarów zamek zapewnia estetyczny efekt wizualny
- Możliwość regulacji, również po wykonaniu instalacji

Material: Stal
Wykończenie: Cynkowanie elektrolityczne
Statyczny współczynnik bezpieczeństwa obciążenia: 5:1

Numer części	Numer artykułu	Średnica linki	Długość linki	A	B	C	Obciążenie statyczne F
SLDM615L1	196028	1,5 mm	1 m	58,4 mm	22,9 mm	6,4 mm	195 N
SLDM615L2	196029	1,5 mm	2 m	58,4 mm	22,9 mm	6,4 mm	195 N
SLDM615L3	196030	1,5 mm	3 m	58,4 mm	22,9 mm	6,4 mm	195 N

Rod Size RS	Length L	Wysokość H	Szerokość W
M6	7 mm	24,5 mm	9,2 mm

CADDY® SPEED LINK systemy uzupełniające

Systemy uzupełniające CADDY® SPEED LINK pozwalają standardowemu Systemowi CADDY® SPEED LINK zostać wydłużonym, wprowadzać regulację wysokości bliżej mocowanego obiektu. Te krótkie odcinki linek zawierają specjalne zakończenia z jednej strony i małą pętlę lub hak na drugim końcu. Przedłużki doskonale łączą się z innymi elementami Systemu CADDY® SPEED LINK, a także mogą być używane oddzielnie jako zapasowa linka.

- Idealne do użycia ze standardowym Systemem CADDY® SPEED LINK
- Gamę zakończeń można łatwo dostosować do różnych wymagań
- Linka jest bezpiecznie skręcona i zaciśnięta
- Idealne jako zamocowanie lub druga linka



CADDY® SPEED LINK
Y-Hook w wersji
z oczkiem



CADDY® SPEED LINK
Y-Toggle w wersji
z oczkiem



CADDY® SPEED LINK
Y-Toggle w wersji
z hakiem



CADDY® SPEED LINK
z poczwórnym Toggle
w wersji z oczkiem

CADDY® SPEED LINK Y-Hook w wersji z oczkiem






- Podwójny hak zapewnia łatwy montaż koryt siatkowych, tras kablowych oraz oświetlenia
- W razie potrzeby konstrukcja systemu pozwala na demontaż linki, w celu konserwacji lub uzupełnienia instalacji
- Konstrukcja Y zapewnia poprawę stabilności instalacji
- Zatrzask przy haku zapewnia bezpieczne łączenie



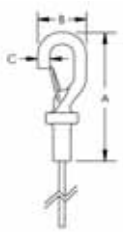

Material: Stal
Wykończenie: Cynkowanie elektrolityczne
Statyczny współczynnik bezpieczeństwa obciążenia: 5:1

Numer części	Numer artykułu	Długości linek w systemie "Y" YL	A	B	C	Obciążenie statyczne F
Średnica linki: 2 mm						
SLD2YH500	196015	500 mm	58,4 mm	22,9 mm	6 mm	440 N
SLD2YH800	196016	800 mm	58,4 mm	22,9 mm	6 mm	440 N
Średnica linki: 3 mm						
SLD3YH500	196017	500 mm	58,4 mm	22,9 mm	6 mm	880 N
SLD3YH800	195998	800 mm	58,4 mm	22,9 mm	6 mm	880 N

Nie zawiera zamka blokującego.

CADDY® SPEED LINK Y-Toggle w wersji z oczkiem









- Możliwość zamocowania w otworach wykonanych w różnego rodzaju konstrukcjach lub urządzeniach
- Idealne rozwiązanie do montażu systemów oświetlenia
- Konstrukcja Y zapewnia poprawę stabilności instalacji

Material: Stal
Wykończenie: Cynkowanie elektrolityczne
Statyczny współczynnik bezpieczeństwa obciążenia: 5:1

Numer części	Numer artykułu	Długości linek w systemie "Y" YL	A	B	Obciążenie statyczne F	Standardowa ilość w opakowaniu
Średnica linki: 1,5 mm						
SLD15Y200	195999	200 mm	42 mm	8 mm	195 N	20 szt
SLD15Y300	196000	300 mm	42 mm	8 mm	195 N	20 szt
SLD15Y500	195960	500 mm	42 mm	8 mm	195 N	20 szt
SLD15Y500TP	195996	500 mm	42 mm	8 mm	195 N	20 x 2 szt
SLD15Y800	195965	800 mm	42 mm	8 mm	195 N	20 szt
SLD15Y800TP	195997	800 mm	42 mm	8 mm	195 N	20 x 2 szt
Średnica linki: 2 mm						
SLD2Y300	196036	300 mm	42 mm	8 mm	440 N	20 szt
SLD2Y500	176870	500 mm	42 mm	8 mm	440 N	20 szt

Nie zawiera zamka blokującego.

CADDY® SPEED LINK Y-Toggle w wersji z hakiem





- Możliwość zamocowania w otworach wykonanych w różnego rodzaju konstrukcjach lub urządzeniach
- Idealne rozwiązanie do montażu systemów oświetlenia
- Konstrukcja Y zapewnia poprawę stabilności instalacji
- Zatrzask przy haku zapewnia bezpieczne łączenie
- Hak pasuje do szerokiej gamy produktów CADDY®

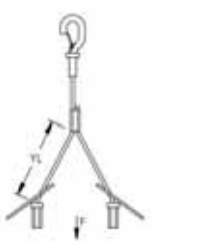
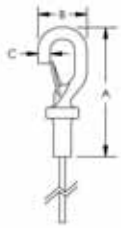



Material: Stal
Wykończenie: Cynkowanie elektrolityczne
Statyczny współczynnik bezpieczeństwa obciążenia: 5:1

Numer części	Numer artykułu	Średnica linki	Długości linek w systemie "Y" YL	Długość linki	A	B	C	D	E	Obciążenie statyczne F
SLD2Y300L050H	196042	2 mm	300 mm	50 mm	58,4 mm	22,9 mm	6,4 mm	42 mm	8 mm	440 N

Nie zawiera zamka blokującego.

CADDY® SPEED LINK z poczwórnym Toggle w wersji z oczkiem







- Rozwiązanie zabezpieczające w systemach kontroli dostępu, mocowania projektorów itp.

Material: Stal
Wykończenie: Cynkowanie elektrolityczne
Statyczny współczynnik bezpieczeństwa obciążenia: 5:1

Numer części	Numer artykułu	Średnica linki	Długości linek w systemie "Y" YL	A	B	Obciążenie statyczne F
SLD15QT250	196007	1,5 mm	250 mm	42 mm	8 mm	195 N

Nie zawiera zamka blokującego.

CADDY® SPEED LINK - Akcesoria

Akcesoria CADDY® SPEED LINK zostały zaprojektowane specjalnie do pracy z systemami CADDY SPEED LINK. Zamki blokujące i linki dopasowane są do indywidualnych potrzeb klienta. Inne akcesoria kompletują ofertę CADDY SPEED LINK, w celu uproszczenia instalacji.



Zamek do wersji CADDY® SPEED LINK SLK



Zamek do wersji CADDY® SPEED LINK LD



Zamek do wersji CADDY® SPEED LINK SD



Szpula



Nożyce



Narożniki do kanałów wentylacyjnych



Elementy dodatkowe do mocowania kanałów wentylacyjnych



Śruba oczkowa do betonu



Śruba oczkowa



Wieszak do opraw oświetleniowych - niewielkie obciążenia



Wieszak do opraw oświetleniowych



MC/AC uchwyt kablowy

Zamek do wersji CADDY® SPEED LINK SLK





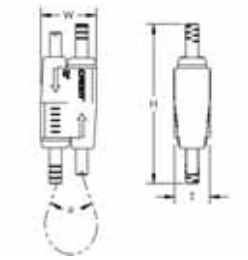

- Mechanizm zamka blokującego „pchnij/ pociągnij" umożliwia łatwą regulację, bez użycia narzędzi
- Nadaje się do linki gr. 1,5 mm i 2 mm - CADDY ® SPEED LINK
- Niewielkich rozmiarów zamek zapewnia estetyczny efekt wizualny
- Możliwość rozszerzenia linki do 90 stopni przy zamku, pozwala umieścić go bliżej obciążenia
- Rurki od bezkluczykowego zamka blokującego można łatwo obsługiwać podczas noszenia rękawic
- Dwustronny mechanizm blokujący umożliwia prostą regulację wysokości

Material: Stal; Polipropylen; Stop cynku

Numer części	Numer artykułu					
SLK2C200	196600	1,5 – 2 mm	55 mm	19 mm	12,5 mm	90 ° Maks.

Zamek blokujący nadaje się do użytku tylko ze szpulami linek SLC15L50MSP, SLC15L1000SP i SLC2L1000SP lub akcesoriami 1,5 mm i 2 mm CADDY® SPEED LINK. Nie stosować z innymi linkami.

Zamek do wersji CADDY® SPEED LINK LD





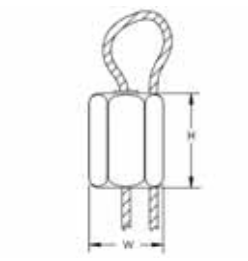

- Niewielkich rozmiarów zamek zapewnia estetyczny efekt wizualny
- Pasuje tylko do linki systemu CADDY® SPEED LINK 1,5 mm

Material: Stal nierdzewna 304

Numer części	Numer artykułu	Średnica linki	Wysokość H	Szerokość W
SLJR200	196008	1,5 mm	19 mm	12,7 mm

Zamek-wersja 1,5 mm, może być używany tylko z linką na szpuli SLC15L1000SP lub SLC15L50MSP oraz z innymi akcesoriami systemu CADDY® SPEED LINK 1,5 mm. Nie używać do innych linek.

Zamek do wersji CADDY® SPEED LINK SD





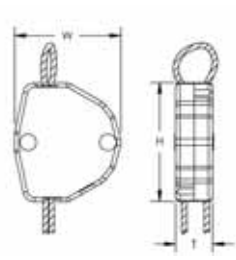

• Pasuje tylko do linki systemu CADDY® SPEED LINK 2 mm lub 3 mm

Material: Stal
Wykończenie: Cynkowanie elektrolityczne

Numer części	Numer artykułu	Średnica linki	Wysokość H	Szerokość W	Grubość T
QLD200	196009	2 – 3 mm	36,8 mm	32,3 mm	12,7 mm

Zamek-wersja 2 mm lub 3 mm, może być używany tylko z linką na szpuli SLC2L1000SP lub SLC3L1000SP oraz z innymi akcesoriami systemu CADDY® SPEED LINK 2 mm lub 3 mm. Nie używać do innych linek.

Szpula



• Szpula ze stalową linką systemu CADDY® SPEED LINK
• Linka wykonana jest z siedmiu wiązek, z których każda to siedem splotów stalowego drutu

Material: Stal
Wykończenie: Cynkowanie elektrolityczne

Numer części	Numer artykułu	Średnica linki	Długość	Obciążenie statyczne
SLC15L50MSP	196023	1,5 mm	50 m	195 N
SLC15L1000SP	196001	1,5 mm	300 m	195 N
SLC2L1000SP	196002	2 mm	300 m	440 N
SLC3L1000SP	196003	3 mm	300 m	880 N

Nożyce



• Zapobiegają strzępieniu się linki po obcięciu

Material: Stal

Numer części	Numer artykułu
SLWC	195853

Narożniki do kanałów wentylacyjnych





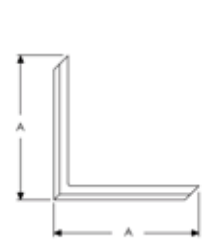

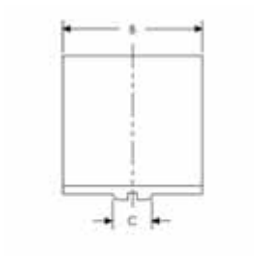

- Posiadają nacięcie do pozycjonowania linki
- Zapobiegają zniszczeniu kanału

Material: Polichlorek winylu
Kolor: Czarny

Numer części	Numer artykułu	A	B	C
SLADCP	195851	52 mm	50 mm	14 mm

Elementy dodatkowe do mocowania kanałów wentylacyjnych





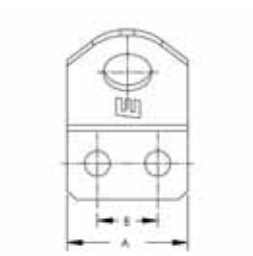

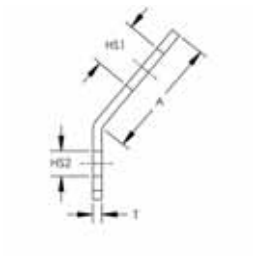

- Łącznik kątowy do mocowania do kanałów okrągłych lub prostokątnych
- Zaprojektowany jako element systemu CADDY® SPEED LINK

Material: Stal
Wykończenie: Cynkowanie elektrolityczne

Numer części	Numer artykułu	Rozmiar otworu 1 HS1	Rozmiar otworu 2 HS2	A	B	Grubość T
SLADS	195852	8 mm	4,2 mm	20 mm	10 mm	1,5 mm

Śruba oczkowa do betonu







- Do montażu w betonie lub cegle
- W komplecie ze specjalnym adapterem do montażu

Material: Stal
Wykończenie: Cynkowanie elektrolityczne

Numer części	Numer artykułu	Rozmiar otworu HS	Rozmiar gwintu Sc	Długość gwintu L	A	Rozmiar wiertła	Obciążenie statyczne F
CFEB05	195864	6,5 mm	H6	45 mm	60 mm	5 mm	700 N

Śruba oczkowa


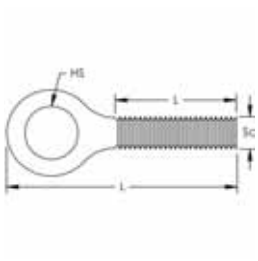

Material: Stal
Wykończenie: Cynkowanie elektrolityczne

Numer części	Numer artykułu	Rozmiar gwintu Sc	Długość gwintu L	Rozmiar otworu HS	Długość L
SLEBM6	195854	M6	20 mm	7,2 mm	37,5 mm
SLEBM8	195856	M8	25 mm	8,5 mm	50 mm
SLEBWS	195858	H6	32 mm	8,8 mm	60 mm

MC/AC uchwyt kablowy




- Wykonany ze stali sprężystej
- Umożliwia zamocowanie kabla elektrycznego do linki systemu CADDY® SPEED LINK

Material: Stal
Wykończenie: CADDY® ARMOUR

Numer części	Numer artykułu	Średnica zewnętrzna
SL1214	195860	11,8 – 14,2 mm
SL1518	195861	12,7 – 18,2 mm

Wieszak do opraw oświetleniowych - niewielkie obciążenia





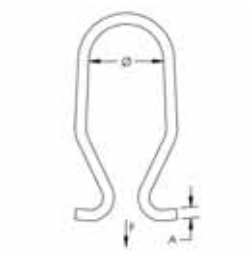

- Mocowanie do otworów w obudowie oprawy
- Montaż za pomocą haka lub pętli, przy użyciu linki lub łańcucha

Materiał: Stal nierdzewna 302

Numer części	Numer artykułu	Średnica Ø	A	Obciążenie statyczne F
SLLC250	195863	8 mm	1,5 mm	55 N

Nie używać do podnoszenia oprawy.

Wieszak do opraw oświetleniowych



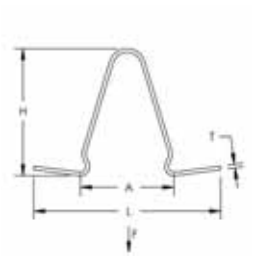



- Mocowanie do otworów w obudowie oprawy
- Montaż za pomocą haka lub pętli, przy użyciu linki lub łańcucha

Materiał: Stal
Wykończenie: Cynkowanie elektrolityczne

Numer części	Numer artykułu	Wysokość H	Długość L	Szerokość W	Grubość T	A	Obciążenie statyczne F
DFF1	172930	35 mm	51 mm	8 mm	1 mm	16,5 mm	125 N

Nie używać do podnoszenia oprawy.

Pokrewne Produkty

Te pokrewne produkty uzupełniają instalację CADDY ® SPEED LINK i oferują rozwiązania dla trudnych sytuacji montażowych. Odwiedź www.erico.pl w celu poznania pełnej oferty Mocowań, Łączników i Podpór CADDY.



Klips C do płatwi - seria VF



Niezależny uchwyt montażowy



Klamra BC



Klamra uniwersalna 300M



CADDY® SLICK NUT

Klips C do płatwi - seria VF





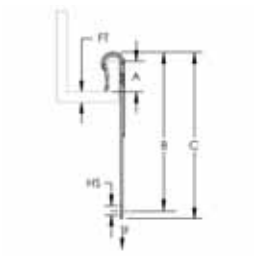

- Mocuje linkę lub pręt gwintowany do belek i płatwi
- Można instalować z poziomu podłogi za pomocą narzędzia VAFT i kawałka rury

Material: Stal
Wykończenie: CADDY® ARMOUR

Numer części	Numer artykułu	Flange Grubość FT	A	B	C	Rozmiar otworu HS	Obciążenie statyczne F	Standardowa ilość w opakowaniu
VF14	179850	1,5 – 6 mm	20 mm Min	80 mm	90 mm	7,1 mm	600 N	100 szt

Niezależny uchwyt montażowy









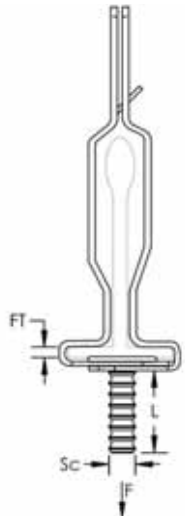

- Zapewnia możliwość niezależnego wsparcia opraw
- Nie wymagane narzędzia do montażu
- Zawiera elementy montażowe

Material: Stal
Wykończenie: CADDY® ARMOUR

Numer części	Numer artykułu	T-Grid Size	Flange Grubość FT	Rozmiar gwintu Sc	Długość gwintu L	Obciążenie statyczne F
IDSM16	173460	24 mm	1,5 mm	M6	16 mm	290 N

IDS9 możliwy do użycia z systemem sufitów modułowych Ultra Line 3500, AWW Ultra Line 3600 (markowy produkt Chicago Metallics Corp.)

Klamra BC





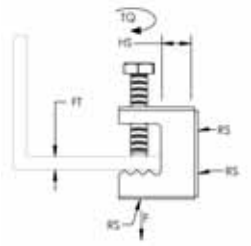

- Łatwy montaż do kształtowników stalowych

Material: Stal
Wykończenie: CADDY® ARMOUR

Numer części	Numer artykułu	Rozmiar pręta RS	Rozmiar otworu HS	Grubość kołnierza FT	Moment obrotowy TQ	Obciążenie statyczne F	Standardowa ilość w opakowaniu
EBC	170380	M6	10,5 mm	16 mm Maks.	3 N-m	450 N	100 szt
EBCSP25	172430	M6	10,5 mm	16 mm Maks.	3 N-m	450 N	10 x 25 szt

Śruba montażowa musi być przykręcona po skośnej części półki dwuteownika.

Klamra uniwersalna 300M



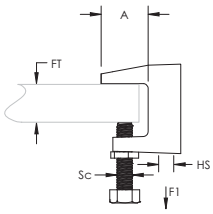

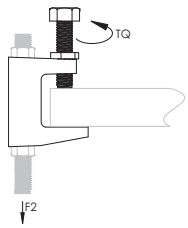

Material: Żeliwo
Wykończenie: Cynkowanie elektrolityczne

VdS

Numer części	Numer artykułu	Rozmiar otworu HS	Rodzaj otworu	Flange Grubość FT	A	Rozmiar gwintu Sc	Moment obrotowy TQ	Obciążenie statyczne 1 F1	Obciążenie statyczne 2 F2	Aprobaty
300M6	386805	M6	Gwintowany	20.6 mm Maks.	21 mm	M8	14 N-m	1,200 N	1,200 N	-
300M6SP5	175910	M6	Gwintowany	20.6 mm Maks.	21 mm	M8	14 N-m	1,200 N	1,200 N	-
300M8	386810	M8	Gwintowany	20.6 mm Maks.	21 mm	M8	14 N-m	1,200 N	1,200 N	VdS

Śruba montażowa musi być przykręcona po skośnej części półki dwuteownika.

CADDY® SLICK NUT





• Przytwierdza pręty gwintowane i inne elementy do standardowych profili strut



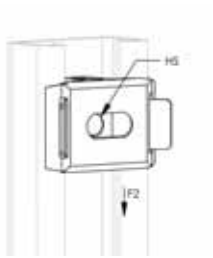

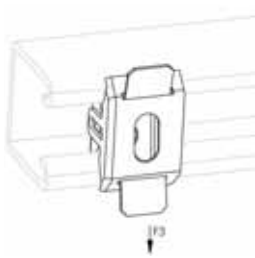

Wskazane obciążenia są niezależne od pręta lub trzpienia gwintowanego.
Podane obciążenia stosuje się tylko dla profili strut 2 mm i 2,5 mm.

Numer części	Numer artykułu	Rozmiar otworu HS	Rodzaj otworu	Wysokość H	Torque TQ	Obciążenie statyczne 1 F1	Obciążenie statyczne 2 F2	Obciążenie statyczne 3 F3
SLICKM6	174460	M6	Gwintowany	17 mm	5,4 N-m	1.800 N	450 N	1.100 N
SLICKM8	174340	M8	Gwintowany	17 mm	8,1 N-m	2.700 N	450 N	1.100 N
SLICKM10	174350	M10	Gwintowany	17 mm	13,6 N-m	2.700 N	450 N	1.100 N
SLICKM12	174550	M12	Gwintowany	17 mm	13,6 N-m	2.700 N	450 N	1.100 N

Wskazane obciążenia są niezależne od pręta lub trzpienia gwintowanego.
Podane obciążenia stosuje się tylko dla profili strut 2 mm i 2,5 mm.

cULus jest zastrzeżonym znakiem certyfikacji UL LLC.
HILTI jest zarejestrowanym znakiem handlowym firmy Hilti Aktiengesellschaft.
Ramset jest zarejestrowanym znakiem handlowym firmy Illinois Tool Works, Inc.
SPIT jest zarejestrowanym znakiem handlowym firmy Societe De Prospection & D'Inventions Techniques Spit.
VdS is a registered trademark of VdS Schadenverhütung GmbH.

OSTRZEŻENIE

Produkty ERICO mogą być instalowane i eksploatowane jedynie zgodnie z instrukcją produktu ERICO i materiałami szkoleniowymi. Instrukcje dostępne są na stronie www.erico.com oraz u przedstawiciela działu obsługi klientów. Niewłaściwa instalacja, niewłaściwe użycie, niewłaściwe wykorzystanie lub niedokładne wypełnienie instrukcji i ostrzeżeń firmy ERICO mogą być przyczyną złego działania produktu, zniszczenia mienia, poważnych obrażeń ciała i śmierci.

GWARANCJA

Gwarancja na Produkty ERICO zapewnia brak wad materiałowych i wykonawczych w momencie wysyłki. NIE PRZYZNAJE SIĘ ŻADNEJ INNEJ GWARANCJI, WYRAŹNIE OKREŚLONEJ ANI DOROZUMIANEJ, (MIĘDZY INNYMI ŻADNEJ GWARANCJI POKUPNOŚCI CZY PRZYDATNOŚCI DO SZCZEGÓLNEGO CELU) W ZWIĄZKU ZE SPRZEDAŻĄ CZY UŻYTKOWANIEM JAKIEGOKOLWIEK PRODUKTU ERICO. Wszelkie reklamacje dotyczące błędów, braków, wad czy niezgodności dających się uzgodnić w drodze kontroli, należy złożyć w formie pisemnej w ciągu 5 dni od daty otrzymania produktów przez Nabywcę. Wszelkie inne reklamacje należy przekazać ERICO w formie pisemnej w ciągu 6 miesięcy od daty wysyłki lub transportu. Produkty, odnośnie których złożono reklamację na niezgodność czy wadliwość, należy natychmiast odesłać do ERICO w celu przeprowadzenia kontroli po otrzymaniu wcześniejszego, pisemnego zatwierdzenia przez ERICO wydanego zgodnie z wewnętrznymi warunkami i procedurami standardowymi regulującymi zwroty. Reklamacje, które nie zostaną złożone na powyższych warunkach i w odpowiednim czasie, nie będą uznawane. ERICO nie ponosi żadnej odpowiedzialności w przypadku, gdy produkty nie były przechowywane czy użytkowane zgodnie ze specyfikacjami i zalecanymi procedurami. ERICO podejmie się według własnego uznania naprawy lub wymiany produktu, który z winy ERICO okazał się niezgodny lub wadliwy, bądź zwróci Nabywcy koszty zakupu. POWYŻSZE STANOWI WYŁĄCZNĄ REKOMPENSATĘ DLA NABYWCY W PRZYPADKU JAKIEGOKOLWIEK NARUSZENIA GWARANCJI ERICO I W PRZYPADKU JAKIEJKOLWIEK REKLAMACJI BEZ WZGLĘDU NA TO, CZY WYNIKAJĄCEJ Z UMOWY, CZYNU NIEDOZWOLONEGO CZY ZANIEDBANIA, ZA SZKODY CZY OBRAŻENIA CIELESNE POWSTAŁE W WYNIKU SPRZEDAŻY CZY UŻYTKOWANIA JAKIEGOKOLWIEK PRODUKTU.

OGRANICZENIE ODPOWIEDZIALNOŚCI

ERICO wyklucza wszelką odpowiedzialność z wyłączeniem odpowiedzialności wynikającej bezpośrednio z umyślnego lub rażącego zaniedbania pracowników ERICO. W przypadku pociągnięcia ERICO do odpowiedzialności, taka odpowiedzialność ograniczać się będzie do wysokości ceny nabycia ogółem określonej umową. ERICO NIE PONOSI ŻADNEJ ODPOWIEDZIALNOŚCI ZA STRATY HANDLOWE CZY UTRATĘ ZYSKÓW, PRZESTOJE CZY OPÓŹNIENIA, KOSZTY ROBOCIZNY, NAPRAWY CZY MATERIAŁOWE ANI INNE PODOBNE LUB INNE STRATY CZY SZKODY WTÓRNE PONIESIONE PRZEZ NABYWCĘ.

ERICO®





AUSTRALIA
Phone 1-800-263-508
Fax 1-800-423-091



CHINA
Phone +86-21-3430-4878
Fax +86-21-5831-8177



HUNGARY
Phone 06-800-16538
Fax +39-0244-386-107



NORWAY
Phone 800-100-73
Fax 800-100-66



SWITZERLAND
Phone 0800-55-86-97
Fax 0800-55-96-15



BELGIUM
Phone 0800-757-48
Fax 0800-757-60



DENMARK
Phone 808-89-372
Fax 808-89-373



INDONESIA
Phone +62-21-575-0941
Fax +62-21-575-0942



POLAND
Phone +48-17-85-45-700



THAILAND
Phone +66-2-267-5776
Fax +66-2-636-6988



BRAZIL
Phone +55-11-3623-4333
Fax +55-11-3621-4066



FRANCE
Phone 0-800-901-793
Fax 0-800-902-024



ITALY
Phone 800-870-938
Fax 800-873-935



SINGAPORE
Phone +65-6-268-3433
Fax +65-6-268-1389



UNITED ARAB EMIRATES
Phone +971-4-881-7250
Fax +971-4-881-7270



CANADA
Phone +1-800-677-9089
Fax +1-800-677-8131



GERMANY
Phone 0-800-189-0272
Fax 0-800-189-0274



MEXICO
Phone +52-55-5260-5991
Fax +52-55-5260-3310



SPAIN
Phone 900-993-154
Fax 900-807-333



UNITED KINGDOM
Phone 0808-2344-670
Fax 0808-2344-676



CHILE
Phone +56-2-370-2908
Fax +56-2-369-5657



HONG KONG
Phone +852-2764-8808
Fax +852-2764-4486



NETHERLANDS
Phone 0800-0200-135
Fax 0800-0200-136



SWEDEN
Phone 020-790-908
Fax 020-798-964



UNITED STATES
Phone 1-800-753-9221
Fax +1-440-248-0723

Copyright ©2003, 2005, 2006, 2007, 2008, 2009, 2013 ERICO International Corporation. All rights reserved.
CADDY, CADWELD, CRITEC, ERICO, ERIFLEX, ERITECH, and LENTON are registered trademarks of ERICO International Corporation.

FM1161B-EUPO FM485LT13EUPO 06M0813