PRASKA HYDRAULICZNA 50 KN
HAND HYDRAULIC PRESS 50 KN

Kompletna hydrauliczna praska do końcówek nieizolowanych CU i AL w zestawie z matrycami 10-240 mm².
Kompaktowe i lekkie wykonanie.
Głowica obrotowa 180°. Łatwe otwieranie gniazda matryc.
Wyposażona w zawór który gwarantuje perfekcyjne wykonanie zacisku. Olej hudrauliczny: Shell T15
Waga: 2 kg
Długość: 40 cm



KOD	PRZEZNACZENIE/OPIS
EM 1824	Wyposażenie Praska 50 kN Matryce do końcówek miedzianych nieizolowanych 10 mm² - 240 mm² końcowek aluminiowych nieizolowanych 16; 25; 70; 120; 150 Możliwe uzupełnienie o matryce do AL - 35; 50; 95 mm² oraz końcówek izolowanych; łączników CU; końcówek na średnie napięcie; końcówek tulejkowych; przeformatowywania przewodów sektorowych. Walizka

MATRYCE
DIES

	NIEIZOLOWANE		IZLOWANE	TYP DIN		ALUMINIUM DIN 48201		PRZEFORMOWANIE ŻYŁ	TULEJKI
PRZEKRÓJ mm²	KOD	NUMER MATRYCY	KOD	KOD	NUMER MATRYCY	KOD	NUMER MATRYCY	KOD	KOD
10	**EM 182010***	7	**EM 182110**	**EM 182310**	6				
16	**EM 182016***	7,5	**EM 182116**	**EM 182316**	8	**EM 182035***	12		
25	**EM 182025***	9	**EM 182125**	**EM 182325**	10	**EM 182035***	12		
35	**EM 182035***	11	**EM 182135**	**EM 182335**	12	**EM 182435**	13		
50	**EM 182035***	12	**EM 182150**	**EM 182335**	14	**EM 182450**	15	**EM 182550**	**EM 182650**
70	**EM 182025***	14	**EM 182170**	**EM 182325**	16	**EM 182010***	18	**EM 182570**	**EM 182670**
95	**EM 182016***	16	**EM 182195**	**EM 182316**	18	**EM 182495**	21	**EM 182595**	**EM 182695**
120	**EM 182010***	18		**EM 182310**	20	**EM 182018***	22	**EM 182512**	**EM 182612**
150	**EM 182015***	20		**EM 182018***	22	**EM 182024***	25	**EM 182515**	**EM 182615**
185	**EM 182018***	22		**EM 182024***	25				
240	**EM 182024***	25							

*** matryce w komplecie**

UWAGA - NIE PRACOWAĆ BEZ MATRYC !



• SZYNOWE
ZŁĄCZKI GWINTOWE
• SZYNOWE
ZŁĄCZKI SAMOZACISKOWE

SZYNOWE ZŁĄCZKI GWINTOWE

New

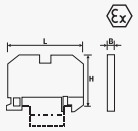





SZYNOWA ZŁĄCZKA GWINTOWA 2,5 mm² TH35

EURO TERMINAL BLOKS 2,5 mm² TH35

Rozmiar: 44 (L) x 36 (H) x 5 (B)
Dopuszczenia: UL 600V 20A RINA 800V 24A; CSA 600V 20A Kema Ex II 2 GD EEx e II 03ATEX2118 U; VDE 630V 24A SEV 750V 24A
Długość odizolowania: 10 mm
Zdolność łączenia: Drut/Rigid conductors mm² 0,5-4
Linka/Flexible conductors mm² 0,5-2,5

KOD	OPIS	PRZEKRÓJ mm²	OPAKOWANIE szt.
43408	Szynowa złączka gwintowa 2,5 mm²	2,5	100
43408BL	Szynowa złączka gwintowa 2,5 mm²	2,5	100
43408GR	Szynowa złączka gwintowa 2,5 mm²	2,5	100
43408N	Szynowa złączka gwintowa 2,5 mm²	2,5	100
43408RD	Szynowa złączka gwintowa 2,5 mm²	2,5	100
43408WT	Szynowa złączka gwintowa 2,5 mm²	2,5	100
43408BK	Szynowa złączka gwintowa 2,5 mm²	2,5	100
43454	Szynowa złączka gwintowa ochronna 2,5/4 mm²	2,5	100

KOD	AKCESORIA	OPAKOWANIE szt.
43525/12	Zwieracz (blister 12 torów)	1/12
43525/24	Zwieracz (blister 24 tory)	1/24
43010	Płytka krańcowa	100
43015	Przekładka	100
43444	Trzymacz	50
43192	Oznaczniki do 2,5 ÷ 70 mm² (5x12) nieopisany	blister 20 szt.
43192X	Oznaczniki do 2,5 ÷ 70 mm² (5x12) z opisem	blister 20 szt.

New

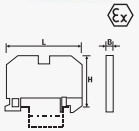





SZYNOWA ZŁĄCZKA GWINTOWA 4 mm² TH35

EURO TERMINAL BLOKS 4 mm² TH35

Rozmiar: 44 (L) x 36 (H) x 6 (B)
Dopuszczenia: UL 600V 30A RINA 800V 32A; CSA 600V 30A Kema Ex II 2 GD EEx e II 03ATEX2118 U; VDE 800V 32A SEV 800V 32A
Długość odizolowania: 10 mm
Zdolność łączenia: Drut/Rigid conductors mm² 0,5-6
Linka/Flexible conductors mm² 0,5-4

KOD	OPIS	PRZEKRÓJ mm²	OPAKOWANIE szt.
43409	Szynowa złączka gwintowa 4 mm²	4	100
43409BL	Szynowa złączka gwintowa 4 mm²	4	100
43409GR	Szynowa złączka gwintowa 4 mm²	4	100
43409N	Szynowa złączka gwintowa 4 mm²	4	100
43409RD	Szynowa złączka gwintowa 4 mm²	4	100
43409WT	Szynowa złączka gwintowa 4 mm²	4	100
43454	Szynowa złączka gwintowa ochronna 2,5/4 mm²	4	50

KOD	AKCESORIA	OPAKOWANIE szt.
43520/12	Zwieracz (blister 12 torow)	1/12
43520/24	Zwieracz (blister 24 tory)	1/24
43010	Płytka krańcowa	100
43015	Przekładka	100
43444	Trzymacz	50
43192	Oznaczniki do 2,5 ÷ 70 mm² (5x12) nieopisany	blister 20 szt
43192X	Oznaczniki do 2,5 ÷ 70 mm² (5x12) z opisem	blister 20 szt

SZYNOWA ZŁĄCZKA GWINTOWA 6 mm² TH35 (STARY TYP)

EURO TERMINAL BLOKS 6 mm² TH35

Rozmiar: 50 (L) x 44 (H) x 7 (B)
Dopuszczenia: UL 600V 50A RINA 800V 41A; CSA 600V 50A Kema Ex II 2 GD EEx e II 03ATEX2118 U; VDE 800V 41A SEV 800V 55A
Długość odizolowania: 12 mm
Zdolność łączenia: Drut/Rigid conductors mm² 0,5-10
Linka/Flexible conductors mm² 0,5-6

KOD	OPIS	PRZEKRÓJ mm²	OPAKOWANIE szt.
	Stary typ - zwieracze śrubowe		
43401	Szynowa złączka gwintowa 6 mm²	6	50
43401BL	Szynowa złączka gwintowa 6 mm²	6	50
43401N	Szynowa złączka gwintowa 6 mm²	6	50
43450	Szynowa złączka gwintowa ochronna 6 mm²	6	50

KOD	AKCESORIA	OPAKOWANIE szt.
43621/24	Zwieracz 24 tory	1/24
43011	Płytka krańcowa	100
43016	Przekładka	100
43444	Trzymacz	50
43192	Oznaczniki do 2,5 ÷ 70 mm² (5x12) nieopisany	blister 20 szt.
43192X	Oznaczniki do 2,5 ÷ 70 mm² (5x12) z opisem	blister 20 szt.

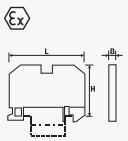





SZYNOWA ZŁĄCZKA GWINTOWA 6 mm² TH35 (NOWY TYP)

EURO TERMINAL BLOKS 6 mm² TH35

Rozmiar: 44 (L) x 36 (H) x 6 (B)
Dopuszczenia: UL 600V 41A
Długość odizolowania: 10 mm
Zdolność łączenia: Drut/Rigid conductors mm² 0,5-6
Linka/Flexible conductors mm² 0,5-6

KOD	OPIS	PRZEKRÓJ mm²	OPAKOWANIE szt.
	Nowy typ - zwieracze wciskane		
43407	Szynowa złączka gwintowa 6 mm²	6	100
43407BL	Szynowa złączka gwintowa 6 mm²	6	100
43407N	Szynowa złączka gwintowa 6 mm²	6	100
43450	Szynowa złączka gwintowa ochronna 6 mm²	6	50

KOD	AKCESORIA	OPAKOWANIE szt.
43520/24	Zwieracz (blister 24 tory)	1/24
43011	Płytka krańcowa	100
43016	Przekładka	100
43444	Trzymacz	50
43192	Oznaczniki do 2,5 ÷ 70 mm² (5x12) nieopisany	blister 20 szt.
43192X	Oznaczniki do 2,5 ÷ 70 mm² (5x12) z opisem	blister 20 szt.

New

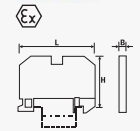





SZYNOWE ZŁĄCZKI GWINTOWE

SZYNOWA ZŁĄCZKA GWINTOWA 10 mm² TH35

EURO TERMINAL BLOKS 10 mm² TH35

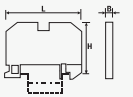





Rozmiar: 50 (L) x 44 (H) x 9 (B)
Dopuszczenia: UL 600V 65A RINA 800V 57A; CSA 600V 65A Kema Ex II 2 GD EEx e II 03ATEX2118 U; VDE 800V 57A SEV 800V 57A
Długość odizolowania: 12 mm
Zdolność łączenia: Drut/Rigid conductors mm² 1,5-16
Linka/Flexible conductors mm² 1,5-10

KOD	OPIS	PRZEKRÓJ mm²	OPAKOWANIE szt.
43402	Szynowa złączka gwintowa 10 mm²	10	50
43402BL	Szynowa złączka gwintowa 10 mm²	10	50
43402N	Szynowa złączka gwintowa 10 mm²	10	50
43458	Szynowa złączka gwintowa ochronna 10 mm²	10	50

KOD	AKCESORIA	OPAKOWANIE szt.
43022/55	Zwieracz (blister 55 torów)	1/55
43011	Płytka krańcowa	100
43016	Przekładka	100
43444	Trzymacz	50
43192	Oznaczniki do 2,5 ÷ 70 mm² (5x12) nieopisany	blister 20 szt.
43192X	Oznaczniki do 2,5 ÷ 70 mm² (5x12) z opisem	blister 20 szt.

SZYNOWA ZŁĄCZKA GWINTOWA 16-25 mm² TH35

EURO TERMINAL BLOKS 16-25 mm² TH35

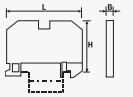





Rozmiar: 56 (L) x 49 (H) x 12 (B)
Dopuszczenia: UL 600V 85A RINA 800V 101A; CSA 600V 85A Kema Ex II 2 GD EEx e II 03ATEX2118 U; VDE 800V 101A SEV 800V 101A
Długość odizolowania: 12 mm
Zdolność łączenia: Drut/Rigid conductors mm² 1,5-25
Linka/Flexible conductors mm² 1,5-16

KOD	OPIS	PRZEKRÓJ mm²	OPAKOWANIE szt.
43403	Szynowa złączka gwintowa 16-25 mm²	16-25	25
43403BL	Szynowa złączka gwintowa 16-25 mm²	16-25	25
43403N	Szynowa złączka gwintowa 16-25 mm²	16-25	25
43451	Szynowa złączka gwintowa ochronna 16-25 mm²	16-25	25

KOD	AKCESORIA	OPAKOWANIE szt.
43023/42	Zwieracz (blister 42 tory)	1/42
43013	Płytka krańcowa	50
43444	Trzymacz	50
43192	Oznaczniki do 2,5 ÷ 70 mm² (5x12) nieopisany	blister 20 szt.
43192X	Oznaczniki do 2,5 ÷ 70 mm² (5x12) z opisem	blister 20 szt.

SZYNOWA ZŁĄCZKA GWINTOWA 35-50 mm² TH35

EURO TERMINAL BLOKS 35-50 mm² TH35

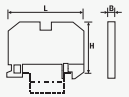





Rozmiar: 62 (L) x 61 (H) x 16 (B)
Dopuszczenia: UL 600V 130A RINA 800V 150A; CSA 600V 130A Kema Ex II 2 GD EEx e II 03ATEX2118 U; VDE 800V 150A SEV 800V 150A
Długość odizolowania: 17mm
Zdolność łączenia: Drut/Rigid conductors mm² 2,5-50
Linka/Flexible conductors mm² 2,5-50

KOD	OPIS	PRZEKRÓJ mm²	OPAKOWANIE szt.
43404	Szynowa złączka gwintowa 35-50 mm²	35-50	25
43404BL	Szynowa złączka gwintowa 35-50 mm²	35-50	25
43404N	Szynowa złączka gwintowa 35-50 mm²	35-50	25
43457	Szynowa złączka gwintowa ochronna 35-50 mm²	35-50	25

KOD	AKCESORIA	OPAKOWANIE szt.
43024/31	Zwieracz (blister 31 torów)	1/31
43014	Płytka krańcowa	50
43444	Trzymacz	50
43192	Oznaczniki do 2,5 ÷ 70 mm² (5x12) nieopisany	blister 20 szt.
43192X	Oznaczniki do 2,5 ÷ 70 mm² (5x12) z opisem	blister 20 szt.

SZYNOWA ZŁĄCZKA GWINTOWA 70 mm² TH35

EURO TERMINAL BLOKS 70 mm² TH35

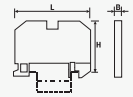



Rozmiar: 74 (L) x 75 (H) x 26 (B)
Dopuszczenia: UL 600V 185A RINA 800V 192A; CSA 600V 185A Kema Ex II 2 GD EEx e II 03ATEX2118 U; VDE 800V 192A SEV 800V 192A
Długość odizolowania: 26 mm
Zdolność łączenia: Drut/Rigid conductors mm² 35-70
Linka/Flexible conductors mm² 35-70

KOD	OPIS	PRZEKRÓJ mm²	OPAKOWANIE szt.
43405	Szynowa złączka gwintowa 70 mm²	70	10
43405BL	Szynowa złączka gwintowa 70 mm²	70	10
43405N	Szynowa złączka gwintowa 70 mm²	70	10

KOD	AKCESORIA	OPAKOWANIE szt.
43444	Trzymacz	50
43192	Oznaczniki do ZSG 2,5 ÷ 70 mm² (5x12) nieopisany	blister 20 szt.
43192X	Oznaczniki do ZSG 2,5 ÷ 70 mm² (5x12) z opisem	blister 20 szt.

SZYNOWA ZŁĄCZKA GWINTOWA 95 mm² TH35

EURO TERMINAL BLOKS 95 mm² TH35





Rozmiar: 74 (L) x 75 (H) x 26 (B)
Dopuszczenia: UL 600V 192A RINA 800V 200A, CSA 600V 192A Kema Ex II 2 GD EEx e II 03ATEX2118 U, VDE 800V 200A SEV 800V 200A
Długość odizolowania: 26 mm
Zdolność łączenia: Drut/Rigid conductors mm² 35-95,
Linka/Flexible conductors mm² 35-95

KOD	OPIS	PRZEKRÓJ mm²	OPAKOWANIE szt.
43426	Szynowa złączka gwintowa 95 mm²	95	10
43426BL	Szynowa złączka gwintowa 95 mm²	95	10

KOD	AKCESORIA	OPAKOWANIE szt.
43444	Trzymacz	50
43192	Oznaczniki do 2,5 ÷ 70 mm² (5x12) nieopisany	blister 20 szt.
43192X	Oznaczniki do 2,5 ÷ 70 mm² (5x12) z opisem	blister 20 szt.

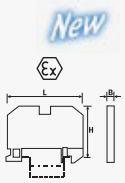



ZŁĄCZKA SZYNOWA 2-PIĘTROWA 4 mm² TH35

TWO - STAGE SCREW TERMNAL BLOCKS 4 mm² TH35

Rozmiar: 72 (L) x 55 (H) x 6 (B)
Dopuszczenia: UL 600V 30A RINA 800V 32A, CSA 600V 30A Kema Ex II 2 GD EEx e II 03ATEX2118 U, VDE 800V 32A SEV 800V 32A
Długość odizolowania: 10 mm
Zdolność łączenia: Drut/Rigid conductors mm² 0,5-6,
Linka/Flexible conductors mm² 0,5-4

KOD	OPIS	PRZEKRÓJ mm²	OPAKOWANIE szt.
43550	Złączka szynowa 2-piętrowa 4 mm²	4	50
43550BL	Złączka szynowa 2-piętrowa 4 mm²	4	50

KOD	AKCESORIA	OPAKOWANIE szt.
43520/24	Zwieracz (blister 24 tory)	1/24
43096	Płytka krańcowa	50
43444	Trzymacz	50
43192	Oznaczniki do 2,5 ÷ 70 mm² (5x12) nieopisany	blister 20 szt.
43192X	Oznaczniki do 2,5 ÷ 70 mm² (5x12) z opisem	blister 20 szt.

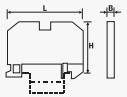



ZŁĄCZKA SZYNOWA 3-PIĘTROWA 2,5 mm² TH35

THREE - STAGE SCREW TERMINAL BLOCKS 2,5 mm² TH35

Rozmiar: 78,5 (L) x 47,5 (H) x 5 (B)
Dopuszczenia: UL 300V 10A , CSA 300V 10A, VDE 250V 24A
Długość odizolowania: 6 mm
Zdolność łączenia: Drut/Rigid conductors mm² 0,5-2,5,
Linka/Flexible conductors mm² 0,5-2,5

KOD	OPIS	PRZEKRÓJ mm²	OPAKOWANIE szt.
43504	Złączka szynowa 3-piętrowa 2,5 mm²	2,5	25

KOD	AKCESORIA	OPAKOWANIE szt.
43531/12	Zwieracz (blister 12 tory)	1/12
43542	Płytka krańcowa	50
43444	Trzymacz	50

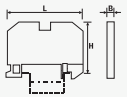



ZŁĄCZKA SZYNOWA BEZPIECZNIKOWA 4 mm² TH35

EURO TERMINAL BLOKS FUSE 4 mm² TH35

Rozmiar: 66 (L) x 44 (H) x 10 (B)
Dopuszczenia: UL 300V 15A RINA 500V, CSA 300V 30A, VDE 500V SEV 500V
Długość odizolowania: 10 mm
Zdolność łączenia: Drut/Rigid conductors mm² 0,5-6
Linka/Flexible conductors mm² 0,5-4
Bezpiecznik: G 5x20 mm
ICE 60947-7-3: max 6,3A 250V 4W

KOD	OPIS	PRZEKRÓJ mm²	OPAKOWANIE szt.
43445 H	Złączka bezpiecznikowa 4 mm²	4	10

KOD	AKCESORIA	OPAKOWANIE szt.
43444	Trzymacz	50
43192	Oznaczniki do 2,5 ÷ 70 mm² (5x12) nieopisany	blister 20 szt.
43192X	Oznaczniki do 2,5 ÷ 70 mm² (5x12) z opisem	blister 20 szt.

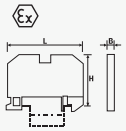



ZŁĄCZKA SZYNOWA SAMOZACISKOWA EURO Q 2,5/35

EURO SCREWLESS TERMINAL BLOCKS EURO Q 2,5/35

Rozmiar: 53 (L) x 28,5 (H) x 5 (B)
Dopuszczenia: UL 600V 20A Kema Ex II 2 GD EEx e II 03ATEX2118 U, CSA 600V 20A, VDE 630V 24A
Długość odizolowania: 12 mm
Zdolność łączenia: Drut/Rigid conductors mm² 1-4
Linka/Flexible conductors mm² 1-4
AWG 24-12

KOD	OPIS	PRZEKRÓJ mm²	OPAKOWANIE szt.
42416	Złączka szynowa samozaciskowa 4 mm²	2,5-4	50
42416 BL	Złączka szynowa samozaciskowa 4 mm²	2,5-4	50

KOD	AKCESORIA	OPAKOWANIE szt.
43444	Trzymacz	50
42011	Płytka krańcowa	50

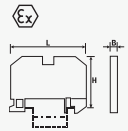



ZŁĄCZKA SZYNOWA SAMOZACISKOWA EURO Q 4/35

EURO SCREWLESS TERMINAL BLOCKS EURO Q 4/35

Rozmiar: 58 (L) x 34,5 (H) x 6 (B)
Dopuszczenia: UL 600V 30A, Kema Ex II 2 GD EEx e II 03ATEX2118 U, CSA 600V 30A, VDE 630V 32A
Długość odizolowania: 15 mm
Zdolność łączenia: Drut/Rigid conductors mm² 1,5-6
Linka/Flexible conductors mm² 1,5-6
AWG 24-10

KOD	OPIS	PRZEKRÓJ mm²	OPAKOWANIE szt.
42410	Złączka szynowa samozaciskowa 6 mm²	1,5-6	50
42410 BL	Złączka szynowa samozaciskowa 6 mm²	1,5-6	50

KOD	AKCESORIA	OPAKOWANIE szt.
43444	Trzymacz	50
42012	Płytka krańcowa	50

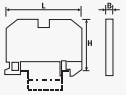



ZŁĄCZKA SZYNOWA SAMOZACISKOWA EURO Q 6/35

EURO SCREWLESS TERMINAL BLOCKS EURO Q 6/35

Rozmiar: 63 (L) x 36,5 (H) x 8 (B)
Dopuszczenia: cURus 600V 45A
Długość odizolowania: 18 mm
Zdolność łączenia: Drut/Rigid conductors mm² 1,5-10
Linka/Flexible conductors mm² 1,5-10
AWG 22-8

KOD	OPIS	PRZEKRÓJ mm²	OPAKOWANIE szt.
42411	Złączka szynowa samozaciskowa 10 mm²	1,5-10	50
42411 BL	Złączka szynowa samozaciskowa 10 mm²	1,5-10	50

KOD	AKCESORIA	OPAKOWANIE szt.
43444	Trzymacz	50
42013	Płytka krańcowa	50

SZYNOWE ZŁĄCZKI SAMOZACISKOWE

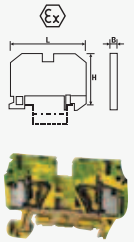

ZŁĄCZKA SZYNOWA SAMOZACISKOWA EURO QE 2,5/35

EURO SCREWLESS TERMINAL BLOCKS EURO QE 2,5/35

Rozmiar: 53 (L) x 28,5 (H) x 5 (B)
Dopuszczenia: Kema Ex II 2 GD EEx e II 03ATEX2118 U
Długość odizolowania: 12 mm
Zdolność łączenia: Drut/Rigid conductors mm² 1-2,5
Linka/Flexible conductors mm² 1-2,5
AWG 24-12

KOD	OPIS	PRZEKRÓJ mm²	OPAKOWANIE szt.
42453	Złączka szynowa samozaciskowa ochronna 4 mm²	1-4	50

KOD	AKCESORIA	OPAKOWANIE szt.
43444	Trzymacz	50
42011	Płytka krańcowa	50

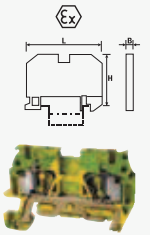

ZŁĄCZKA SZYNOWA SAMOZACISKOWA EURO QE 4/35

EURO SCREWLESS TERMINAL BLOCKS EURO QE 4/35

Rozmiar: 58 (L) x 34,5 (H) x 6 (B)
Dopuszczenia: Kema Ex II 2 GD EEx e II 03ATEX2118 U
Długość odizolowania: 15 mm
Zdolność łączenia: Drut/Rigid conductors mm² 1,5-6
Linka/Flexible conductors mm² 1,5-6
AWG 24-10

KOD	OPIS	PRZEKRÓJ mm²	OPAKOWANIE szt.
42454	Złączka szynowa samozaciskowa ochronna 6 mm²	1,5-6	50

KOD	AKCESORIA	OPAKOWANIE szt.
43444	Trzymacz	50
42012	Płytka krańcowa	50

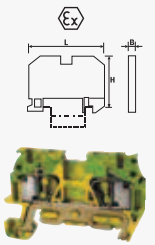

ZŁĄCZKA SZYNOWA SAMOZACISKOWA EURO QE 6/35

EURO SCREWLESS TERMINAL BLOCKS EURO QE 6/35

Rozmiar: 63 (L) x 36,5 (H) x 8 (B)
Długość odizolowania: 18 mm
Zdolność łączenia: Drut/Rigid conductors mm² 1,5-10
Linka/Flexible conductors mm² 1,5-10
AWG 22-8

KOD	OPIS	PRZEKRÓJ mm²	OPAKOWANIE szt.
42450	Złączka szynowa samozaciskowa ochronna 10 mm²	1,5-10	50

KOD	AKCESORIA	OPAKOWANIE szt.
43444	Trzymacz	50
42013	Płytka krańcowa	50



KANAŁY GRZEBIENIOWE
WIRE DUCTS

Przeznaczone do kablowania szaf. Wąski grzebień pozwala na precyzyjne rozmieszczenie przewodów.



Przeznaczone do instalacji lini z większą ilością wejść do kanału.
Samogasnące PVC kasy 1 (UL94-V0).
Długość: 2mb w komplecie z pokrywą



Wyroby są zgodne z dyrektywą RoHS dla „ograniczenia stosowania niektórych niebezpiecznych substancji w sprzęcie elektrycznym i elektronicznym". Niniejsza dyrektywa obowiązujaca od 1 lipca 2006 roku określa ograniczenia stosowania na rynku UE nowych urządzeń elektrycznych i elektronicznych zawierających więcej niż uzgodnione poziomy ołowiu, kadmu, rtęci, sześciowartościowego chromu, polibromowego bifenylu (PBB) i polibromowego eteru (PBDE).

KANAŁY GRZEBIENIOWE

KANAŁY GRZEBIENIOWE SERIA ED - DŁUGOŚĆ 2 mb
„ED SERIES" WIRE DUCTS WITH 5 mm SLOTS - FINGERS 7,5 mm - LENGTH 2 mb

KOD	WYMIAR BxH mm	KOLOR	KARTON mb	WAGA KARTONU kg	DANE TECHNICZNE RYS.	C	D	P
ED2525	25x25	szary	84	16,5	1	5	7,5	12,5
ED2537	25x37,5	szary	64	15,1	1	5	7,5	12,5
ED2550	25x50	szary	52	15,3	1	5	7,5	12,5
ED2575	25x75	szary	32	13,1	2	5	7,5	12,5
ED3737	37,5x37,5	szary	48	14,4	1	5	7,5	12,5
ED3750	37,5x50	szary	32	11,2	1	5	7,5	12,5
ED3775	37,5x75	szary	32	15	2	5	7,5	12,5
ED5050	50x50	szary	24	10,8	1	5	7,5	12,5
ED5075	50x75	szary	24	13,4	2	5	7,5	12,5
ED7550	75x50	szary	24	13,7	1	5	7,5	12,5
ED7575	75x75	szary	16	11,8	2	5	7,5	12,5
ED10050	100x50	szary	16	12,2	1	5	7,5	12,5
ED10075	100x75	szary	16	14,1	2	5	7,5	12,5
ED12575	125x75	szary	12	13,6	2	5	7,5	12,5



DANE TECHNICZNE

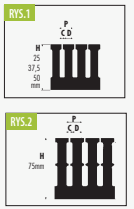

KANAŁY GRZEBIENIOWE BEZHALOGENOWE SERIA EHF - DŁUGOŚĆ 2 mb
„EHF SERIES" HALOGEN FREE WIRE DUCTS

KOD	WYMIAR BxH mm	KOLOR	KARTON mb	WAGA KARTONU kg	DANE TECHNICZNE RYS.	C	D	P
EHF2525	25x25	szary	84	16,5	1	5	7,5	12,5
EHF2537	25x37,5	szary	64	15,1	1	5	7,5	12,5
EHF2550	25x50	szary	52	15,3	1	5	7,5	12,5
EHF2575	25x75	szary	32	13,1	2	5	7,5	12,5
EHF3737	37,5x37,5	szary	48	14,4	1	5	7,5	12,5
EHF3750	37,5x50	szary	32	11,2	1	5	7,5	12,5
EHF3775	37,5x75	szary	32	15	2	5	7,5	12,5
EHF5050	50x50	szary	24	10,8	1	5	7,5	12,5
EHF5075	50x75	szary	24	13,4	2	5	7,5	12,5
EHF7550	75x50	szary	24	13,7	1	5	7,5	12,5
EHF7575	75x75	szary	16	11,8	2	5	7,5	12,5
EHF10050	100x50	szary	16	12,2	1	5	7,5	12,5
EHF10075	100x75	szary	16	14,1	2	5	7,5	12,5
EHF12575	125x75	szary	12	13,6	2	5	7,5	12,5



DANE TECHNICZNE

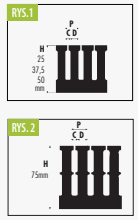

Kanały bezhalogenowe z materiału samogasnącego uniemożliwiającego rozprzestrzenianie się płomienia z ograniczoną emisją dymu.

Dane techniczne:
Kanały w komplecie z pokrywką
EHF rozdzielnic (UL94-V1) / jasnoszary / długość 2 m
PAN: / PC-Poliwęglan / antracyt / długość 0,5 m
NXA: specyficzne dla branży kolejowej
/ Noryl XTRA klasy 1 (UL94-V0) / czarny / długość 0,5 m

