## Obudowa pusta z pokrywą na zawiasach



### Mi 89200

- wymiary montażowe szer. 275 x wys. 275 x głęb. 150 mm

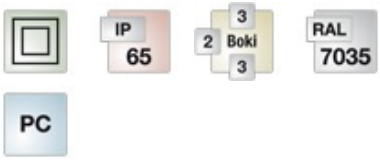


- maks. głębokość montażowa z zamontowaną płytą montażową 146 mm, przy wbudowanej szynie nośnej 135 mm
- wielkość obudowy 2
- szyny nośne, płyty montażowe lub zabudowy zamawiać oddzielnie
- łączenie z innymi skrzynkami z trzech stron
- 3 ścianki z przetłoczeniami metrycznymi do montażu dławnic i płyt przepustowych
- pokrywa i zawiasy dostarczane niezmontowane
- z przezroczystą pokrywą na zawiasach
- zamki pokrywy otwierane wkrętakiem
- materiał: PC (poliwęglan)
- klasa izolacyjności: II
- kolor: szary, RAL 7035

| | |
|---|---|
| Szerokość | 315 mm |
| Wysokość | 300 mm |
| Głębokość | 170 mm |
| Masa | 2,011 kg |

## Rysunki

Rysunek wymiarowy

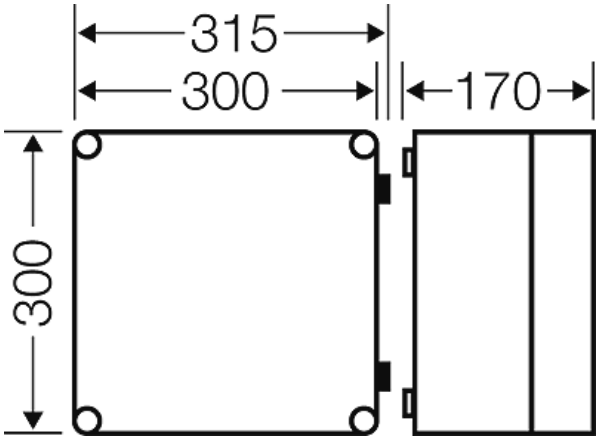


Dokładne wymiary

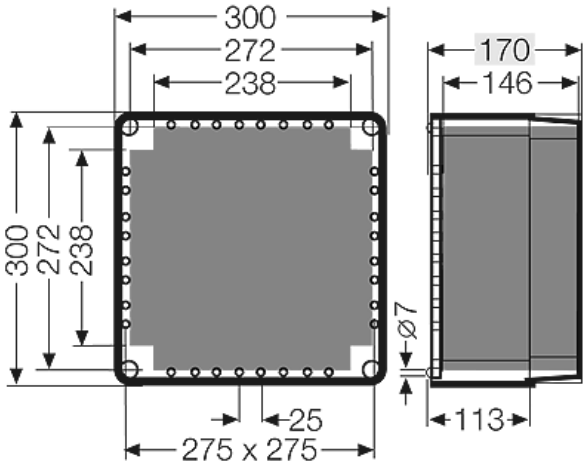




Hensel Polska Sp. z o.o. * ul. Dziadoszańska 10 * 61-248 Poznań * * Telefon: + 48 61 / 876-61-46 * Faks: + 48 61 / 879-93-50 * Data: July 6. 2015

## Obudowa pusta z pokrywą na zawiasach



### Mi 89200

- wymiary montażowe szer. 275 x wys. 275 x głęb. 150 mm

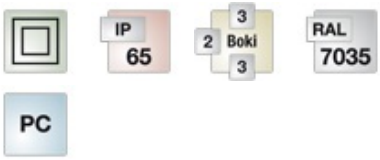


Ścianki boczne

## Warunki pracy i otoczenia

| | |
|---|---|
| Zakres zastosowań | Nadaje się do pomieszczeń i osłoniętych instalacji zewnętrznych Należy jednak brać pod uwagę wpływ warunków atmosferycznych na zainstalowane urządzenia, np. minimalną i maksymalną temperaturę otoczenia oraz kondensację pary wodnej — patrz Dane techniczne. |
| odporność na przypadkowe strugi wody | Odporność przy okazjonalnych procesach czyszczenia (bezpośrednim spryskiwaniu) myjką wysokociśnieniową bez dodatków do czyszczenia, ciśnienie wody: maks. 100 bar, temperatura wody: maks. 80°C, oddalenie => 0,15 m, zgodnie z wymogami IP 69K, jako pojedyncza obudowa bez zamontowanych na niej aparatów (bez połączenia z inną obudową), obudowa i dławnice co najmniej IP 65 |
| Temperatura otoczenia: | Wartość maksymalna + 70 °C<br>Wartość minimalna - 25 °C |
| Ochrona pożarowa przy błędach wewnętrznych | Wymagania: przepisy i normy dla urządzeń elektrycznych<br>Wymagania minimalne - próba rozżarzonego drutu według IEC 60 695-2-11: - 650°C dla obudów i dławnic - 850°C dla części przewodzących prąd |
| Palność | próba rozżarzonego drutu IEC 60 695-2-11: 960 °C<br>UL Subject 94: V-2<br>trudnopalne<br>samogasnące |
| Stopień ochrony przed mechanicznymi udarami | IK08 (5 Joule) |
| wydzielanie toksyn | nie zawiera halogenów<br>bezsilikonowe<br>"Bezhalogenowy" odpowiednio do kontroli kabli i przewodów izolowanych - korozyjność gazów pożarowych - według IEC 60 754-2 |
| Wskazówka | uzupełniające wskazówki do instalowania na zewnątrz: - Używane do produkcji skrzynek Mi tworzywa są zasadniczo odporne na działanie promieniowania UV, więc ich stabilność i szczelność pozostaje niezmieniona. Jednak intensywne promieniowanie UV może z czasem wpłynąć na barwę przezroczystych pokryw. - W celu ochrony przed bezpośrednim wpływem takich czynników jak deszcz, lód, śnieg - zaleca się stosowanie osłony z góry. - daszek - Dodatkowo, w zależności od miejsca montażu, oprócz oczekiwanego IP należy uwzględnić możliwość wystąpienia agresji chemicznej środowiska. - Dla utrzymania dopuszczalnej dla urządzeń elektrycznych temperatury otoczenia jak również dla uniknięcia powstawania kondensatu należy stosować możliwość przewietrzania lub ogrzewania rozdzielnic.<br>Właściwości materiału - patrz dane techniczne |