# Znak kontrolny

| | |
|---|---|
|  | STOWARZYSZENIE ELEKTRYKÓW POLSKICH, Polska |
|  | KEMA-KEUR, Holandia |
|  | Związek Elektrotechników Austriackich, Austria |
|  | Zarejestrowane stowarzyszenie elektrotechniki, elektroniki i technologii informacyjnej, Niemcy |



07_EGS_Masterkatalog_Länder / pl / 04/02/2015 (LLExport_04214) / 04/02/2015

# Opis piktogramów

## Powierzchnie

| | |
|---|---|
| FS | cynkowana metodą Sendzimira |
| EL | eloksydowana |

## Symbol zgodności

| | |
|---|---|
| CE | Oświadczenie o zgodności z dyrektywami WE |

## Znak jakości

| | |
|---|---|
| | bezhalogenowy: bez chloru, fluoru i bromu |
| UV | odporny na UV |

## Symbole produktów

| | |
|---|---|
| Ø 60 | średnica 60 mm |
| Ø 68 | średnica 68 mm |
| Type 3 | ogranicznik przepięć wg DIN EN 61643-11 lub IEC 61643-11 |
| LPZ 2→3 | przejście pomiędzy strefami LPZ 2 a 3 |
| AS | sygnalizacja akustyczna |

## Metale

| | |
|---|---|
| Alu | aluminium |
| VA | stal nierdzewna 1.4301 |
| St | stal |

## Tworzywa

| | |
|---|---|
| PA | poliamid |
| PC | poliwęglan |
| PE | polietylen |
| PP | polipropylen |
| PS | polistyren |
| PVC | polichlorek winylu |

07_EGS_Masterkatalog_Länder / pl / 04/02/2015 (LLExport_04214) / 04/02/2015





07_EGS_Masterkatalog_Länder / pl / 04/02/2015 (LLExport_04214) / 04/02/2015

# System gniazd zasilających Modul 45®

| | | | |
|---|---|---|---|
|  | Gniazdo zasilające, Schuko | Kierunek wtyku 0°<br>Kierunek wtyku 33° | 84<br>84 |
|  | Gniazdo zasilające, Schuko, kodowane | Kierunek wtyku 0°<br>Kierunek wtyku 33°<br>Klucz kodujący | 85<br>85<br>86 |
|  | Gniazdo zasilające, z bolcem uziemiającym | Kierunek wtyku 0°<br>Kierunek wtyku 33° | 87<br>87 |
|  | Gniazdo zasilające, z bolcem uziemiającym, kodowane | Kierunek wtyku 0°<br>Kierunek wtyku 33°<br>Klucz kodujący | 88<br>88<br>89 |
|  | Gniazdo zasilające, Szwajcaria | Kierunek wtyku 0° | 90 |
|  | Gniazdo zasilające, Dania | Kierunek wtyku 0° | 90 |
|  | Gniazdo zasilające, Wielka Brytania | Kierunek wtyku 0° | 90 |
|  | Gniazdo zasilające, Południowa Afryka/Indie | Kierunek wtyku 0° | 91 |
|  | Gniazdo zasilające, Chiny | Kierunek wtyku 0° | 91 |
|  | Ochrona przeciwprzepięciowa | Sygnalizacja optyczna<br>Sygnalizacja akustyczna | 93<br>93 |

07_EGS_Masterkatalog_Länder / pl / 04/02/2015 (LLExport_04214) / 04/02/2015

# Gniazda zasilające Schuko Modul 45®



## Gniazdo zasilające 0°, Schuko, pojedyncze

| Typ | Kolor | | Opak. szt. | Waga kg/100 szt. | Nr kat. |
|---|---|---|---|---|---|
| **STD-D0 RW1** | czysta biel | | 1 | 4,200 | **6120 00 8** |
| **STD-D0 ROR1** | pomarańczowy | | 1 | 4,200 | **6120 01 0** |
| **STD-D0 MZGN1** | miętowa zieleń | | 1 | 4,200 | **6120 01 2** |
| **STD-D0 SRO1** | czerwony | | 1 | 4,200 | **6120 01 4** |
| **STD-D0 SWGR1** | grafit | | 1 | 4,200 | **6120 01 6** |
| **STD-D0 AL1** | aluminium lakierowane | | 1 | 4,200 | **6120 01 8** |

PC poliwęglan

Gniazdo zasilające pojedyncze 0°, z podwyższoną ochroną przed dotykiem, z szybkozłączkami, 2-polowe, 16 A, 250 V~, z zaciskami połączeniowymi wg IEC 60884-1.

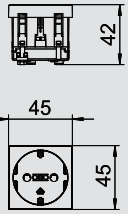




## Gniazdo zasilające 0°, Schuko, podwójne

| Typ | Kolor | | Opak. szt. | Waga kg/100 szt. | Nr kat. |
|---|---|---|---|---|---|
| **STD-D0 RW2** | czysta biel | | 1 | 8,000 | **6120 02 2** |
| **STD-D0 ROR2** | pomarańczowy | | 1 | 8,000 | **6120 02 4** |
| **STD-D0 MZGN2** | miętowa zieleń | | 1 | 8,000 | **6120 02 6** |
| **STD-D0 SRO2** | czerwony | | 1 | 8,000 | **6120 02 8** |
| **STD-D0 SWGR2** | grafit | | 1 | 8,000 | **6120 03 0** |
| **STD-D0 AL2** | aluminium lakierowane | | 1 | 8,000 | **6120 03 2** |

PC poliwęglan

Gniazdo zasilające podwójne 0°, z podwyższoną ochroną przed dotykiem, z szybkozłączkami, 2-polowe, 16 A, 250 V~, z zaciskami połączeniowymi wg IEC 60884-1.

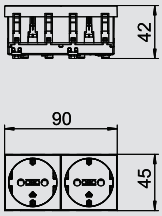




## Gniazdo zasilające 0°, Schuko, potrójne

| Typ | Kolor | | Opak. szt. | Waga kg/100 szt. | Nr kat. |
|---|---|---|---|---|---|
| **STD-D0 RW3** | czysta biel | | 1 | 12,200 | **6120 04 2** |
| **STD-D0 ROR3** | pomarańczowy | | 1 | 12,200 | **6120 04 4** |
| **STD-D0 MZGN3** | miętowa zieleń | | 1 | 12,200 | **6120 04 6** |
| **STD-D0 SRO3** | czerwony | | 1 | 12,200 | **6120 04 8** |
| **STD-D0 SWGR3** | grafit | | 1 | 12,200 | **6120 05 0** |
| **STD-D0 AL3** | aluminium lakierowane | | 1 | 12,200 | **6120 05 2** |

PC poliwęglan

Gniazdo zasilające, potrójne 0°, z podwyższoną ochroną przed dotykiem, z szybkozłączkami, 2-polowe, 16 A, 250 V~, z zaciskami połączeniowymi wg IEC 60884-1.

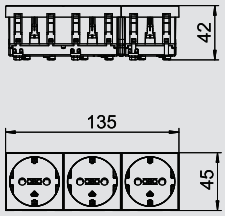




## Gniazdo zasilające 33°, Schuko, pojedyncze

| Typ | Kolor | | Opak. szt. | Waga kg/100 szt. | Nr kat. |
|---|---|---|---|---|---|
| **STD-D3 RW1** | czysta biel | | 1 | 4,000 | **6120 07 2** |
| **STD-D3 ROR1** | pomarańczowy | | 1 | 4,000 | **6120 07 4** |
| **STD-D3 MZGN1** | miętowa zieleń | | 1 | 4,000 | **6120 07 6** |
| **STD-D3 SRO1** | czerwony | | 1 | 4,000 | **6120 07 8** |
| **STD-D3 SWGR1** | grafit | | 1 | 4,000 | **6120 08 0** |
| **STD-D3 AL1** | aluminium lakierowane | | 1 | 4,000 | **6120 08 2** |

PC poliwęglan

Gniazdo zasilające pojedyncze 33°, z podwyższoną ochroną przed dotykiem, z szybkozłączkami, 2-polowe, 16 A, 250 V~, z zaciskami połączeniowymi wg IEC 60884-1.

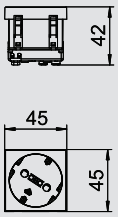




## Gniazdo zasilające 33°, Schuko, podwójne

| Typ | Kolor | | Opak. szt. | Waga kg/100 szt. | Nr kat. |
|---|---|---|---|---|---|
| **STD-D3 RW2** | czysta biel | | 1 | 7,800 | **6120 10 2** |
| **STD-D3 ROR2** | pomarańczowy | | 1 | 7,800 | **6120 10 4** |
| **STD-D3 MZGN2** | miętowa zieleń | | 1 | 7,800 | **6120 10 6** |
| **STD-D3 SRO2** | czerwony | | 1 | 7,800 | **6120 10 8** |
| **STD-D3 SWGR2** | grafit | | 1 | 7,800 | **6120 11 0** |
| **STD-D3 AL2** | aluminium lakierowane | | 1 | 7,800 | **6120 11 2** |

PC poliwęglan

Gniazdo zasilające podwójne 33°, z podwyższoną ochroną przed dotykiem, z szybkozłączkami, 2-polowe, 16 A, 250 V~, z zaciskami połączeniowymi wg IEC 60884-1.

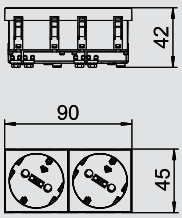


07_EGS_Masterkatalog_Länder / pl / 04/02/2015 (LLExport_04214) / 04/02/2015

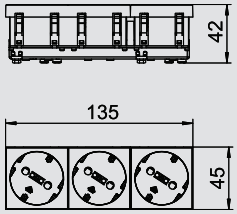


## Gniazdo zasilające 33°, Schuko, potrójne

| Typ | Kolor | | Opak. szt. | Waga kg/100 szt. | Nr kat. |
|---|---|---|---|---|---|
| STD-D3 RW3 | czysta biel | | 1 | 11,000 | 6120 12 2 |
| STD-D3 ROR3 | pomarańczowy | | 1 | 11,000 | 6120 12 4 |
| STD-D3 MZGN3 | miętowa zieleń | | 1 | 11,000 | 6120 12 6 |
| STD-D3 SRO3 | czerwony | | 1 | 11,000 | 6120 12 8 |
| STD-D3 SWGR3 | grafit | | 1 | 11,000 | 6120 13 0 |
| STD-D3 AL3 | aluminium lakierowane | | 1 | 11,000 | 6120 13 2 |



PC poliwęglan

Gniazdo zasilające potrójne 33°, z podwyższoną ochroną przed dotykiem, z szybkozłączkami, 2-polowe, 16 A, 250 V~, z zaciskami połączeniowymi wg IEC 60884-1.

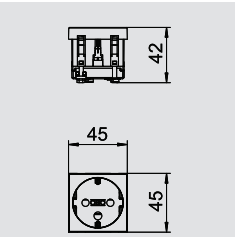


## Gniazdo zasilające 0°, Schuko, kodowane, pojedyncze

| Typ | Kolor | | Opak. szt. | Waga kg/100 szt. | Nr kat. |
|---|---|---|---|---|---|
| STD-D0K SRO1 | czerwony | | 1 | 4,200 | 6120 29 2 |



PC poliwęglan

Gniazdo zasilające pojedyncze 0°, kodowane, z podwyższoną ochroną przed dotykiem, z szybkozłączkami, 2-polowe, 16 A, 250 V~, z zaciskami połączeniowymi wg IEC 60884-1. Gniazdo zasilające można stosować wyłącznie w połączeniu z kluczem kodującym CST-STD.

Wskazówka: Klucz kodujący nie jest objęty zakresem dostawy.

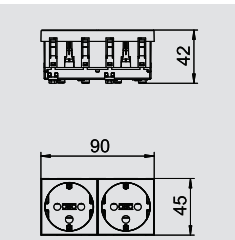


## Gniazdo zasilające 0°, Schuko, kodowane, podwójne

| Typ | Kolor | | Opak. szt. | Waga kg/100 szt. | Nr kat. |
|---|---|---|---|---|---|
| STD-D0K SRO2 | czerwony | | 1 | 8,000 | 6120 29 4 |



PC poliwęglan

Gniazdo zasilające podwójne 0°, kodowane, z podwyższoną ochroną przed dotykiem, z szybkozłączkami, 2-polowe, 16 A, 250 V~, z zaciskami połączeniowymi wg IEC 60884-1. Gniazdo zasilające można stosować wyłącznie w połączeniu z kluczem kodującym CST-STD.

Wskazówka: Klucz kodujący nie jest objęty zakresem dostawy.

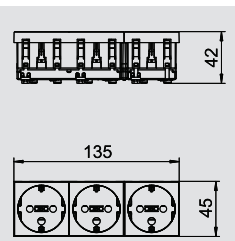


## Gniazdo zasilające 0°, Schuko, kodowane, potrójne

| Typ | Kolor | | Opak. szt. | Waga kg/100 szt. | Nr kat. |
|---|---|---|---|---|---|
| STD-D0K SRO3 | czerwony | | 1 | 12,200 | 6120 29 6 |



PC poliwęglan

Gniazdo zasilające potrójne 0°, kodowane, z podwyższoną ochroną przed dotykiem, z szybkozłączkami, 2-polowe, 16 A, 250 V~, z zaciskami połączeniowymi wg IEC 60884-1. Gniazdo zasilające można stosować wyłącznie w połączeniu z kluczem kodującym CST-STD.

Wskazówka: Klucz kodujący nie jest objęty zakresem dostawy.

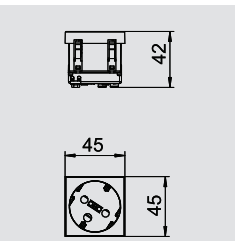


## Gniazdo zasilające 33°, Schuko, kodowane, pojedyncze

| Typ | Kolor | | Opak. szt. | Waga kg/100 szt. | Nr kat. |
|---|---|---|---|---|---|
| STD-D3K SRO1 | czerwony | | 1 | 4,000 | 6120 30 2 |



PC poliwęglan

Gniazdo zasilające pojedyncze 33°, kodowane, z podwyższoną ochroną przed dotykiem, z szybkozłączkami, 2-polowe, 16 A, 250 V~, z zaciskami połączeniowymi wg IEC 60884-1. Gniazdo zasilające można stosować wyłącznie w połączeniu z kluczem kodującym CST-STD.

Wskazówka: Klucz kodujący nie jest objęty zakresem dostawy.

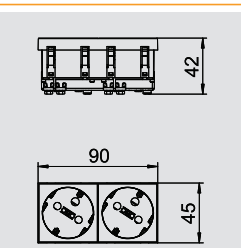


## Gniazdo zasilające 33°, Schuko, kodowane, podwójne

| Typ | Kolor | | Opak. szt. | Waga kg/100 szt. | Nr kat. |
|---|---|---|---|---|---|
| STD-D3K SRO2 | czerwony | | 1 | 7,700 | 6120 30 4 |



PC poliwęglan

Gniazdo zasilajace podwójne 33°, kodowane, z podwyższoną ochroną przed dotykiem, z szybkozłączkami, 2-polowe, 16 A, 250 V~, z zaciskami połączeniowymi wg IEC 60884-1. Gniazdo zasilające można stosować wyłącznie w połączeniu z kluczem kodującym CST-STD.

Wskazówka: Klucz kodujący nie jest objęty zakresem dostawy.

# Gniazda zasilające Schuko Modul 45®



## Gniazdo zasilające 33°, Schuko, kodowane, potrójne

| Typ | Kolor | | Opak. szt. | Waga kg/100 szt. | Nr kat. |
|---|---|---|---|---|---|
| STD-D3K SRO3 | czerwony | | 1 | 11,000 | 6120 30 6 |

PC poliwęglan

Gniazdo zasilające potrójne 33°, kodowane, z podwyższoną ochroną przed dotykiem, z szybkozłączkami, 2-polowe, 16 A, 250 V~, z zaciskami połączeniowymi wg IEC 60884-1. Gniazdo zasilające można stosować wyłącznie w połączeniu z kluczem kodującym CST-STD.

Wskazówka: Klucz kodujący nie jest objęty zakresem dostawy.

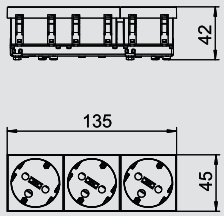




## Klucz kodujący

| Typ | Kolor | | Opak. szt. | Waga kg/100 szt. | Nr kat. |
|---|---|---|---|---|---|
| CST-STD | czarny | | 1 | 0,200 | 6120 79 9 |

PC poliwęglan

Klucz kodujący do gniazd zasilających, kodowanych typ STD.

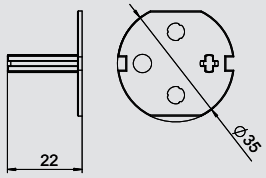




## Odciążenie ciągu dla gniazd zasilających 0° Modul 45

| Typ | Kolor | | Opak. szt. | Waga kg/100 szt. | Nr kat. |
|---|---|---|---|---|---|
| ZL-STD 0 | czarny | | 1 | 1,200 | 6120 78 2 |

PC poliwęglan

Odciążenie ciągu do gniazd zasilających 0° Modul 45 typ STD, montaż boczny, do 3-żyłowego przewodu maksimum Ø 10 mm.

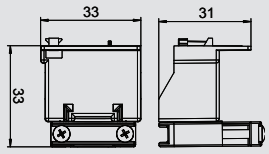


07_EGS_Masterkatalog_Länder / pl / 04/02/2015 (LLExport_04214) / 04/02/2015

# Gniazda zasilające z bolcem uziemiającym Modul 45®

## Gniazdo zasilające 0°, z bolcem uziemiającym, pojedyncze

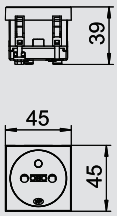


| Typ | Kolor | | Opak. szt. | Waga kg/100 szt. | Nr kat. |
|---|---|---|---|---|---|
| **STD-F0 RW1** | czysta biel | | 1 | 4,000 | **6120 15 2** |
| **STD-F0 ROR1** | pomarańczowy | | 1 | 4,000 | **6120 15 4** |
| **STD-F0 MZGN1** | miętowa zieleń | | 1 | 4,000 | **6120 15 5** |
| **STD-F0 SRO1** | czerwony | | 1 | 4,000 | **6120 15 8** |
| **STD-F0 SWGR1** | grafit | | 1 | 4,000 | **6120 16 0** |
| **STD-F0 AL1** | aluminium lakierowane | | 1 | 4,000 | **6120 16 2** |



PC poliwęglan

Gniazdo zasilające pojedyncze 0°, z podwyższoną ochroną przed dotykiem, z szybkozłączkami, 2-polowe, 16 A, 250 V~, z zaciskami połączeniowymi wg IEC 60884-1.

## Gniazdo zasilające 0°, z bolcem uziemiającym, podwójne

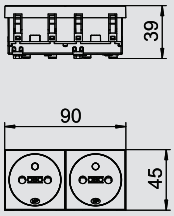


| Typ | Kolor | | Opak. szt. | Waga kg/100 szt. | Nr kat. |
|---|---|---|---|---|---|
| **STD-F0 RW2** | czysta biel | | 1 | 7,700 | **6120 17 2** |
| **STD-F0 ROR2** | pomarańczowy | | 1 | 7,700 | **6120 17 4** |
| **STD-F0 MZGN2** | miętowa zieleń | | 1 | 7,700 | **6120 17 6** |
| **STD-F0 SRO2** | czerwony | | 1 | 7,700 | **6120 17 8** |
| **STD-F0 SWGR2** | grafit | | 1 | 7,700 | **6120 18 0** |
| **STD-F0 AL2** | aluminium lakierowane | | 1 | 7,700 | **6120 18 2** |



PC poliwęglan

Gniazdo zasilające podwójne 0°, z podwyższoną ochroną przed dotykiem, z szybkozłączkami, 2-polowe, 16 A, 250 V~, z zaciskami połączeniowymi wg IEC 60884-1.

## Gniazdo zasilające 0°, z bolcem uziemiającym, potrójne

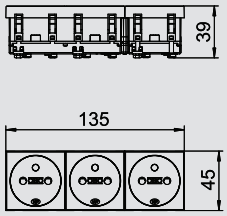


| Typ | Kolor | | Opak. szt. | Waga kg/100 szt. | Nr kat. |
|---|---|---|---|---|---|
| **STD-F0 RW3** | czysta biel | | 1 | 11,800 | **6120 19 2** |
| **STD-F0 ROR3** | pomarańczowy | | 1 | 11,800 | **6120 19 4** |
| **STD-F0 MZGN3** | miętowa zieleń | | 1 | 11,800 | **6120 19 6** |
| **STD-F0 SRO3** | czerwony | | 1 | 11,800 | **6120 19 8** |
| **STD-F0 SWGR3** | grafit | | 1 | 11,800 | **6120 20 0** |
| **STD-F0 AL3** | aluminium lakierowane | | 1 | 11,800 | **6120 20 1** |



PC poliwęglan

Gniazdo zasilające potrójne 0°, z podwyższoną ochroną przed dotykiem, z szybkozłączkami, 2-polowe, 16 A, 250 V~, z zaciskami połączeniowymi wg IEC 60884-1.

## Gniazdo zasilające 33°, z bolcem uziemiającym, pojedyncze

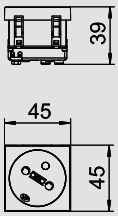


| Typ | Kolor | | Opak. szt. | Waga kg/100 szt. | Nr kat. |
|---|---|---|---|---|---|
| **STD-F3 RW1** | czysta biel | | 1 | 3,800 | **6120 22 2** |
| **STD-F3 ROR1** | pomarańczowy | | 1 | 3,800 | **6120 22 4** |
| **STD-F3 MZGN1** | miętowa zieleń | | 1 | 3,800 | **6120 22 6** |
| **STD-F3 SRO1** | czerwony | | 1 | 3,800 | **6120 22 8** |
| **STD-F3 SWGR1** | grafit | | 1 | 3,800 | **6120 23 0** |
| **STD-F3 AL1** | aluminium lakierowane | | 1 | 3,800 | **6120 23 2** |



PC poliwęglan

Gniazdo zasilające pojedyncze 33°, z podwyższoną ochroną przed dotykiem, z szybkozłączkami, 2-polowe, 16 A, 250 V~, z zaciskami połączeniowymi wg IEC 60884-1.

## Gniazdo zasilające 33°, z bolcem uziemiającym, podwójne

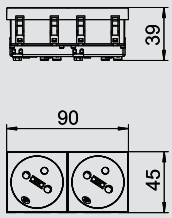


| Typ | Kolor | | Opak. szt. | Waga kg/100 szt. | Nr kat. |
|---|---|---|---|---|---|
| **STD-F3 RW2** | czysta biel | | 1 | 7,500 | **6120 24 2** |
| **STD-F3 ROR2** | pomarańczowy | | 1 | 7,500 | **6120 24 4** |
| **STD-F3 MZGN2** | miętowa zieleń | | 1 | 7,500 | **6120 24 6** |
| **STD-F3 SRO2** | czerwony | | 1 | 7,500 | **6120 24 8** |
| **STD-F3 SWGR2** | grafit | | 1 | 7,500 | **6120 25 0** |
| **STD-F3 AL2** | aluminium lakierowane | | 1 | 7,500 | **6120 25 2** |



PC poliwęglan

Gniazdo zasilające podwójne 33°, z podwyższoną ochroną przed dotykiem, z szybkozłączkami, 2-polowe, 16 A, 250 V~, z zaciskami połączeniowymi wg IEC 60884-1.

07_EGS_Masterkatalog_Länder / pl / 04/02/2015 (LLExport_04214) / 04/02/2015

# Gniazda zasilające z bolcem uziemiającym Modul 45®

## Gniazdo zasilające 33°, z bolcem uziemiającym, potrójne



| Typ | Kolor | | Opak. szt. | Waga kg/100 szt. | Nr kat. |
|---|---|---|---|---|---|
| **STD-F3 RW3** | czysta biel | | 1 | 10,500 | **6120 26 2** |
| **STD-F3 ROR3** | pomarańczowy | | 1 | 10,500 | **6120 26 4** |
| **STD-F3 MZGN3** | miętowa zieleń | | 1 | 10,500 | **6120 26 6** |
| **STD-F3 SRO3** | czerwony | | 1 | 10,500 | **6120 26 8** |
| **STD-F3 SWGR3** | grafit | | 1 | 10,500 | **6120 27 0** |
| **STD-F3 AL3** | aluminium lakierowane | | 1 | 10,500 | **6120 27 2** |

PC poliwęglan

Gniazdo zasilające potrójne 33°, z podwyższoną ochroną przed dotykiem, z szybkozłączkami, 2-polowe, 16 A, 250 V~, z zaciskami połączeniowymi wg IEC 60884-1.

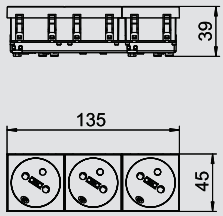


## Gniazdo zasilające 0°, z bolcem uziemiającym, kodowane, pojedyncze



| Typ | Kolor | | Opak. szt. | Waga kg/100 szt. | Nr kat. |
|---|---|---|---|---|---|
| **STD-F0K SRO1** | czerwony | | 1 | 4,000 | **6120 31 2** |

PC poliwęglan

Gniazdo zasilające pojedyncze 0°, kodowane, z podwyższoną ochroną przed dotykiem, z szybkozłączkami, 2-polowe, 16 A, 250 V~, z zaciskami połączeniowymi wg IEC 60884-1. Gniazdo zasilające można stosować wyłącznie w połączeniu z kluczem kodującym CST-STD.

Wskazówka: Klucz kodujący nie jest objęty zakresem dostawy.

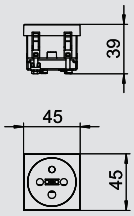


## Gniazdo zasilające 0°, z bolcem uziemiającym, kodowane, podwójne



| Typ | Kolor | | Opak. szt. | Waga kg/100 szt. | Nr kat. |
|---|---|---|---|---|---|
| **STD-F0K SRO2** | czerwony | | 1 | 7,800 | **6120 31 4** |

PC poliwęglan

Gniazdo zasilające podwójne 0°, kodowane, z podwyższoną ochroną przed dotykiem, z szybkozłączkami, 2-polowe, 16 A, 250 V~, z zaciskami połączeniowymi wg IEC 60884-1. Gniazdo zasilające można stosować wyłącznie w połączeniu z kluczem kodującym CST-STD.

Wskazówka: Klucz kodujący nie jest objęty zakresem dostawy.

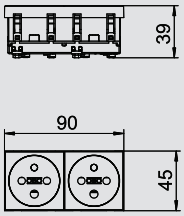


## Gniazdo zasilające 0°, z bolcem uziemiającym, kodowane, potrójne



| Typ | Kolor | | Opak. szt. | Waga kg/100 szt. | Nr kat. |
|---|---|---|---|---|---|
| **STD-F0K SRO3** | czerwony | | 1 | 11,800 | **6120 31 6** |

PC poliwęglan

Gniazdo zasilające potrójne 0°, kodowane, z podwyższoną ochroną przed dotykiem, z szybkozłączkami, 2-polowe, 16 A, 250 V~, z zaciskami połączeniowymi wg IEC 60884-1. Gniazdo zasilające można stosować wyłącznie w połączeniu z kluczem kodującym CST-STD.

Wskazówka: Klucz kodujący nie jest objęty zakresem dostawy.

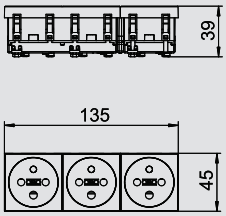


## Gniazdo zasilające 33°, z bolcem uziemiającym, kodowane, pojedyncze



| Typ | Kolor | | Opak. szt. | Waga kg/100 szt. | Nr kat. |
|---|---|---|---|---|---|
| **STD-F3K SRO1** | czerwony | | 1 | 3,800 | **6120 32 2** |

PC poliwęglan

Gniazdo zasilające pojedyncze 33°, kodowane, z podwyższoną ochroną przed dotykiem, z szybkozłączkami, 2-polowe, 16 A, 250 V~, z zasickami połączeniowymi wg IEC 60884-1. Gniazdo zasilające można stosować wyłącznie w połączeniu z kluczem kodującym CST-STD.

Wskazówka: Klucz kodujący nie jest objęty zakresem dostawy.

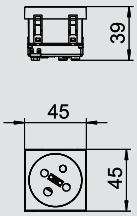


## Gniazdo zasilające 33°, z bolcem uziemiającym, kodowane, podwójne



| Typ | Kolor | | Opak. szt. | Waga kg/100 szt. | Nr kat. |
|---|---|---|---|---|---|
| **STD-F3K SRO2** | czerwony | | 1 | 7,500 | **6120 32 4** |

PC poliwęglan

Gniazdo zasilające podwójne 33°, kodowane, z podwyższoną ochroną przed dotykiem, z szybkozłączkami, 2-polowe, 16 A, 250 V~, z zaciskami połączeniowymi wg IEC 60884-1. Gniazdo zasilające można stosować wyłącznie w połączeniu z kluczem kodującym CST-STD.

Wskazówka: Klucz kodujący nie jest objęty zakresem dostawy.

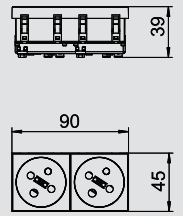


07_EGS_Masterkatalog_Länder / pl / 04/02/2015 (LLExport_04214) / 04/02/2015

# Gniazda zasilające z bolcem uziemiającym Modul 45®

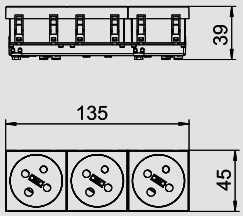


## Gniazdo zasilające 33°, z bolcem uziemiającym, kodowane, potrójne



| Typ | Kolor | | Opak. szt. | Waga kg/100 szt. | Nr kat. |
|---|---|---|---|---|---|
| **STD-F3K SRO3** | czerwony | | 1 | 10,500 | **6120 32 6** |

PC poliwęglan

Gniazdo zasilające potrójne 33°, kodowane, z podwyższoną ochroną przed dotykiem, z szybkozłączkami, 2-polowe, 16 A, 250 V~, z zaciskami połączeniowymi wg IEC 60884-1. Gniazdo zasilające można stosować wyłącznie w połączeniu z kluczem kodującym CST-STD.

Wskazówka: Klucz kodujący nie jest objęty zakresem dostawy.

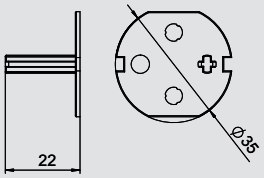


## Klucz kodujący



| Typ | Kolor | | Opak. szt. | Waga kg/100 szt. | Nr kat. |
|---|---|---|---|---|---|
| **CST-STD** | czarny | | 1 | 0,200 | **6120 79 9** |

PC poliwęglan

Klucz kodujący do gniazd zasilających, kodowanych typ STD.

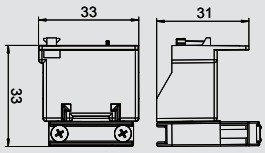


## Odciążenie ciągu dla gniazd zasilających 0° Modul 45



| Typ | Kolor | | Opak. szt. | Waga kg/100 szt. | Nr kat. |
|---|---|---|---|---|---|
| **ZL-STD 0** | czarny | | 1 | 1,200 | **6120 78 2** |

PC poliwęglan

Odciążenie ciągu do gniazd zasilających 0° Modul 45 typ STD, montaż boczny, do 3-żyłowego przewodu maksimum Ø 10 mm.

07_EGS_Masterkatalog_Länder / pl / 04/02/2015 (LLExport_04214) / 04/02/2015

# Gniazda zasilające Modul 45®

## Gniazdo zasilające 0°, Szwajcaria, pojedyncze



| Typ | Kolor | | Opak. szt. | Waga kg/100 szt. | Nr kat. |
|---|---|---|---|---|---|
| **SKS-CH0 RW1** | czysta biel | | 1 | 3,400 | **6117 20 0** |

PC poliwęglan

Gniazdo zasilające, pojedyncze 0° wg normy szwajcarskiej (SEV), z szybkozłączkami, 10 A, 250 V~, typ 13, z zaciskami połączeniowymi wg IEC 60884-1.

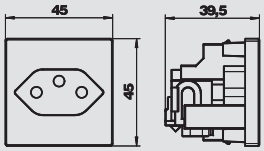


## Gniazdo zasilające 0°, Dania, pojedyncze



| Typ | Kolor | | Opak. szt. | Waga kg/100 szt. | Nr kat. |
|---|---|---|---|---|---|
| **SKS-DK0 RW1** | czysta biel | | 20 | 3,050 | **6117 20 2** |

PC poliwęglan

Gniazdo zasilające, pojedyncze 0° wg normy duńskiej, z zaciskami śrubowymi, 2-polowe, 16 A, 250 V~, z zaciskami połączeniowymi wg IEC 60884-1.

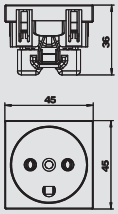


## Gniazdo zasilające 0°, Dania, pojedyncze, kodowane EDV



| Typ | Kolor | | Opak. szt. | Waga kg/100 szt. | Nr kat. |
|---|---|---|---|---|---|
| **SKS-DKE0 RW1** | czysta biel | | 20 | 3,050 | **6117 20 3** |

PC poliwęglan

Gniazdo zasilające pojedyncze 0° wg normy duńskiej, kodowane, do obwodu prądowego techniki informatycznej, z zaciskami śrubowymi, 2-polowe, 16 A 250 V, ~, z zaciskami połączeniowymi wg IEC 60884-1.

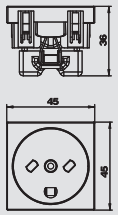


## Gniazdo zasilające 0°, Wielka Brytania, pojedyncze



| Typ | Kolor | | Opak. szt. | Waga kg/100 szt. | Nr kat. |
|---|---|---|---|---|---|
| **STD-BS0 RW1** | czysta biel | | 1 | 4,000 | **6120 72 2** |

Gniazdo zasilające, pojedyncze 0° wg normy brytyjskiej, BS 1363, z zaciskami śrubowymi, 2-polowe, 13 A, 250 V~.

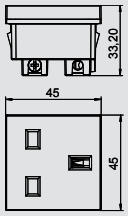


## Gniazdo zasilające 0° z wyłącznikiem, Wielka Brytania, pojedyncze



| Typ | Kolor | | Opak. szt. | Waga kg/100 szt. | Nr kat. |
|---|---|---|---|---|---|
| **STD-BS0G RW1.5** | czysta biel | | 1 | 6,000 | **6120 72 4** |

Gniazdo zasilające, pojedyncze 0° z wyłącznikiem, wg normy brytyjskiej, BS 1363, z zaciskami śrubowymi, 2-polowe, 13 A, 250 V~.

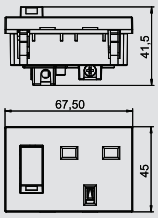


## Gniazdo zasilające 0°, Południowa Afryka/Indie, 16 A, pojedyncze



| Typ | Kolor | | Opak. szt. | Waga kg/100 szt. | Nr kat. |
|---|---|---|---|---|---|
| **STD-SA0 RW1** | czysta biel | | 1 | 5,000 | **6120 73 0** |

Gniazdo zasilające, pojedyncze 0°, Południowa Afryka/Indie, BS 546, z zaciskami śrubowymi, 2-polowe, 16 A, 250 V~.

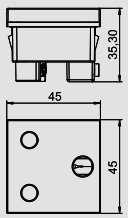


## Gniazdo zasilające 0° z wyłącznikiem, Południowa Afryka/Indie, 16 A, pojedyncze



| Typ | Kolor | | Opak. szt. | Waga kg/100 szt. | Nr kat. |
|---|---|---|---|---|---|
| **STD-SA0G RW1.5** | czysta biel | | 1 | 6,700 | **6120 73 4** |

Gniazdo zasilające, pojedyncze 0°, z wyłącznikiem, Południowa Afryka/Indie, BS 546, z zaciskami śrubowymi, 2-polowe, 16 A, 250 V~.

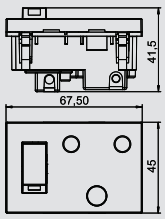


07_EGS_Masterkatalog_Länder / pl / 04/02/2015 (LLExport_04214) / 04/02/2015

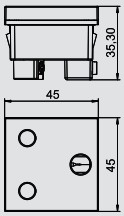


## Gniazdo zasilające 0°, Południowa Afryka/Indie, 16 A, kodowane, pojedyncze

| Typ | Kolor | | Opak. szt. | Waga kg/100 szt. | Nr kat. |
|---|---|---|---|---|---|
| **STD-SA0K SRO1** | czerwony | | 1 | 5,000 | **6120 73 2** |



Gniazdo zasilające, pojedyncze 0°, kodowane, Południowa Afryka/Indie, BS 546, z zaciskami śrubowymi, 2-polowe, 16 A, 250 V~.

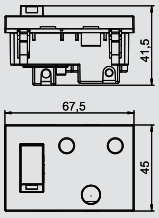


## Gniazdo zasilające 0°, z wyłącznikiem, Południowa Afryka/Indie, 16 A, kodowane, pojedyncze

| Typ | Kolor | | Opak. szt. | Waga kg/100 szt. | Nr kat. |
|---|---|---|---|---|---|
| **STD-SA0GK SRO1.5** | czerwony | | 1 | 6,700 | **6120 73 6** |



Gniazdo zasilające, pojedyncze 0°, z wyłącznikiem, kodowane, Południowa Afryka/Indie, BS 546, z zaciskami śrubowymi, 2-polowe, 16 A, 250 V~.

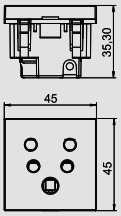


## Gniazdo zasilające 0°, Indie, Kombi IA6A3-EURO, pojedyncze

| Typ | Kolor | | Opak. szt. | Waga kg/100 szt. | Nr kat. |
|---|---|---|---|---|---|
| **STD-IN0M RW1** | czysta biel | | 1 | 5,300 | **6120 72 8** |



Gniazdo zasilające, pojedyncze 0°, Indie, IA6A3/Euro, z zaciskami śrubowymi, 2-polowe, 6 A, 250 V~.

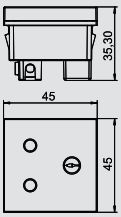


## Gniazdo zasilające 0°, Indie, 6 A, pojedyncze

| Typ | Kolor | | Opak. szt. | Waga kg/100 szt. | Nr kat. |
|---|---|---|---|---|---|
| **STD-IN0 RW1** | czysta biel | | 1 | 4,300 | **6120 72 6** |



Gniazdo zasilające, pojedyncze 0°, Indie, BS 546, z zaciskami śrubowymi, 2-polowe, 6 A, 250 V~.

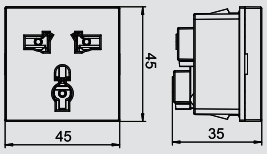


## Gniazdo zasilające 0°, Multistandard, pojedyncze

| Typ | Kolor | | Opak. szt. | Waga kg/100 szt. | Nr kat. |
|---|---|---|---|---|---|
| **STD-MS0 RW1** | czysta biel | | 1 | 4,000 | **6120 73 8** |



Gniazdo zasilające pojedyncze 0°, Multistandard, z zaciskami śrubowymi, 2-polowe, 5/6/10/13 A, 250 V~.

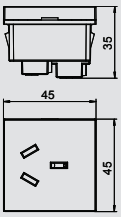


## Gniazdo zasilające 0°, Chiny, 10 A, pojedyncze

| Typ | Kolor | | Opak. szt. | Waga kg/100 szt. | Nr kat. |
|---|---|---|---|---|---|
| **STD-CN0A10 RW1** | czysta biel | | 1 | 4,000 | **6120 74 0** |



Gniazdo zasilające 0°, Chiny, z zaciskami śrubowymi, 2-polowe, 10 A, 250 V~.

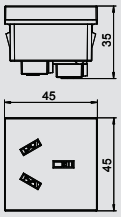


## Gniazdo zasilające 0°, Chiny, 16 A, pojedyncze

| Typ | Kolor | | Opak. szt. | Waga kg/100 szt. | Nr kat. |
|---|---|---|---|---|---|
| **STD-CN0A16 RW1** | czysta biel | | 1 | 4,100 | **6120 74 2** |



Gniazdo zasilające 0°, Chiny, z zaciskami śrubowymi, 2-polowe, 16 A, 250 V~.

07_EGS_Masterkatalog_Länder / pl / 04/02/2015 (LLExport_04214) / 04/02/2015

# Gniazda zasilające Modul 45®



## Gniazdo zasilające 0°, Chiny, Kombi CN-NEMA-EURO, pojedyncze

| Typ | Kolor | | Opak. szt. | Waga kg/100 szt. | Nr kat. |
|---|---|---|---|---|---|
| **STD-CN0M RW1.5** | czysta biel | | 1 | 5,800 | **6120 74 4** |

Gniazdo zasilające 0°, Chiny, kombi Chiny-10A/NEMA-1/Euro, z zaciskami śrubowymi, 2-polowe, 10A, 250 V~.

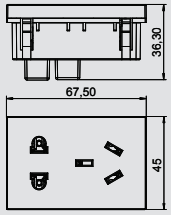


07_EGS_Masterkatalog_Länder / pl / 04/02/2015 (LLExport_04214) / 04/02/2015

# Ogranicznik przepięć do gniazd zasilających Modul 45®

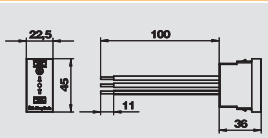


## Ogranicznik przepięć, szerokość modułu 1/2, sygnalizacja optyczna

| Typ | Kolor | Sygnalizacja w urządzeniu | | Opak. szt. | Waga kg/100 szt. | Nr kat. | Numer katalogowy E-Nr. |
|---|---|---|---|---|---|---|---|
| **ÜSS 45-O-RW** | czysta biel | optyczna | | 1 | 2,411 | **6117 47 3** | **5270985** |
| **ÜSS 45-O-ALU** | aluminium lakierowane | optyczna | | 1 | 2,411 | **6117 47 5** | |



Do instalacji w kanałach Rapid 45, kolumnach zasilających i systemach podpodłogowych.

- Wersja -O z optycznym wskaźnikiem działania
- Szybki i łatwy montaż
- Niewielka szerokość montażowa: 22,5 mm

Zastosowanie: Fachowy montaż ogranicznika przepięć zabezpiecza nie tylko pojedyncze gniazda zasilające ale można go również zastosować do ochrony kombinacji gniazd.
Ogranicznik przepięć Typ 3 (klasa D) zgodnie z VDE 0675 część 6 - 11 (DIN EN 61643-11).

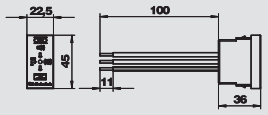


## Ogranicznik przepięć, szerokość modułu 1/2, sygnalizacja akustyczna

| Typ | Kolor | Sygnalizacja w urządzeniu | | Opak. szt. | Waga kg/100 szt. | Nr kat. | Numer katalogowy E-Nr. |
|---|---|---|---|---|---|---|---|
| **ÜSS 45-A-RW** | czysta biel | akustyczna | | 1 | 2,800 | **6117 46 5** | **5270986** |
| **ÜSS 45-A-ALU** | aluminium lakierowane | akustyczna | | 1 | 2,800 | **6117 46 7** | |



Do instalacji w kanałach Rapid 45, kanałach podparapetowych i w systemach podpodłogowych.

- Wersja -A z akustycznym wskaźnikiem działania
- Szybki i łatwy montaż
- Niewielka szerokość montażowa: 22,5 mm

Zastosowanie: Fachowy montaż ogranicznika przepięć zabezpiecza nie tylko pojedyncze gniazda zasilające ale można go również zastosować do ochrony kombinacji gniazd.
Ogranicznik przepięć Typ 3 (klasa D) zgodnie z VDE 0675 część 6 - 11 (DIN EN 61643-11)

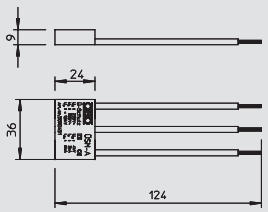


## Ogranicznik przepięć, sygnalizacja akustyczna

| Typ | Sygnalizacja w urządzeniu | Wykonanie | | Opak. szt. | Waga kg/100 szt. | Nr kat. | Numer katalogowy E-Nr. |
|---|---|---|---|---|---|---|---|
| **ÜSM-A** | akustyczna | sygnalizacja akustyczna | | 1 | 1,500 | **5092 45 1** | **5271072** |



Ogranicznik przepięć, typ 3 (klasa D) wg DIN EN 61643-11 (VDE 0675 część 6-11), ochrona dokładna dla układów sieci 230/400V.
Do zastosowania z gniazdami zasilającymi.

- Z akustyczną sygnalizacją zadziałania
- Niewielka konstrukcja
- Układ połączeń Y

Zastosowanie: Uniwersalne zastosowanie w różnych systemach instalacyjnych

07_EGS_Masterkatalog_Länder / pl / 04/02/2015 (LLExport_04214) / 04/02/2015