## Obudowa aparatów modułowych



### KV 1506

- 6 modułów: 1 x 6 modułów











- 1 rząd
- dla każdego z potencjałów PE i N (ilość x przekrój) 2 x 25 mm², 4 x 4 mm², Cu, zaciski bezśrubowe FIXCONNECT®, szczegóły - patrz Dane techniczne tego rozdziału
- do wbudowania urządzeń mocowanych na szynie nośnej 35 mm
- z przezroczystymi drzwiami
- zamek do drzwiczek i zestaw do plombowania - patrz Wyposażenie dodatkowe
- z osłoną wprowadzenia kabli
- otwór pod aparaty do wyłamywania
- z elastycznymi membranami do wprowadzania kabli
- Stopień ochrony: IP 54
- kolor: szary, RAL 7035

| | |
|---|---|
| Napięcie znamionowe izolacji | Ui = 400 V a.c. |
| {Leistungsabgabe} | {maximales Leistungsabgabevermögen Pde nach EN 60670-24 = 13 Watt} |
| Klasa izolacyjności: | II |
| Materiał: | PS-polistyrol termoplast |
| Szerokość | 146 mm |
| Wysokość | 238 mm |
| Głębokość | 111 mm |
| Masa | 0,763 kg |

## Rysunki

Rysunek wymiarowy

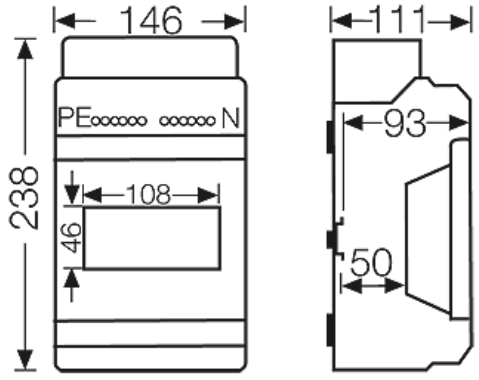

## Obudowa aparatów modułowych



### KV 1506

- 6 modułów: 1 x 6 modułów

3 Boki 3 | PS | IP 54 | RAL 7035

Dokładne wymiary

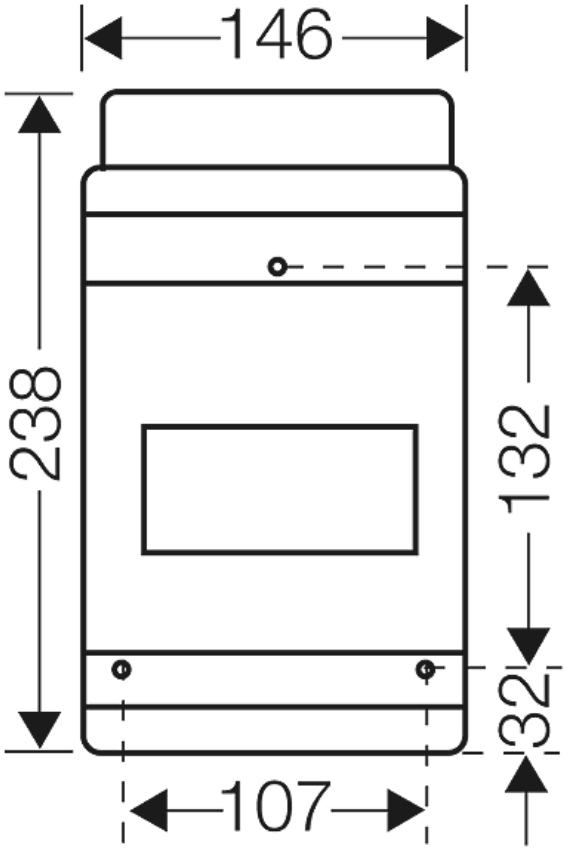





Ścianki boczne

3



4 x ø 7-16 mm
2 x ø 10-20 mm
1 x ø 10-24 mm

## Warunki pracy i otoczenia

| | |
|---|---|
| Zakres zastosowań | Wykonanie IP 54/65: odpowiednie dla instalacji wewnętrznej i zewnętrznej osłoniętej wg. DIN VDE 0100 cz. 737. Wykonanie IP 41: odpowiednie dla wnętrz sychych.<br>Należy jednak brać pod uwagę wpływ warunków atmosferycznych na zainstalowane urządzenia, np. minimalną i maksymalną temperaturę otoczenia oraz kondensację pary wodnej — patrz Dane techniczne. |

## Obudowa aparatów modułowych



### KV 1506

- 6 modułów: 1 x 6 modułów




| | |
|---|---|
| Temperatura otoczenia: | Wartość średnia na 24 godziny + 35 °C<br>Wartość maksymalna + 40 °C<br>Wartość minimalna - 5 °C |
| Względna wilgotność powietrza | 50% przy 40° C<br>krótkotrwale<br>100% przy 25° C |
| Ochrona pożarowa przy błędach wewnętrznych | Wymagania: przepisy i normy dla urządzeń elektrycznych<br>Wymagania minimalne - próba rozżarzonego drutu według IEC 60 695-2-11: - 650°C dla obudów i dławnic - 850°C dla części przewodzących prąd |
| Palność | próba rozżarzonego drutu IEC 60 695-2-11: 750 °C<br>UL Subject 94: V-2<br>trudnopalne<br>samogasnące |
| Stopień ochrony przed mechanicznymi udarami | IK08 (5 Joule) |
| wydzielanie toksyn | nie zawiera halogenów<br>bezsilikonowe<br>"Bezhalogenowy" odpowiednio do kontroli kabli i przewodów izolowanych - korozyjność gazów pożarowych - według IEC 60 754-2 |
| Wskazówka | Właściwości materiału - patrz dane techniczne |



Hensel Polska Sp. z o.o. * ul. Dziadoszańska 10 * 61-248 Poznań * * Telefon: + 48 61 / 876-61-46 * Faks: + 48 61 / 879-93-50 * Data: July 7. 2015