WAGO online catalog / eShop

czteropiętrowa listwa zaciskowa do płytek drukowanych; piny lutownicze 2. i 4. piętra z przesunięciem o pół szerokości rastra; 8x4-bieg.; raster 5,08 mm / 0.2 in

Numer wyrobu: 738-408



czteropiętrowa listwa zaciskowa do płytek drukowanych; piny lutownicze 2. i 4. piętra z przesunięciem o pół szerokości rastra; 8x4-bieg.; raster 5,08 mm / 0.2 in

Oznaczenie

RoHS ✓
Compliant

Dane handlowe

Dostawca	*WAGO*
Nr wyrobu dostawcy	*738-408*
GTIN / EAN	*4045454159948*
Zawartość	*1*
Opakowanie jednostkowe	*18*
Nr artykułu u klienta	

Uwagi

listwy zaciskowe z zaciskiem CAGE CLAMP®, obsługiwane przyrządem montażowymduża gęstość upakowania – cztery piętra w celu oszczędności miejsca przy podłączaniu wielu przewodów na niewielkiej powierzchniduży komfort montażu dzięki ukośnemu wprowadzeniu przewodów i płaszczyźnie obsługi zacisku CAGE CLAMP® ustawionej pod kątemna życzenie klienta fabryczny opis wszystkich pięterlistwy zaciskowe z szynami mostkującymi do rozdzielania potencjałów

Dane techniczne

Inne

l. bieg.	*8*
łączna liczba zacisków	*32*
łączna liczba potencjałów	*32*
liczba poziomów	*4*

Dane techniczne	
kolor	*pomarańczowy*
parametry znamionowe zgodnie z 1	*IEC/EN 60664-1*
kategoria przepięć EN 1	*III*
stopień zanieczyszczenia (1)	*2*
napięcie znamionowe EN (1) [V]	*320 [V]*
napięcie znamionowe udarowe (1) [kV]	*4 [kV]*
prąd nominalny (1) [A]	*18 [A]*
kategoria przepięć EN 2	*II*
stopień zanieczyszczenia (2)	*2*
napięcie znamionowe EN (2) [V]	*630 [V]*
napięcie znamionowe udarowe (2) [kV]	*4 [kV]*
prąd nominalny (2) [A]	*18 [A]*
kategoria przepięć EN 3	*III*
stopień zanieczyszczenia (3)	*3*
napięcie znamionowe EN (3) [V]	*250 [V]*
napięcie znamionowe udarowe (3) [kV]	*4 [kV]*
prąd nominalny (3) [A]	*18 [A]*
technika podłączania przewodu (1)	*CAGE CLAMP®*
jednodrutowy, montaż przy pomocy narzędzi	*0.08 … 2.5 mm² / 28 … 12 AWG*
linkowy, montaż przy pomocy narzędzi	*0.08 … 2.5 mm² / 28 … 12 AWG*
linkowy z tulejką przewodową z kołnierzem z tworzywa	*0.25 … 1.5 mm² / …*
linkowy z tulejką przewodową bez kołnierza z tworzywa	*0.25 … 2.5 mm² / …*
dł. odizolowania przewodu	*5 … 6 mm / 0.2 … 0.24 in*
dł. odizolowania przewodu od [inch] [in]	*0.2 [in]*
dł. odizolowania przewodu do [inch] [in]	*0.24 [in]*
podejście przewodem do płytki drukowanej (kąt) [°]	*45 [°]*
długość pinu lutowniczego [mm]	*4 [mm]*
szerokość pinu lutowniczego A [mm]	*0.7 [mm]*
szerokość pinu lutowniczego B [mm]	*0.7 [mm]*
średnica wierconego otworu [mm] [mm]	*1.3 [mm]*
tolerancja średnicy wierconego otworu [mm] [mm]	*+0.1 [mm]*
grupa materiału izolacyjnego	*I*
materiał izolacyjny	*poliamid 6.6 (PA 6.6)*
klasa palności zgodnie z UL 94	*V0*

Dane techniczne

dolne wartości graniczne temperatury [°C]	*-60 [°C]*
górne wartości graniczne temperatury [°C]	*105 [°C]*
materiał sprężyny zaciskowej	*chromoniklowa stal sprężynowa (CrNi)*
materiał styku	*miedź elektrolityczna (ECu)*
powierzchnia styku	*cynowana*
obciążenie ogniowe [MJ]	*0.673 [MJ]*
ciężar [g]	*48.848 [g]*
szerokość	*41.64 mm / 1.639 in*
wysokość od podłoża	*44.2 mm / 1.74 in*
gł.	*37.5 mm / 1.476 in*
raster od [mm]	*5.08 [mm]*
raster do [mm]	*5.08 [mm]*
raster od [in]	*0.2 [in]*
raster do [in]	*0.2 [in]*

Aprobaty

Numer wyrobu	Aprobata	Numer aprobaty	Napięcie [V]	Prąd [A]	Przekrój [mm², AWG]
738-408	*ABS*	*04-HG469925/1-PDA*	*250*	*10*	*0,5-2,5*
738-408	*BV*	*11915/A0*	*250*	*10*	*0,5-2,5*
738-408	*CCA*	*NL6268*	*250*	*10*	*0,5-2,5*
738-408	*CCA*	*NTR NL-7103*	*500*	*24*	*0.08-2.50*
738-408	*CSA*	*154112-1711139*	*300*	*10*	*28-12*
738-408	*DNV*	*E-9215*	*250*	*10*	*0,5-2,5*
738-408	*GL*	*17296-00HH*	*250*	*10*	*0,5-2,5*
738-408	*UL*	*E45172*	*300*	*10*	*28-12*

Akcesoria

Akcesoria

Akcesoria ogólne

Nr wyrobu dostawcy	Opis	szt./opak. (opak. jedn.)
210-406	naklejka z instrukcją obsługi; do złączek do płytek drukowanych; serie 736, 737 i 738	100
210-657	przyrząd montażowy z izolowanym trzpieniem; klinga (3,5 x 0,5) mm; wersja krótka; do serii 260, 261, 262, 264, 270, 280, 281, 869, 870, 880	1
210-658	przyrząd montażowy z izolowanym trzpieniem; klinga (3,5 x 0,5) mm; wersja krótka; konstrukcja kątowa; przeznaczone szczególnie do złączek do czujników i elementów wykonawczych z serii 280 oraz do serii 260, 261, 262, 264, 280, 281, 869, 870, 880, 2002, 2	1
210-720	przyrząd montażowy z izolowanym trzpieniem; typ 2, klinga (3,5 x 0,5) mm; do serii 260, 261, 262, 264, 270, 280, 281, 290, 775, 776, 777, 769, 780, 781, 869, 870, 880, 2002, 2003, 2004, 2005, 2022	1
231-426	wtykany moduł pomiarowy ze stykiem języczkowym; do serii 736, 737, 738; raster 5,08 mm / 0.2 in	100

Zdjęcia i schematy



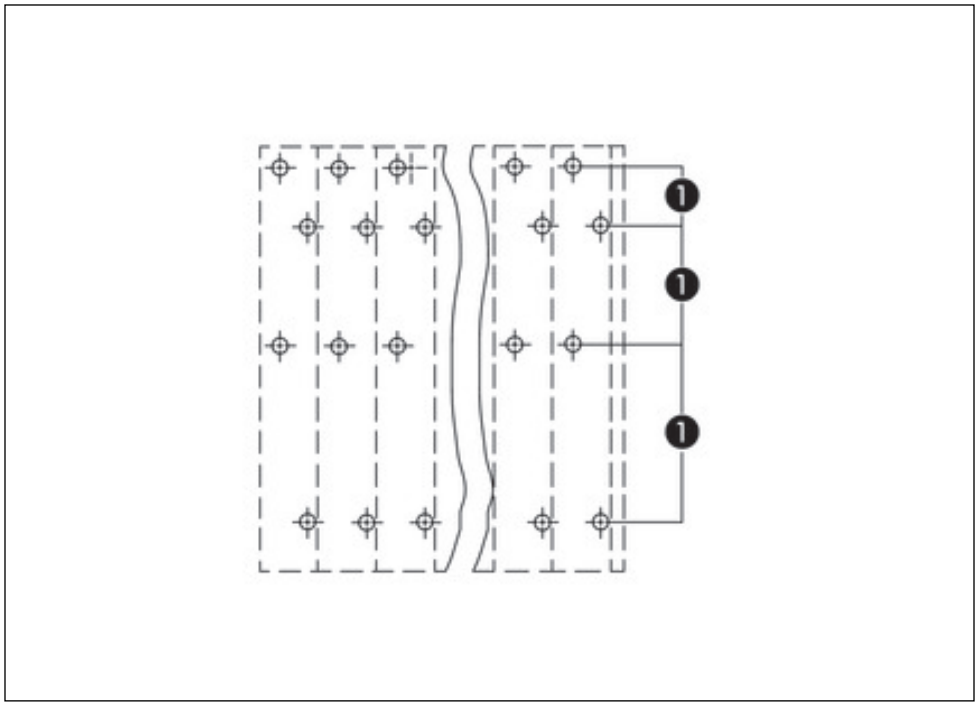

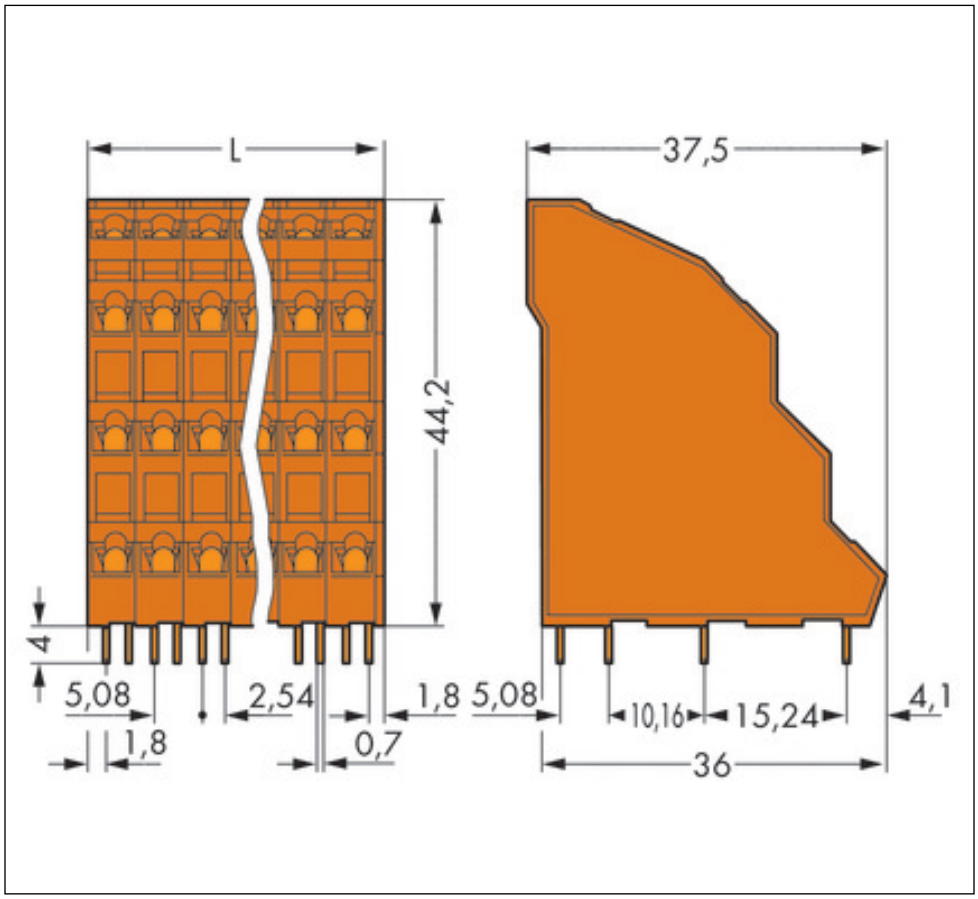

Adres

WAGO Kontakttechnik GmbH & Co. KG
Hansastr. 27
32423 Minden
Telefon: 0571/887-0
Fax: 0571/887-169
http://www.wago.com
© WAGO Kontakttechnik GmbH & Co. KG
Technische Änderungen und Irrtümer vorbehalten.