VALENA™

OSPRZĘT ELEKTROINSTALACYJNY



W NOWYM BLASKU



THE GLOBAL SPECIALIST IN ELECTRICAL
AND DIGITAL BUILDING INFRASTRUCTURES

legrand®

www.legrand.pl

VALENA™

KOMFORT PODCZAS ODPOCZYNKU



OSZCZĘDNE WYKORZYSTYWANIE ENERGII



FUNKCJONALNE MIEJSCE PRACY



MIESZKANIE

- automatyczne załączanie i wyłączanie oświetlenia za pomocą łączników automatycznych
- regulacja natężenia oświetlenia za pomocą ściemniaczy
- bezpieczne gniazda zasilające z przesłonami styków



HOTEL

- oszczędność energii w pokojach, dzięki zastosowaniu łączników na kartę
- widoczne podświetlenie klawiszy
- regulacja temperatury indywidualnie w każdym pokoju



BIURO

- swobodny dostęp do internetu i telefonu
- wygodne ładowanie urządzeń mobilnych z podwójnego gniazda USB
- współdzielenie prezentacji dzięki gniazdom HDMI lub HD15+JACK



NOWOCZESNE FUNKCJE INSTALACJI ELEKTRYCZNEJ



GNIAZDO 2 x USB:
- funkcja ładowarki do urządzeń mobilnych
- urządzenie podłączane jest przez przewód USB – microUSB
- możliwość instalacji zamiast zwykłego gniazda elektrycznego

PRZYKŁADY INSTALACJI:

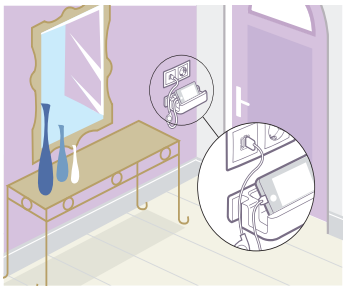

- instalacja gniazda 2 x USB przy wejściu do domu wraz ze stacją dokującą do smartfonów zapewnia wygodne ładowanie telefonu

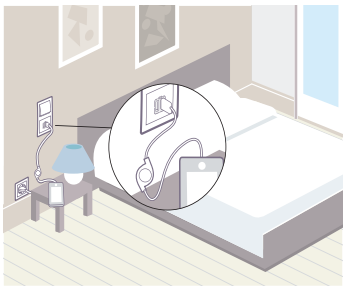

- instalacja gniazda 2 x USB przy łóżku zapewnia bezpieczny dostęp do telefonu komórkowego

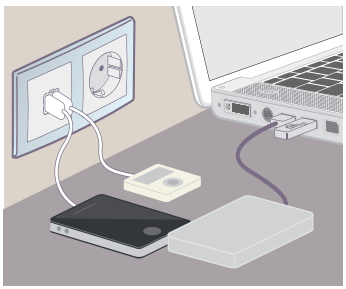

- instalacja gniazda 2 x USB przy biurku lub w jego pobliżu uwalnia porty USB komputera do innych zastosowań

ŁAZIENKA



Do pomieszczeń wilgotnych przewidziano podstawowe funkcje z zakresu sterowania oświetleniem oraz rozprowadzenia zasilania. Dodatkowo istnieje możliwość adaptacji wybranej pojedynczej funkcji dzięki specjalnym adapterom z klapką IP44.

SALON



Współczesne mieszkanie to również swobodny dostęp do Internetu i telefonu np. za pomocą gniazd teleinformatycznych RJ11/RJ45. Osprzęt Valena oferuje również czytelną identyfikację łączników, dzięki widocznym podświetleniom klawiszy.

BIURO



Dzięki zastosowaniu np. łączników automatycznych w pomieszczeniach biurowych takich jak korytarze, łazienki, kuchnie można znacznie obniżyć koszty zużycia energii w budynkach użyteczności publicznej. Wygodny dostęp do projektora zapewniają gniazda HD15 lub HD15+JACK. Istnieje również możliwość bezpośredniego podłączenia komputera z wysokiej rozdzielczości ekranem Full HD 1920 x 1080 za pomocą gniazd HDMI.

STWORZONA DLA TWOICH PROJEKTÓW

Linia **NEUTRAL**



Linia **CLASSIC**



Linia **ALUMINIUM**



ODMIEŃ SWOJĄ OBECNĄ INSTALACJĘ VALENY

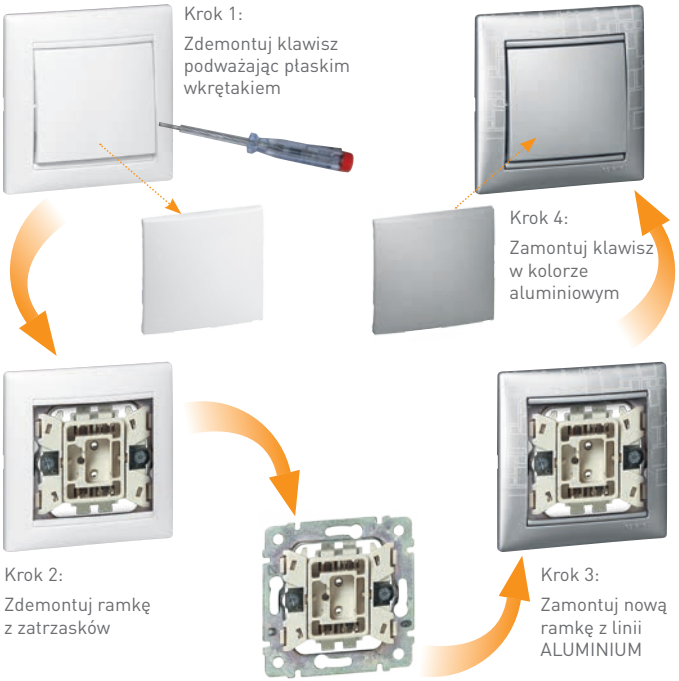

RAMKI DO MONTAŻU POZIOMEGO I PIONOWEGO

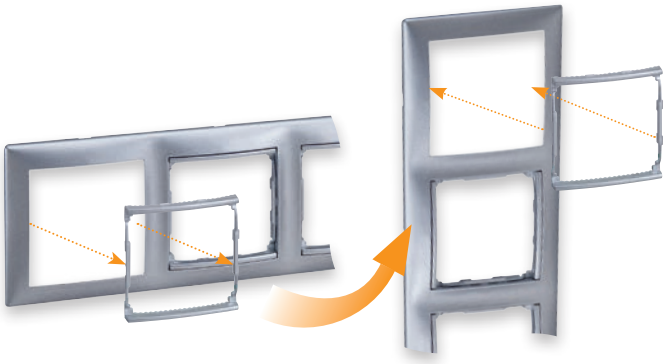

Zamiana ramki z poziomej na pionową polega na obróceniu wkładu ozdobnego o 90 stopni

Tabela doboru ramek Valena™

	RAMKI POZIOME i PIONOWE [3]	pojedyncza 82 x 82 [mm] [1]	podwójna 82 x 153 [mm]
NEUTRAL	Biały	7744 51 7744 50 [2]	7744 52
	Biały / Crystal	7744 61	7744 62
	Biały / Srebro	7704 91	7704 92
	Biały / Perła	7704 71	7704 72
CLASSIC	Kremowy	7743 51 7743 50 [2]	7743 52
	Kremowy / Złoto	7741 51	7741 52
	Złoty Mat / Złoto	7703 01	7703 02
	Mahoń	7703 11	7703 12
ALUMINIUM	Aluminium	7701 51 7701 50 [2]	7701 52
	Czarny / Srebro	7703 91	7703 92
	Wenge / Srebro	7703 71	7703 72
	Aluminium Szczotkowane / Srebro	7703 31	7703 32
	Aluminium Kubizm / Srebro	7703 41	7703 42
	Aluminium / Srebro	7703 51	7703 52

1). Wymiar zewnętrzny ramki podano w formacie wysokość x szerokiść [mm].
2). Ramka z klapką IP44 do pojedynczych mechanizmów Valena.
3). Zmiana ramki z poziomej na pionową polega na obróceniu wkładki o 90°.

	potrójna 82 x 224 [mm] 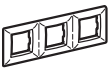	poczwórna 82 x 295 [mm] 	pięciokrotna 82 x 366 [mm] 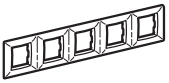
	7744 53	7744 54	7744 55
	7744 63	7744 64	7744 65
	7704 93	7704 94	7704 95
	7704 73	7704 74	7704 75
	7743 53	7743 54	7743 55
	7741 53	7741 54	7741 55
	7703 03	7703 04	7703 05
	7703 13	7703 14	7703 15
	7701 53	7701 54	7701 55
	7703 93	7703 94	7703 95
	7703 73	7703 74	7703 75
	7703 33	7703 34	7703 35
	7703 43	7703 44	7703 45
	7703 53	7703 54	7703 55

Tabela doboru mechanizmów

Rodzaj mechanizmu	Kolor	Nr ref.	Diagram	Klawisz / plakietka
Łącznik jednobiegunowy – 10 AX	○ Biały ◐ Kremowy ◐ Aluminium	7744 01 7743 01 7701 01		 7702 51
Łącznik schodowy – 10 AX	○ Biały ◐ Kremowy ◐ Aluminium	7744 06 7743 06 7701 06		 7702 51
Łącznik krzyżowy – 10 AX	○ Biały ◐ Kremowy ◐ Aluminium	7744 07 7743 07 7701 07		
Łącznik świecznikowy – 10 AX	○ Biały ◐ Kremowy ◐ Aluminium	7744 05 7743 05 7701 05		 7702 52
Łącznik schodowy podwójny – 10 AX	○ Biały ◐ Kremowy ◐ Aluminium	7744 08 7743 08 7701 08		 7702 52
Łącznik jednobiegunowy podświetlany – 10 AX	○ Biały ◐ Kremowy ◐ Aluminium	7744 10 7743 10 7701 10		-
Łącznik schodowy podświetlany – 10 AX	○ Biały ◐ Kremowy ◐ Aluminium	7744 26 7743 26 7701 26		-
Łącznik krzyżowy podświetlany – 10 AX	○ Biały ◐ Kremowy ◐ Aluminium	7744 48 7743 48 7701 48		-
Łącznik świecznikowy podświetlany – 10 AX	○ Biały ◐ Kremowy ◐ Aluminium	7744 28 7743 28 7701 28		-
Łącznik schodowy podwójny podświetlany – 10 AX	○ Biały ◐ Kremowy ◐ Aluminium	7742 12 7741 12 7702 12		-
Łącznik uniwersalny – 16 AX	○ Biały ◐ Kremowy ◐ Aluminium	7742 05 7741 05 7702 05		
Łącznik uniwersalny podświetlany – 16 AX	○ Biały ◐ Kremowy ◐ Aluminium	7742 03 7741 03 7702 03		-
Łącznik jednobiegunowy IP44 – 10 AX	○ Biały ◐ Kremowy	7742 01 7741 01		 7702 51
Łącznik schodowy IP44 – 10 AX	○ Biały ◐ Kremowy	7742 06 7741 06		 7702 51
Łącznik krzyżowy IP44 – 10 AX	○ Biały ◐ Kremowy	7700 97 7741 97		
Łącznik uniwersalny podwójny IP44 – 10 AX	○ Biały ◐ Kremowy	7700 98 7741 98		 7702 52

Rodzaj mechanizmu	Kolor	Nr ref.	Diagram	Klawisz / plakietka
Przycisk jednobiegunowy – 10 A	○ Biały ◐ Kremowy ◐ Aluminium	7744 11 7743 11 7701 11		 7702 51
Przycisk jednobiegunowy z symbolem dzwonka – 10 A	○ Biały ◐ Kremowy ◐ Aluminium	7742 16 7741 16 7702 16		-
Przycisk podwójny przełączny NO/NC – 10 A	○ Biały ◐ Kremowy ◐ Aluminium	7742 18 7741 18 7702 18		 7702 52
Przycisk jednobiegunowy podświetlany z symbolem dzwonka – 10 A	○ Biały ◐ Kremowy ◐ Aluminium	7742 15 7741 15 7702 15		-
Przycisk jednobiegunowy podświetlany z symbolem lampy – 10 A	○ Biały ◐ Kremowy ◐ Aluminium	7744 13 7743 13 7701 13		-
Przycisk jednobiegunowy IP44 z symbolem dzwonka – 10 A	○ Biały ◐ Kremowy	7700 99 7741 99		-
Przycisk jednobiegunowy IP44 z symbolem dzwonka – 10 A – 12 VA	○ Biały ◐ Kremowy ◐ Aluminium	7744 15 7743 15 7701 15		-
Przycisk jednobiegunowy podświetlany z uchwytem etykiety – 10 A – 12 VA	○ Biały ◐ Kremowy ◐ Aluminium	7742 17 7741 17 7702 17		-
Łącznik automatyczny bez zacisku neutralnego 60 – 300 W	○ Biały ◐ Kremowy ◐ Aluminium	7742 28 7741 28 7702 28		-
Łącznik automatyczny z zaciskiem neutralnym 0 – 1000 W	○ Biały ◐ Kremowy ◐ Aluminium	7700 89 7741 89 7702 89		-
Ściemniacz obrotowy 40 – 600 W	○ Biały ◐ Kremowy ◐ Aluminium	7700 61 7741 61 7702 61		-
Ściemniacz obrotowy 0 – 1000 W	○ Biały ◐ Kremowy ◐ Aluminium	7700 60 7741 60 7702 60		-
Ściemniacz przyciskowy 40 – 400 W	○ Biały ◐ Kremowy ◐ Aluminium	7700 62 7741 62 7702 62		-
Ściemniacz przyciskowy 40 – 600 W	○ Biały ◐ Kremowy ◐ Aluminium	7700 74 7741 74 7702 74		-
Łącznik hotelowy mechaniczny – 10 A	○ Biały ◐ Kremowy ◐ Aluminium	7742 34 7741 34 7702 34		-
Łącznik hotelowy elektroniczny – 10 A	○ Biały ◐ Kremowy ◐ Aluminium	7742 35 7741 35 7702 35		-
Karta hotelowa z uchwytem etykiety		0898 06		-

Tabela doboru mechanizmów

Rodzaj mechanizmu	Kolor	Nr ref.	Diagram	Klawisz / plakietka
Łącznik do sterowania roletami z blokadą mechaniczną – 10 A	○ Biały ◐ Kremowy ◐ Aluminium	7744 04 7743 04 7701 04		-
Przycisk do sterowania roletami z blokadą elektroniczną – 10 A	○ Biały ◐ Kremowy ◐ Aluminium	7744 14 7743 14 7701 14		-
Regulator temperatury standard	○ Biały ◐ Kremowy ◐ Aluminium	7742 26 7741 26 7702 26		-
Regulator temperatury komfort	○ Biały ◐ Kremowy ◐ Aluminium	7742 27 7741 27 7702 27		-
Regulator temperatury do ogrzewania podłogowego	○ Biały ◐ Kremowy ◐ Aluminium	7700 91 7741 91 7702 91		-
Sonda do termostatu podłogowego – 20 m		7700 93		-
Gniazdo 2P bez przesłony 16 A – 250 VA	○ Biały ◐ Kremowy ◐ Aluminium	7744 16 7743 16 7701 16		-
Gniazdo 2P+Z bez przesłony 16 A – 250 VA	○ Biały ◐ Kremowy ◐ Aluminium	7743 96 7743 98 7701 96		 7702 54
Gniazdo 2P+Z z przesłoną 16 A – 250 VA	○ Biały ◐ Kremowy ◐ Aluminium	7743 97 7743 99 7701 97		-
Gniazdo 2P+Z SCHUKO bez przesłony 16 A – 250 VA	○ Biały ◐ Kremowy ◐ Aluminium	7744 20 7743 20 7701 20		 7702 53
Gniazdo 2P+Z SCHUKO z przesłoną 16 A – 250 VA	○ Biały ◐ Kremowy ◐ Aluminium	7744 21 7743 21 7701 21		-
Gniazdo 2P+Z z blokadą 16 A – 250 VA	● Czerwony	7700 90		
Klucz do gniazda z blokadą	● Czerwony	0502 99		
Gniazdo 2P+Z IP44 z przesłoną 16 A – 250 VA	○ Biały ◐ Kremowy ◐ Aluminium	7742 21 7741 21 7701 97 + 7701 50		-
Gniazdo 2 x 2P+Z bez przesłony 16 A – 250 VA	○ Biały ◐ Kremowy ◐ Aluminium	7700 77 7741 77 7702 78		-
Gniazdo 2 x 2P+Z z przesłoną 16 A – 250 VA	○ Biały ◐ Kremowy ◐ Aluminium	7700 78 7741 78 7702 77		-
Gniazdo zasilające 2 x USB 230 VA / 5 V	○ Biały ◐ Kremowy ◐ Aluminium	7704 70 7741 70 7702 70		-

Rodzaj mechanizmu	Kolor	Nr ref.	Diagram	Klawisz / plakietka
Stacja dokująca do smartfonów		0803 99		-
Gniazdo TV końcowe 1,5 dB do instalacji typu gwiazda	○ Biały ● Kremowy ○ Aluminium	7744 29 7743 29 7701 29		 7702 56
Gniazdo TV przelotowe 10 dB	○ Biały ● Kremowy ○ Aluminium	7744 30 7743 30 7701 30		 7702 56
Gniazdo TV zakończeniowe 14 dB	○ Biały ● Kremowy ○ Aluminium	7744 31 7743 31 7701 31		 7702 56
Gniazdo TV-RD końcowe 1,5 dB do instalacji typu gwiazda	○ Biały ● Kremowy ○ Aluminium	7744 32 7743 32 7701 32		 7701 80
Gniazdo TV-RD przelotowe 10 dB	○ Biały ● Kremowy ○ Aluminium	7744 34 7743 34 7701 34		 7701 80
Gniazdo TV-RD zakończeniowe 14 dB	○ Biały ● Kremowy ○ Aluminium	7744 33 7743 33 7701 33		 7701 80
Gniazdo TV-RD-SAT 2 kablowe	○ Biały ● Kremowy ○ Aluminium	7704 10 7741 10 7702 10		 7701 80
Gniazdo TV-RD-SAT końcowe 1,5 dB do instalacji typu gwiazda	○ Biały ● Kremowy ○ Aluminium	7744 35 7743 35 7701 35		 7701 80
Gniazdo TV-RD-SAT przelotowe 10 dB	○ Biały ● Kremowy ○ Aluminium	7744 37 7743 37 7701 37		 7701 80
Gniazdo TV-RD-SAT zakończeniowe 14 dB	○ Biały ● Kremowy ○ Aluminium	7744 36 7743 36 7701 36		 7701 80
Gniazdo 1 x RJ 11	○ Biały ● Kremowy ○ Aluminium	7744 38 7743 38 7701 38		-
Gniazdo 2 x RJ 11	○ Biały ● Kremowy ○ Aluminium	7744 39 7743 39 7701 39		-
Gniazdo 1 x RJ 11 + 1 RJ 45 kat. 6 UTP	○ Biały ● Kremowy ○ Aluminium	7700 80 7741 80 7702 80		-
Gniazdo ISDN 1 x RJ 45	○ Biały ● Kremowy ○ Aluminium	7744 41 7743 41 7701 41		-
Gniazdo 1 x RJ 45 kat. 5 UTP	○ Biały ● Kremowy ○ Aluminium	7742 30 7741 30 7702 30		 7702 55
Gniazdo 2 x RJ 45 kat. 5 UTP	○ Biały ● Kremowy ○ Aluminium	7742 31 7741 31 7702 31		-

Tabela doboru mechanizmów

Rodzaj mechanizmu	Kolor	Nr ref.	Diagram	Klawisz / plakietka
Gniazdo 1 x RJ45 kat. 6 UTP	○ Biały ◐ Kremowy ○ Aluminium	7742 46 7741 46 7702 46		 7702 55
Gniazdo 2 x RJ45 kat. 6 UTP	○ Biały ◐ Kremowy ○ Aluminium	7742 47 7741 47 7702 47		-
Gniazdo 1 x RJ 45 kat. 6 FTP	○ Biały ◐ Kremowy ○ Aluminium	7742 32 7741 32 7702 32		 7702 55
Gniazdo 2 x RJ 45 kat. 6 FTP	○ Biały ◐ Kremowy ○ Aluminium	7742 33 7741 33 7702 33		-
Gniazdo 1 x RJ 45 kat. 6 STP	○ Biały ◐ Kremowy ○ Aluminium	7742 44 7741 44 7702 44		-
Gniazdo 2 x RJ 45 kat. 6 STP	○ Biały ◐ Kremowy ○ Aluminium	7742 45 7741 45 7702 45		-
Gniazda głośnikowe pojedyncze	○ Biały ◐ Kremowy ○ Aluminium	7742 23 7741 23 7702 23		 7701 80
Gniazdo głośnikowe podwójne	○ Biały ◐ Kremowy ○ Aluminium	7744 24 7743 24 7701 24		 7701 80
Tuner FM stereo	● Antracyt	7700 69		-
Zasilacz do tunera	● Antracyt	7700 70		-
Jednostka centralna wejścia dźwięku	○ Biały ◐ Kremowy ○ Aluminium	7700 66 7741 66 7702 66		-
Lokalny panel kontrolny LCD	○ Biały ◐ Kremowy ○ Aluminium	7700 67 7741 67 7702 67		-
Tuner lokalny FM i moduł komunikacyjny	○ Biały ◐ Kremowy ○ Aluminium	7700 68 7741 68 7702 68		-
Głośnik 2 (80 mm) typu spot 2 W – 16 Ω		0673 27		-
Głośnik 6,5 (230 mm) 100 W – 8 Ω		0673 29		-
Montowane podtynkowo głośniki – 2 W	○ Biały ◐ Kremowy ○ Aluminium	7700 65 7741 65 7700 71		-
Sygnalizator z żarówką 3 W	○ Biały ◐ Kremowy ○ Aluminium	7742 24 7741 24 7702 24		-
Zaślepka	○ Biały ◐ Kremowy ○ Aluminium	7742 37 7741 37 7702 37		-

Rodzaj mechanizmu	Kolor	Nr ref.	Diagram	Klawisz / plakietka
Wyjście kablowe	○ Biały ○ Kremowy ○ Aluminium	7744 47 7743 47 7701 47		-
Puszka natynkowa pojedyncza	○ Biały ○ Kremowy	7761 81 7761 31		-
Puszka natynkowa podwójna	○ Biały ○ Kremowy	7761 82 7761 32		-
Puszka natynkowa potrójna	○ Biały ○ Kremowy	7761 83 7761 33		-
Lampka zapasowa 0,5 mA do funkcji podświetlania łączników 230 V~	● Zielony	7758 97		
Lampka zapasowa 1 mA do funkcji wskaźnika napięcia dla łączników 230 V~	● Pomarańczowy	7758 98		
Lampka zapasowa 1 mA do funkcji podświetlania przycisków 230 V~	● Zielony	7758 90		
Lampka zapasowa 15 mA do funkcji podświetlania przycisków 12 V~	● Zielony	7758 99		

Biuro Regionalne w Warszawie
Tulipan House, ul. Domaniewska 50
02-672 Warszawa
e-mail: warszawa@legrand.com.pl

Biuro Handlowe w Łodzi
ul. Kilińskiego 122/128
90-013 Łódź
e-mail: lodz@legrand.com.pl

Biuro Regionalne w Krakowie
ul. Walerego Sławka 3
30-653 Kraków
e-mail: krakow@legrand.com.pl

Biuro Handlowe w Katowicach
ul. Dąbrówki 16
40-081 Katowice
e-mail: katowice@legrand.com.pl

Biuro Regionalne w Lublinie
ul. Wrońska 2
20-327 Lublin
e-mail: lublin@legrand.com.pl

Biuro Handlowe w Białymstoku
ul. Gen. Andersa 38 pok. 201
15-113 Białystok
e-mail: bialystok@legrand.com.pl

Biuro Handlowe w Kielcach
ul. Batalionów Chłopskich 77
25-671 Kielce
e-mail: kielce@legrand.com.pl

Biuro Regionalne w Gdańsku
ul. Trzy Lipy 2
80-172 Gdańsk
e-mail: gdansk@legrand.com.pl

Biuro Handlowe w Bydgoszczy
ul. Rumińskiego 6
85-030 Bydgoszcz
e-mail: bydgoszcz@legrand.com.pl

Biuro Handlowe w Szczecinie
ul. Kolumba 86
70-035 Szczecin
e-mail: szczecin@legrand.com.pl

Biuro Regionalne we Wrocławiu
Długosza Business Park, ul. Długosza 60
51-162 Wrocław
e-mail: wroclaw@legrand.com.pl

Biuro Handlowe w Poznaniu
ul. Św. Michała 43
61-119 Poznań
e-mail: poznan@legrand.com.pl

Kontakt z biurami handlowymi pod numerem telefonu
+48 22 549 23 30

Informacja techniczna o produktach
(w godz. od 8.30 do 16.30)
801 133 084
(z telefonów stacjonarnych)
+48 22 549 23 22
(z telefonów komórkowych)

Legrand Polska Sp. z o.o.
ul. Waryńskiego 20
57-200 Ząbkowice Śląskie

Adres korespondencyjny:
Tulipan House
ul. Domaniewska 50
02-672 Warszawa
info@legrand.com.pl

PL 2014 06 001