2009

OSPRZĘT ELEKTROINSTALACYJNY











KATALOG PRODUKTÓW



ELEKTRO-PLAST™
NASIELSK

About Company



ELEKTRO-PLAST™
NASIELSK



Dear Sirs,

The company ELEKTRO-PLAST Nasielsk was established in 1983.

In the beginnings the company produced goods for electrical and medical industry.

In years 1989-1990 came a dramatic economical changes as a result of political transformation – thus a need of complete change of production profile occured.



Taking in consideration the experience the choice was eletrical trade.

The rapidly developing market of electrical equipment causes the producers meet higher and higher demands.

The company ELEKTRO-PLAST Nasielsk willingly accepts such challenges and always achieves intended aims. Presenting each year an extended range of products is the best proof.



Launching new products having modern design and continously improved technology is a natural consequence of our politics – meeting the client's needs and further company development. The experience of people using our products and many years' work of our research deparment are the keys to offer products at highest quality and reliability standards.

As for the new products we have launched the new line of sockets and switches QUATTRO System™ intended for the most demanding Clients. New lines of distribution assemblies – recessed CONTROL BOX™ and wall-mounted GREEN BOX™ - are designed for a quick installation during construction. It's extended capacity and a unique green transparent cover are the main features.



We appreciate every Client's suggestions as they are always very helpful for us to deliver them the accurate solutions.

Our company offers to both regular and new Customers a proffessional technical support regarding all our products.

All offered goods meet the standards and requirements according to current law.





ELEKTRO-PLAST™ NASIELSK



Szanowni Państwo !

Firma ELEKTRO-PLAST Nasielsk powstała w 1983r.

Na początku swojej działalności produkowała jako kooperant dla przemysłu elektrotechnicznego i medycznego. W wyniku zmian ustrojowych w latach 1989-90 nastąpiło załamanie dotychczasowej koniunktury w wyniku czego firma została zmuszona do całkowitej zmiany profilu produkcji. Wybór padł na branżę elektroinstalacyjną.



Dynamicznie rozwijający się rynek materiałów elektroinstalacyjnych i elektrotechnicznych w Polsce stawia przed nami-producentami coraz wyższe wymagania.

Firma ELEKTRO-PLAST Nasielsk chętnie podejmuje tego typu wyzwania i zawsze osiąga zamierzony cel. Dowodem na to jest prezentowanie co roku nowej, znacznie rozszerzonej oferty asortymentowej.

Dla nas naturalną koniecznością zaspokojenia oczekiwań Klientów i dalszego rozwoju staje się potrzeba wprowadzania na rynek, coraz to nowych wzorów produktów opartych na nowoczesnej stylistyce i udoskonalonych rozwiązaniach konstrukcyjnych. Oferowane przez nas produkty powstały na bazie praktycznych doświadczeń instalatorów , a także wieloletnich badań inżynierów nad tym, aby budować produkty o wysokiej jakości i niezawodności . Spośród nowości w niniejszej ofercie, na szczególną uwagę zasługuje nowa seria modułowego osprzętu elektroinstalacyjnego o nazwie QUATTRO System™, którą polecamy bardziej wymagającym Klientom. Godne polecenia są również skrzynki rozdzielcze CONTROL BOX™ w wersji podtynkowej i GREEN BOX™ w wersji natynkowej przeznaczone głównie na inwestycje do szybkiego montażu i mające jeszcze większą przestrzeń instalacyjną, a także niespotykaną dotąd zielonądrzwiami transparentnymi. Projektując te wzory uwzględniliśmy Państwa sugestie i uwagi. Są one dla nas cennym źródłem informacji w procesie tworzenia produktów. Przykładamy dużą wagę do tego, by nasi Partnerzy Handlowi otrzymali produkt spełniający ich oczekiwania. Ważnym elementem zwiększenia satysfakcji dotychczasowych Klientów, jak i pozyskania nowych, jest możliwość uzyskania profesjonalnego i pełnego doradztwa technicznego dotyczącego towarów produkowanych w naszej Firmie. Wszystkie wyroby wyprodukowane przez firmę ELEKTRO-PLAST Nasielsk posiadają deklaracje i certyfikaty wymagane przez obowiązujące przepisy prawne.

ISO 9001 BUREAU VERITAS Certification

Gazela Biznesu 2008



Licząc na dalszą, owocną współpracę zapraszamy do zapoznania się z przedstawioną ofertą handlową.



Właściciel

Tadeusz Czachorowski

oraz pracownicy firmy ELEKTRO-PLAST Nasielsk

Index


6 Modular breakers


10 Under wall enclosures **PŁAS-LINIA™** with slim metal doors


12 Under wall enclosures **CONTROL BOX™**


16 Wall mounted enclosures **ECONOMIC BOX™** NEW!


18 Wall mounted enclosures **GREEN BOX™**


22 Wall and under wall enclosures **ELEGANT** IP 40


26 Wall and under wall enclosures **EP-LUX™** IP 55 i IP 40


32 Wall mounted enclosures **CLASSIC** IP 40


34 Hermetic enclosures **GALANT BOX™** IP65


38 Sockets and switches splashproof **HERMES™**


44 Sockets and switches splashproof **HERMES 2™**


48 Modular sockets and switches u/w **QUATTRO System™** NEW!


52 Modular sockets and switches u/w **ALPINA System™**


56 Modular sockets and switches u/w **ALPINA System™** wooden version


62 Sockets and switches u/w **FESTA™**


66 Sockets and switches u/w **GRACJA™**

70 Installation boxes


71 - installation boxes for hollow walls 650°C


73 - installation boxes 650°C

74 - installation boxes for hollow walls 850°C


75 - wall mounted hermetic installation boxes **FAST-BOX™**


76 - wall mounted hermetic installation boxes **EP-LUX™** type PK

78 - wall mounted hermetic installation and distribution boxes


79 - wall mounted hermetic installation casings **CARBO-BOX™**

80 - under wall installation boxes **INSTALL-BOX™** 650°C and 850°C NEW!

82 Meter boards


84 Power sockets and plugs


88 Electric installation accessories

92 Technical data and diagrams

Spis treści


6 Aparatura modułowa


10 Rozdzielnice podtynkowe **PŁAS-LINIA™** z drzwiami metalowymi


12 Rozdzielnice podtynkowe **CONTROL BOX™**


16 Rozdzielnice natynkowe **ECONOMIC BOX™** Nowość


18 Rozdzielnice natynkowe **GREEN BOX™**


22 Rozdzielnice natynkowe i podtynkowe **ELEGANT IP 40**


26 Rozdzielnice natynkowe i podtynkowe **EP-LUX™** IP 40 i IP 55


32 Rozdzielnice natynkowe **CLASSIC**


34 Rozdzielnice natynkowe hermetyczne **GALANT BOX™** IP 65


38 Gniazda i wyłączniki hermetyczne **HERMES™**


44 Gniazda i wyłączniki hermetyczne **HERMES 2™**


48 Gniazda i wyłączniki podtynkowe **QUATTRO System™** Nowość


52 Gniazda i wyłączniki podtynkowe **ALPINA System™**


56 Gniazda i wyłączniki podtynkowe **ALPINA System™** w wykonaniu drewnianym


62 Gniazda i wyłączniki podtynkowe **FESTA™**


66 Gniazda i wyłączniki podtynkowe **GRACJA™**

70 Puszki elektroinstalacyjne


71 - puszki instalacyjne do ścian karton-gips do 650 °C


73 - puszki instalacyjne do ścian murowanych do 650 °C

74 - puszki instalacyjne do ścian karton-gips do 850 °C


75 - puszki instalacyjne natynkowe hermetyczne **FAST-BOX**


76 - puszki instalacyjne natynkowe hermetyczne **EP-LUX** typ PK

78 - puszki instalacyjne i odgałęźniki natynkowe hermetyczne


79 - obudowy instalacyjne natynkowe hermetyczne **CARBO-BOX™**

80 - puszki instalacyjne p/t **INSTALL-BOX™** do 650 °C i 850 °C Nowość

82 Tablice licznikowe


84 Gniazda i wtyki siłowe


88 Akcesoria elektroinstalacyjne

92 Dane techniczne i schematy

2009

OSPRZĘT ELEKTROINSTALACYJNY

APARATURA MODUŁOWA







ELEKTRO-PLAST™ NASIELSK

Aparatura modułowa Modular breakers



Wyłączniki nadmiarowe EPS6 1-biegunowe
Miniature Circuit Breakers EPS6 single-pole

Typ Type	Indeks Cat. No.	Prąd znamionowy Nominal Current (A)	Ilość szt. w opak. Packing
EPS6-B6	950768124	6	12/120
EPS6-B10	950768126	10	12/120
EPS6-B16	950768129	16	12/120
EPS6-B20	950768130	20	12/120
EPS6-B25	950768131	25	12/120
EPS6-B32	950768132	32	12/120
EPS6-B40	950768133	40	12/120
Znamionowa zwarciowa zdolność łączeniowa 6kA			



Wyłączniki nadmiarowe EPS6 3-biegunowe
Miniature Circuit Breakers EPS6 three-pole

Typ Type	Indeks Cat. No.	Prąd znamionowy Nominal Current (A)	Ilość szt. w opak. Packing
EPS6-B6/3	950768324	6	4/40
EPS6-B10/3	950768326	10	4/40
EPS6-B16/3	950768329	16	4/40
EPS6-B20/3	950768330	20	4/40
EPS6-B25/3	950768331	25	4/40
EPS6-B32/3	950768332	32	4/40
EPS6-B40/3	950768333	40	4/40



Ograniczniki przepięć EPOP z wymiennym wkładem – klasa C
Surge protective EPOP device with renewable fuse-elements – class C

Typ Type	Indeks Cat. no.	Ilość biegunów	Ilość szt. w opak. Packing
EPOP-C-20/280/1	952505110	1	12/120
EPOP-C-20/280/2	952535210	2	1/60
EPOP-C-20/280/3	952535310	3	1/40
EPOP-C-20/280/4	952535410	4	1/30
EPOP-C-20/280/3+1	952535481	3+1	1/30



Lampki kontrolne EPL
Control Signal Lamp EPL

Kolor Colour	Indeks Cat. No.	Typ Type	Ilość szt. w opak. Packing
Przezroczysta	950740200	EPL-L	12/120
Czerwona	950740201	EPL-L/R	12/120
Zielona	950740202	EPL-L/G	12/120

Aparatura modułowa Modular breakers

Wyłączniki różnicowoprądowe EPRP6 (2-biegunowe Typ AC)
Residual Current Device EPRP6 (dual-pole, AC-type)



Typ Type	Indeks Cat. no.	In / In	Ilość szt. w opak. Packing
EPRP6-25/2/0,03	982910260	25/0,03	1/60
EPRP6-40/2/0,03	982920260	40/0,03	1/60
EPRP6-25/2/0,3	982910460	25/0,3	1/60
EPRP6-40/2/0,3	982920460	40/0,3	1/60

Wytrzymałość na udar prądowy 250 A, typ AC

Wyłączniki różnicowoprądowe EPRP6 (4-biegunowe Typ AC)
Residual Current Device EPRP6 (four-pole, AC-type)



Typ Type	Indeks Cat. no.	In / In	Ilość szt. w opak. Packing
EPRP6-25/4/0,03	982911260	25/0,03	1/30
EPRP6-40/4/0,03	982921260	40/0,03	1/30
EPRP6-63/4/0,03	982931260	63/0,03	1/30
EPRP6-25/4/0,3	982911460	25/0,3	1/30
EPRP6-40/4/0,3	982921460	40/0,3	1/30
EPRP6-63/4/0,3	982931460	63/0,3	1/30

Wyłączniki nadprądowe z modułem różnicowoprądowym EPRPN6 (Charakterystyka B)
Combined RCD/MCB 1+N EPRPN6 (Characteristic B)



Typ Type	Index Cat. no.	In / In	Ilość szt. w opak. Packing
EPRPN6-6/1N/B/0,03	921942124	6/0,03	1/60
EPRPN6-10/1N/B/0,03	921942126	10/0,03	1/60
EPRPN6-16/1N/B/0,03	921942129	16/0,03	1/60
EPRPN6-20/1N/B/0,03	921942130	20/0,03	1/60
EPRPN6-25/1N/B/0,03	921942131	25/0,03	1/60
EPRPN6-32/1N/B/0,03	921942132	32/0,03	1/60
EPRPN6-40/1N/B/0,03	921942133	40/0,03	1/60

Wyłączniki nadprądowe z modułem różnicowoprądowym EPRPN6 (Charakterystyka C)
Combined RCD/MCB 1+N EPRPN6 (Characteristic C)



Typ Type	Indeks Cat. no.	In / In	Ilość szt. w opak. Packing
EPRPN6-6/1N/C/0,03	921942184	6/0,03	1/60
EPRPN6-10/1N/C/0,03	921942186	10/0,03	1/60
EPRPN6-16/1N/C/0,03	921942189	16/0,03	1/60
EPRPN6-20/1N/C/0,03	921942190	20/0,03	1/60
EPRPN6-25/1N/C/0,03	921942191	25/0,03	1/60
EPRPN6-32/1N/C/0,03	921942192	32/0,03	1/60
EPRPN6-40/1N/C/0,03	921942193	40/0,03	1/60

Aparatura modułowa Modular breakers



Wyłączniki nadmiarowe EPS6 1-biegunowe
Miniature Circuit Breakers EPS6 single-pole

Typ Type	Indeks Cat. No.	Prąd znamionowy Nominal Current (A)	Ilość szt. w opak. Packing
EPS6-C6	950768184	6	12/120
EPS6-C10	950768186	10	12/120
EPS6-C16	950768189	16	12/120
EPS6-C20	950768190	20	12/120
EPS6-C25	950768191	25	12/120
EPS6-C32	950768192	32	12/120
EPS6-C40	950768193	40	12/120
EPS6-C50	950768194	50	12/120
EPS6-C63	950768195	63	12/120
Znamionowa zwarciowa zdolność łączeniowa 6kA			



Wyłączniki nadmiarowe EPS6 3-biegunowe
Miniature Circuit Breakers EPS6 three-pole

Typ Type	Indeks Cat. No.	Prąd znamionowy Nominal Current (A)	Ilość szt. w opak. Packing
EPS6-C6/3	950768384	6	4/40
EPS6-C10/3	950768386	10	4/40
EPS6-C16/3	950768389	16	4/40
EPS6-C20/3	950768390	20	4/40
EPS6-C25/3	950768391	25	4/40
EPS6-C32/3	950768392	32	4/40
EPS6-C40/3	950768393	40	4/40
EPS6-C50/3	950768394	50	4/40
EPS6-C63/3	950768395	63	4/40



Rozłączniki główne RPG
Main Breakers

Typ Type	Indeks Cat. No.	Prąd znamionowy / ilość biegunów Nominal Current (A)	Ilość szt. w opak. Packing
EPRG-63/1	950945102	63/1	12/120
EPRG-63/3	950945302	63/3	1/40
EPRG-80/1	950945101	80/1	12/120
EPRG-80/3	950945301	80/3	1/40
EPRG-100/1	950945100	100/1	12/120
EPRG-100/3	950945300	100/3	1/40
EPRG-100/4	950945900	100/4	1/30

2009

OSPRZĘT ELEKTROINSTALACYJNY

ROZDZIELNICE
PŁAS-LINIA™ IP 30



ELEKTRO-PLAST™ NASIELSK









Rozdzielnice podtynkowe PŁAS-LINIA™ z drzwiami metalowymi
PŁAS-LINIA™ enclosures u/w with steel door

- od 1 do 4 rzędów
- w rzędzie 14 modułów
- klasa ochrony II
- stopień ochrony IP 30
- listwy zaciskowe PE+N w komplecie

Dane techniczne			
Elektryczne		**Mechaniczne**	
Norma	PN-EN 60439-3:2004 PN-EN 60439-1:2003	Obudowa Case	stalowa-lakierowana
Stopień ochrony Protection degree	IP 30	Kolor obudowy	biały wg RAL 9016 white RAL 9016
Klasa ochronności	II	Odporność na uderzenia	uderzenie 0,7 J
Napięcie znamionowe	400 V AC	Temperatura pracy	Od -20°C do +70°C
Dla sieci	TN, TT i IT		

Rzędy/moduły w rzędzie rows/units	Typ Type	Kolor drzwi Door colour	Indeks Nr kat. Cat.no.	Wymiary Dimensions			Ilość szt. w opak. Packing
				A [mm]	B [mm]	H [mm]	
1/14	EP-U-14	Biały White RAL 9016	06201	359	339	91	1
2/14	EP-U-28	Biały White RAL 9016	06202	359	464	91	1
3/14	EP-U-42	Biały White RAL 9016	06203	359	589	91	1
4/14	EP-U-56	Biały White RAL 9016	06204	359	714	91	1

Typ Type	Ilość rzędów Rows	Ilość modułów Units	Wymiary Dimensions		
			A [mm]	B [mm]	H [mm]
EP-U-14	1	14	359	339	91
EP-U-28	2	28	359	464	91
EP-U-42	3	42	359	589	91
EP-U-56	4	56	359	714	91

*) 1 mod. = 17,5 mm

2009

OSPRZĘT ELEKTROINSTALACYJNY

CONTROLBOX

ROZDZIELNICE
CONTROL BOX™ IP 40



ELEKTRO-PLAST™ NASIELSK

Rozdzielnice podtynkowe **CONTROL BOX™**
CONTROL BOX™ enclosures u/w

- od 1 do 3 rzędów
- w rzędzie 5, 8, 12, 18 modułów
- klasa ochronności II
- stopień ochrony IP 40
- listwy zaciskowe PE+N w komplecie













Dane techniczne **Elektryczne**		**Mechaniczne**	
Norma	PN-EN 60439-3:2004 PN-EN 60439-1:2003	Kolor obudowy	biały wg RAL 9003 white RAL 9003
Stopień ochrony Protection degree	IP 40	Odporność na uderzenia	uderzenie 0,7 J
Klasa ochronności	II	Temperatura pracy	Od -20°C do +70°C
Napięcie znamionowe	400 V AC		
Dla sieci	TN, TT i IT		

Rzędy/moduły w rzędzie rows/units	Typ Type	Kolor drzwi Door colour	Indeks Nr kat. Cat.no.	Ilość szt. w opak. Packing
1/5	EP-pt 1/5	Biały White	0680-00	1
1/5	EP-pt 1/5	Zielony transparentny Green transparent	0680-01	1
1/5	EP-pt 1/5	Dymny transparentny Smoky transparent	0680-02	1
1/8	EP-pt 1/8	Biały White	0681-00	1
1/8	EP-pt 1/8	Zielony transparentny Green transparent	0681-01	1
1/8	EP-pt 1/8	Dymny transparentny Smoky transparent	0681-02	1
1/12	EP-pt 1/12	Biały White	0682-00	1
1/12	EP-pt 1/12	Zielony transparentny Green transparent	0682-01	1
1/12	EP-pt 1/12	Dymny transparentny Smoky transparent	0682-02	1
2/12	EP-pt 2/24	Biały White	0684-00	1
2/12	EP-pt 2/24	Zielony transparentny Green transparent	0684-01	1
2/12	EP-pt 2/24	Dymny transparentny Smoky transparent	0684-02	1
3/12	EP-pt 3/36	Biały White	0685-00	1
3/12	EP-pt 3/36	Zielony transparentny Green transparent	0685-01	1
3/12	EP-pt 3/36	Dymny transparentny Smoky transparent	0685-02	1



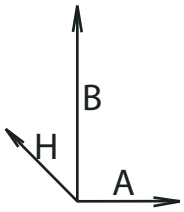

Typ Type	Ilość rzędów Rows	Ilość modułów Units	Wymiary Dimensions		
			A [mm]	B [mm]	H [mm]
EP-pt 1/5	1	5	270	240	106
EP-pt 1/8	1	8	300	240	102
EP-pt 1/12	1	12	360	240	106
EP-pt 2/24	2	24	350	430	95
EP-pt 3/36	3	36	350	560	102

*) 1 mod. = 17,5 mm

Rozdzielnice z serii CONTROL BOX™ są produkowane w wielkościach od jednego do trzech rzędów. W każdym rzędzie przewidziano miejsce na 12 standardowych modułów z możliwością rozszerzenia o jeden moduł. Można je montować na ścianach murowanych a ich budowa umożliwia zamaskowanie nierówności tynku do 15 mm. Obudowy dostarczane są w komplecie z kasetą zawierające listwy zaciskowe PE i N oraz szyną TH 35 umożliwiającą montaż aparatów elektrycznych. Drzwi rozdzielnic są całościowe i wykonane z PC w wersji transparentnej (zielone i dymne) lub w kolorze obudowy (białym). Istnieje również możliwość zamontowania zamka metalowego na klucz. Ważną zaletą tych rozdzielnic jest to, że są super płaskie, a jednocześnie mają bardzo dużo miejsca do montażu aparatów.

2009

OSPRZĘT ELEKTROINSTALACYJNY

ROZDZIELNICE ECONOMIC BOX™

Nowość!



ELEKTRO-PLAST™ NASIELSK

Nowość ! Rozdzielnice natynkowe ECONOMIC BOX™
New ! ECONOMIC BOX™ enclosures o/w



- od 1 do 2 rzędów
- w rzędzie 6, 8, 12 modułów
- klasa ochronności II
- stopień ochrony IP 40
- listwy zaciskowe PE i N w komplecie

Dane techniczne **Elektryczne**		**Mechaniczne**	
Norma	PN-EN 60439-3:2004 PN-EN 60439-1:2003	Kolor obudowy	biały wg RAL 9003 white RAL 9003
Stopień ochrony Protection degree	IP 40	Odporność na uderzenia	IK 05
Klasa ochronności	II	Temperatura pracy	Od -20°C do +70°C
Napięcie znamionowe	400 V AC		
Dla sieci	TN, TT i IT		



Rzędy/moduły w rzędzie rows/units	Typ Type	Kolor drzwi Door colour	Indeks Nr kat. Cat.no.	Ilość szt. w opak. Packing
1/6	EP-nt 1/6	Biały	0606-00	1
1/6	EP-nt 1/6	Dymny transp.	0606-01	1
1/8	EP-nt 1/8	Biały	0614-00	1
1/8	EP-nt 1/8	Dymny transp.	0614-01	1
1/12	EP-nt 1/12	Biały	0640-00	1
1/12	EP-nt 1/12	Dymny transp.	0640-01	1
2/12	EP-nt 2/24	Biały	0608-00	1
2/12	EP-nt 2/24	Dymny transp.	0608-01	1



Wymiary - rozdzielnice ECONOMIC BOX™

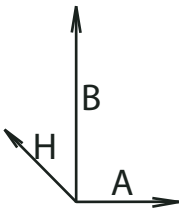

Typ	Ilość rzędów	Ilość modułów	Wymiary Dimensions A [mm]	B [mm]	H [mm]
EP-nt 1/6	1	6	178	197	90
EP-nt 1/8	1	8	225	190	90
EP-nt 1/12	1	12	305	190	90
EP-nt 2/24	2	24	360	440	106

2009

OSPRZĘT ELEKTROINSTALACYJNY

GREEN BOX™

ROZDZIELNICE GREEN BOX™ IP 40



ELEKTRO-PLAST™ NASIELSK

GREEN BOX™

Rozdzielnice natynkowe **GREEN BOX™**

GREEN BOX™ enclosures o/w

- 1 rząd
- w rzędzie 6, 8+2, 12+2, 14+2, 20+2 modułów
- klasa ochronności II
- stopień ochrony IP 40
- listwy zaciskowe PE+N w komplecie

Dane techniczne **Elektryczne**		**Mechaniczne**	
Norma	PN-EN 60439-3:2004 PN-EN 60439-1:2003	Kolor obudowy	biały wg RAL 9003 white RAL 9003
Stopień ochrony Protection degree	IP 40	Odporność na uderzenia	uderzenie 0,7 J
Klasa ochronności	II	Temperatura pracy	Od -20°C do +70°C
Napięcie znamionowe	400 V AC		
Dla sieci	TN, TT i IT		







Rzędy/moduły w rzędzie rows/units	Typ Type	Kolor drzwi Door Colour	Indeks Nr kat. Cat.no.	Ilość szt. w opak. Packing
1/6	EP-nt 1/6	Biały White	0688-00	1
1/6	EP-nt 1/6	Zielony transparentny Green transparent	0688-01	1
1/6	EP-nt 1/6	Dymny transparentny Smoky transparent	0688-02	1
1/8+2	EP-nt 1/8	Biały White	0689-00	1
1/8+2	EP-nt 1/8	Zielony transparentny Green transparent	0689-01	1
1/8+2	EP-nt 1/8	Dymny transparentny Smoky transparent	0689-02	1
1/12+2	EP-nt 1/12	Biały White	0690-00	1
1/12+2	EP-nt 1/12	Zielony transparentny Green transparent	0690-01	1
1/12+2	EP-nt 1/12	Dymny transparentny Smoky transparent	0690-02	1
1/14+2	EP-nt 1/14	Biały White	0691-00	1
1/14+2	EP-nt 1/14	Zielony transparentny Green transparent	0691-01	1
1/14+2	EP-nt 1/14	Dymny transparentny Smoky transparent	0691-02	1
1/20+2	EP-nt 1/20	Biały White	0692-00	1
1/20+2	EP-nt 1/20	Zielony transparentny Green transparent	0692-01	1
1/20+2	EP-nt 1/20	Dymny transparentny Smoky transparent	0692-02	1

GREEN BOX™





Typ Type	Ilość rzędów Rows	Ilość modułów Units	Wymiary Dimensions		
			A [mm]	B [mm]	H [mm]
EP-nt 1/6	1	6	171	225	111
EP-nt 1/8	1	8+2	245	225	111
EP-nt 1/12	1	12+2	315	225	111
EP-nt 1/14	1	14+2	350	225	111
EP-nt 1/20	1	20+2	456	225	111



Listwa zaciskowa PE+N

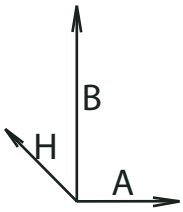



Szyna TH 35



ELEKTRO-PLAST™ NASIELSK

GREEN BOX™









Rozdzielnica GREEN BOX™ po rozłożeniu.

Rozdzielnice natynkowe GREEN BOX™ są produkowane w wersji jednorzędowej w zakresie modułów od sześciu do dwudziestu z możliwością rozszerzenia o kolejne dwa moduły (oprócz 6). Rozdzielnica składa się z części tylnej, w której zamontowana jest szyna montażowa TH 35 i zaciski N+PE oraz pokrywy przedniej z drzwiami wykonanymi w wersji transparentnej (zielone/dymne) lub w kolorze obudowy (biały). W komplecie znajdują się listwy zaciskowe PE+N z możliwością umieszczenia ich poziomo i pionowo po prawej lub lewej stronie. Rozdzielnice zaprojektowano tak, aby maksymalnie uprościć i przyspieszyć instalację aparatów. Konstrukcja wyrobu i zastosowane materiały umożliwiają wykonanie rozdzielnic w stopniu ochrony IP 40.

ELEGANT IP 40

ROZDZIELNICE *ELEGANT™* IP 40



ELEGANT IP 40

Rozdzielnice natynkowe i podtynkowe **ELEGANT™**
ELEGANT™ enclosures o/w and u/w

- od 1 do 3 rzędów
- w rzędzie 5, 8, 12, 18 modułów
- klasa ochronności II
- stopień ochrony IP 40
- listwy zaciskowe PE+N w komplecie





Dane techniczne **Elektryczne**		**Mechaniczne**	
Norma	PN-EN 60439-3:2004 PN-EN 60439-1:2003	Kolor obudowy	biały wg RAL 9003 white RAL 9003
Stopień ochrony Protection degree	IP 40	Odporność na uderzenia	uderzenie 0,7 J
Klasa ochronności	II	Temperatura pracy	Od -20°C do +70°C
Napięcie znamionowe	400 V AC		
Dla sieci	TN, TT i IT		







Rzędy/moduły w rzędzie rows/units	Typ Type	Kolor drzwi Door colour	Indeks Nr kat. Cat.no.	Ilość szt. w opak. Packing
1/5	EP-nt 1/5	Dymny transparentny Smoky transparent	0661-00	9
1/8	EP-nt 1/8	Dymny transparentny Smoky transparent	0663-00	1
1/12	EP-nt 1/12	Dymny transparentny Smoky transparent	0665-00	1
1/18	EP-nt 1/18	Dymny transparentny Smoky transparent	0667-00	1
2/12	EP-nt 2/24	Dymny transparentny Smoky transparent	0669-00	1
2/18	EP-nt 2/36	Dymny transparentny Smoky transparent	0654-00	1
3/12	EP-nt 3/36	Dymny transparentny Smoky transparent	0670-00	1
3/18	EP-nt 3/54	Dymny transparentny Smoky transparent	0675-00	1
1/5	EP-pt 1/5	Dymny transparentny Smoky transparent	0643-10	1
1/8	EP-pt 1/8	Dymny transparentny Smoky transparent	0645-10	1
1/12	EP-pt 1/12	Dymny transparentny Smoky transparent	0621-10	1
1/18	EP-pt 1/18	Dymny transparentny Smoky transparent	0649-10	1
2/12	EP-pt 2/24	Dymny transparentny Smoky transparent	0655-10	1
2/18	EP-pt 2/36	Dymny transparentny Smoky transparent	0653-10	1
3/12	EP-pt 3/36	Dymny transparentny Smoky transparent	0657-10	1

ELEKTRO-PLAST™ NASIELSK







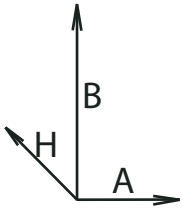

Rozdzielnice natynkowe wymiary Enclosures o/w dimensions

Typ Type	Wymiary Dimensions		
	A [mm]	B [mm]	H [mm]
EP-nt 1/5	116	156	93
EP-nt 1/8	195	195	90
EP-nt 1/12	303	212	98
EP-nt 1/18	410	260	98
EP-nt 2/24	303	406	98
EP-nt 2/36	410	430	98
EP-nt 3/36	303	550	98
EP-nt 3/54	410	784	98

Rozdzielnice podtynkowe wymiary Enclosures u/w dimensions

Typ Type	Wymiary Dimensions		
	A [mm]	B [mm]	H [mm]
EP-pt 1/5	156	156	72
EP-pt 1/8	195	195	72
EP-pt 1/12	303	212	72
EP-pt 1/18	410	260	72
EP-pt 2/24	303	406	72
EP-pt 2/36	410	430	72
EP-pt 3/36	303	550	72

Zaciski PE+N w rozdzielnicach natynowych i podtynkowych **Terminals PE+N on u/w and p/w enclosures**		
	N	PE
5 mod.	1x10 mm^2	1x10 mm^2
8 mod.	8x10 mm^2	8x10 mm^2
12 mod.	13x10 mm^2	13x10 mm^2
18 mod.	19x10 mm^2	19x10 mm^2
24 mod.	13x10 mm^2	26x10 mm^2
36 mod.	19x10 mm^2	38x10 mm^2
54 mod.	38x10 mm^2	38x10 mm^2

2009

OSPRZĘT ELEKTROINSTALACYJNY

ROZDZIELNICE *EP-LUX*™ IP 55 i IP 40



ELEKTRO-PLAST™ NASIELSK

Rozdzielnice natynkowe i podtynkowe **EP-LUX™**
EP-LUX™ enclosures o/w and u/w

- od 1 do 3 rzędów
- w rzędzie 5, 7, 9, 13, 19 modułów
- klasa ochronności II
- stopień ochrony IP 55 i IP 40
- listwy zaciskowe PE+N w komplecie
- przystosowane do plombowania

Dane techniczne **Elektryczne**		**Mechaniczne**	
Norma	PN-EN 60439-3:2004 PN-EN 60439-1:2003	Kolor obudowy	biały wg RAL 9003 white RAL 9003
Stopień ochrony Protection degree	**IP 55** i IP 40	Odporność na uderzenia	uderzenie 0,7 J
Klasa ochronności	II	Temperatura pracy	Od -20°C do +70°C
Napięcie znamionowe	400 V AC		
Dla sieci	TN, TT i IT		









Rzędy/moduły w rzędzie rows/units	Typ Type	Kolor drzwi Door colour	Indeks Nr kat. Cat.no.	Stopień ochrony Protection degree	Zaciski Terminals PE+N	Ilość szt. w opak. Packing
1/5	EP-nt 1/5	Dymny transparentny Smoky transparent	0612-00	IP 55	tak/yes	9
1/7	EP-nt 1/7	Dymny transparentny Smoky transparent	0618-00	IP 55	tak/yes	1
1/9	EP-nt 1/9	Dymny transparentny Smoky transparent	0616-00	IP 55	tak/yes	1
1/13	EP-nt 1/13	Dymny transparentny Smoky transparent	0619-00	IP 40	tak/yes	1
1/13	EP-nt 1/13	Dymny transparentny Smoky transparent	0620-00	IP 55	tak/yes	1
1/19	EP-nt 1/19	Dymny transparentny Smoky transparent	0623-00	IP 40	tak/yes	1
1/19	EP-nt 1/19	Dymny transparentny Smoky transparent	0624-00	IP 55	tak/yes	1
2/13	EP-nt 2/26	Dymny transparentny Smoky transparent	0627-00	IP 40	tak/yes	1
2/13	EP-nt 2/26	Dymny transparentny Smoky transparent	0628-00	IP 55	tak/yes	1





Rzędy/moduły w rzędzie rows/units	Typ Type	Kolor drzwi Door colour	Indeks Nr kat. Cat.no.	Stopień ochrony Protection degree	Zaciski Terminals PE+N	Ilość szt. w opak. Packing
2/19	EP-nt 2/38	Dymny transparentny Smoky transparent	0631-00	IP 40	tak/yes	1
2/19	EP-nt 2/38	Dymny transparentny Smoky transparent	0632-00	IP 55	tak/yes	1
3/13	EP-nt 3/39	Dymny transparentny Smoky transparent	0637-00	IP 40	tak/yes	1
3/13	EP-nt 3/39	Dymny transparentny Smoky transparent	0638-00	IP 55	tak/yes	1
3/19	EP-nt 3/57	Dymny transparentny Smoky transparent	0633-00	IP 40	tak/yes	1
3/19	EP-nt 3/57	Dymny transparentny Smoky transparent	0634-00	IP 55	tak/yes	1

Rozdzielnice podtynkowe





1/5	EP-pt 1/5	Dymny transparentny Smoky transparent	0643-00	IP 40	tak/yes	9
1/9	EP-pt 1/9	Dymny transparentny Smoky transparent	0645-00	IP 40	tak/yes	1
1/13	EP-pt 1/13	Dymny transparentny Smoky transparent	0621-00	IP 40	tak/yes	1
1/19	EP-pt 1/19	Dymny transparentny Smoky transparent	0649-00	IP 40	tak/yes	1
2/13	EP-pt 2/26	Dymny transparentny Smoky transparent	0651-00	IP 40	tak/yes	1



Rozdzielnice w dobrej cenie!

1/8	EP-nt 1/8	Dymny transparentny Smoky transparent	0601-00	IP 20	tak/yes	6
1/12	EP-nt 1/12	Dymny transparentny Smoky transparent	0603-00	IP 20	tak/yes	4
2/8	EP-nt 2 /16	Dymny transparentny Smoky transparent	0605-00	IP 20	tak/yes	3
2/12	EP-nt 2/24	Dymny transparentny Smoky transparent	0607-00	IP 20	tak/yes	2
3/12	EP-nt 3/36	Dymny transparentny Smoky transparent	0609-00	IP 20	tak/yes	2

Obudowy natynkowe EP-LUX™
EP-LUX™ casings o/w







Rzędy/ moduły w rzędzie rows/units	Typ Type	Opis Description	Kolor drzwi Door colour	Indeks Nr kat. Cat.no.	Stopień ochrony Protection degree	Zaciski Terminals PE+N	Ilość szt. w opak. Packing
1/2	EP-nt 1/2	Obudowa S-2 **EP-LUX™**	-	0639-00	IP 20	nie/no	20
1/2	EP-nt 1/2	Obudowa S-2 z drzwiami **EP-LUX™**	Dymny transparentny Smoky transparent	0639-01	IP 20	nie/no	20
1/4	EP-nt 1/4	Obudowa S-4 **EP-LUX™**	-	0630-00	IP 20	nie/no	12
1/4	EP-nt 1/4	Obudowa S-4 z drzwiami **EP-LUX™**	Dymny transparentny Smoky transparent	0630-01	IP 20	nie/no	12
1/4	EP-nt 1/4	Obudowa S-4 **EP-LUX™**	-	0630-02	IP 20	tak/yes	12
1/4	EP-nt 1/4	Obudowa S-4 z drzwiami **EP-LUX™**	Dymny transparentny Smoky transparent	0630-03	IP 20	tak/yes	12
1/6	EP-nt 1/6	Obudowa S-6 **EP-LUX™**	-	0613-00	IP 20	tak/yes	9
1/6	EP-nt 1/6	Obudowa S-6 z drzwiami **EP-LUX™**	Dymny transparentny Smoky transparent	0613-01	IP 20	tak/yes	9
1/6	EP-nt 1/6	Obudowa S-6 **EP-LUX™**	-	0613-02	IP 20	nie/no	9
1/6	EP-nt 1/6	Obudowa S-6 z drzwiami **EP-LUX™**	Dymny transparentny	0613-03	IP 20	nie/no	9

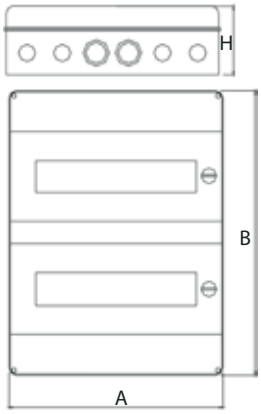

Wymiary - rozdzielnice natynkowe **EP-LUX™**

Dimensions – o/w casings **EP-LUX™**

Typ Type	Ilość rzędów Rows	Ilość modułów Units	Wymiary Dimensions		
			A [mm]	B [mm]	H [mm]
EP-nt 1/5	1	5	118	158	95
EP-nt 1/7	1	7	174	161	93
EP-nt 1/9	1	9	197	197	95
EP-nt 1/13	1	13	302	213	115
EP-nt 1/19	1	19	410	262	115
EP-nt 2/26	2	26	304	405	146
EP-nt 2/38	2	38	410	525	150
EP-nt 3/39	3	39	302	641	116
EP-nt 3/57	3	57	410	788	150

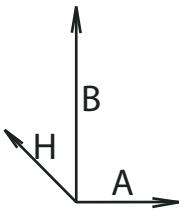

Wymiary - rozdzielnice podtynkowe **EP-LUX™**

Dimensions – u/w casings **EP-LUX™**

Typ Type	Ilość rzędów Rows	Ilość modułów Units	Wymiary Dimensions		
			A [mm]	B [mm]	H [mm]
EP-nt 1/5	1	5	118	158	110
EP-nt 1/9	1	9	197	197	110
EP-nt 1/13	1	13	302	213	124
EP-nt 1/19	1	19	410	262	155
EP-nt 2/26	2	26	304	405	155





W komplecie: /set:
1. Obudowa / Casing
2. Szyna nośna / DIN Rail TH 35
3. Osłona czołowa / Front cover
4. Listwy zaciskowe PE+N / Terminal bars PE+N
5. Drzwi transparentne - standard, kolor biały - na zamówienie
Transparentdoor - standard, white - to order

Możliwość plombowania
Posibility of seal



Kaseta / Basket

Materiał / Material – Poliamid: PA G15
Elementy wsporcze listwy zerowej spełniają warunki normy:
Suporting element sof neutral earthing bar neet with conditions of norm:
PN-EN60439-1:2002
PN-EN60439-3:2002

2009

OSPRZĘT ELEKTROINSTALACYJNY

ROZDZIELNICE *CLASSIC* IP 40



ELEKTRO-PLAST™ NASIELSK













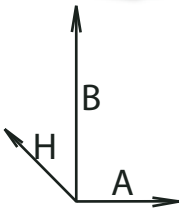

Rozdzielnice natynkowe **CLASSIC**
CLASSIC casings o/w

- od 1 do 3 rzędów
- w rzędzie 5, 7, 9, 13 modułów
- klasa ochronności II
- stopień ochrony IP 40
- listwy zaciskowe PE+N w komplecie
- przystosowane do plombowania

Dane techniczne **Elektryczne**		**Mechaniczne**	
Norma	PN-EN 60439-3:2004 PN-EN 60439-1:2003	Kolor obudowy	biały wg RAL 9003
Stopień ochrony Protection degree	IP 40	Odporność na uderzenia	uderzenie 0,7 J
Klasa ochronności	II	Temperatura pracy	Od -20°C do +70°C
Napięcie znamionowe	400 V AC		
Dla sieci	TN, TT i IT		

Rzędy/moduły w rzędzie rows/units	Typ Type	Kolor drzwi Door color	Indeks Nr kat. Cat. no.	Ilość szt. w opak. Packing
1/5	EP-nt 1/5	Dymny transparentny Smoky transparent	0611-00	9
1/7	EP-nt 1/7	Dymny transparentny Smoky transparent	0617-00	1
1/9	EP-nt 1/9	Dymny transparentny Smoky transparent	0615-00	1
1/13	EP-nt 1/13	Dymny transparentny Smoky transparent	0672-00	1
2/13	EP-nt 2/26	Dymny transparentny Smoky transparent	0673-00	1
3/13	EP-nt 3/39	Dymny transparentny Smoky transparent	0674-00	1

Wymiary - rozdzielnice natynkowe **CLASSIC**
Dimensions – **CLASSIC** casings o/w

Typ Type	Ilość rzędów Rows	Ilość modułów Units	Wymiary Dimensions		
			A [mm]	B [mm]	H [mm]
EP-nt 1/5	1	5	118	158	95
EP-nt 1/7	1	7	174	161	95
EP-nt 1/9	1	9	197	197	95
EP-nt 1/13	1	13	302	213	116
EP-nt 2/26	2	26	304	405	146
EP-nt 3/39	3	39	302	641	116

GALANT BOX IP65

ROZDZIELNICE GALANT BOX™ IP 65



ELEKTRO-PLAST™ NASIELSK

Rozdzielnice natynkowe **GALANT BOX™ IP 65**
GALANT BOX™ IP 65 casings o/w

- od 1 do 3 rzędów
- w rzędzie 4, 8, 12, 13, 14 modułów
- klasa ochronności II
- stopień ochrony **IP 65**
- listwy zaciskowe PE+N w komplecie
- przystosowane do plombowania

Dane techniczne

Elektryczne		**Mechaniczne**	
Norma	PN-EN 60439-3:2004 PN-EN 60439-1:2003	Obudowa	samogasnący termoplast PS, odporny na działalność promieni UV
Stopień ochrony Protection degree	**IP 65**	Kolor obudowy Case colour	wg RAL 7035 RAL 7035
Klasa ochronności	II	Odporność na uderzenia	uderzenie 0,7 J (IK 08)
Napięcie znamionowe	400 V AC	Temperatura pracy	Od -25°C do +85 °C
Dla sieci	TN, TT i IT		









Rzędy/moduły w rzędzie rows/units	Typ Type	Kolor drzwi Door colour	Indeks Nr kat. Cat.no.	Stopień ochrony Protection degree	Zaciski Terminals PE+N	Ilość szt. w opak. Packing
1/4	EP-nt 1/4	Dymny transparentny Smoky transparent	0693-01	IP 65	tak/yes	1
1/8	EP-nt 1/8	Dymny transparentny Smoky transparent	0694-01	IP 65	tak/yes	1
1/12	EP-nt 1/12	Dymny transparentny Smoky transparent	0695-01	IP 65	tak/yes	1
2/13	EP-nt 2/26	Dymny transparentny Smoky transparent	0696-01	IP 65	tak/yes	1
3/14	EP-nt 3/42	Dymny transparentny Smoky transparent	0697-01	IP 65	tak/yes	1
1/4	EP-nt 1/4	Biały White	0693-00	IP 65	tak/yes	1
1/8	EP-nt 1/8	Biały White	0694-00	IP 65	tak/yes	1
1/12	EP-nt 1/12	Biały White	0695-00	IP 65	tak/yes	1
2/13	EP-nt 2/26	Biały White	0696-00	IP 65	tak/yes	1
3/14	EP-nt 3/42	Biały White	0697-00	IP 65	tak/yes	1

GALANT BOX™ IP 65



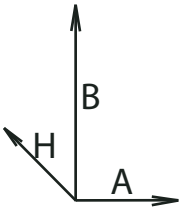

Typ Type	Ilość rzędów Rows	Ilość modułów Units	Wymiary Dimensions		
			A [mm]	B [mm]	H [mm]
EP-nt 1/4	1	4	141	217	105
EP-nt 1/8	1	8	235	217	105
EP-nt 1/12	1	12	307	217	105
EP-nt 2/26	2	26	307	409	105
EP-nt 3/42	3	42	326	563	105



Zaciski PE+N
Earth/neutral bar



Osłabienia w ściankach
Knock - outs



Kołki z możliwością plombowania 1/4
Sealable 1/4 turn screw



Opcjonalny zamek metalowy z kluczykiem
Optional metal lock



Zaślepki wkrętów
Screw covers

Rozdzielnice natynkowe GALANT BOX™ są produkowane w wersji od jednego do trzech rzędów w stopniu ochrony IP 65. Rozdzielnica składa się z części tylnej w której zamontowana jest szyna montażowa TH 35 i listwy zaciskowe N i PE oraz pokrywy przedniej z drzwiami wykonanymi w wersji transparentnej lub kolorze obudowy. Rozdzielnice projektowano tak, aby maksymalnie uprościć i przyspieszyć instalację aparatury modułowej. Wykonane są z tworzywa ABS o wysokich własnościach dielektrycznych i mechanicznych. Rozdzielnice GALANT BOX mają zastosowanie w budownictwie przemysłowym i można je montować na ścianach murowanych.

2009

OSPRZĘT ELEKTROINSTALACYJNY

GNIAZDA I ŁĄCZNIKI HERMETYCZNE *HERMES*™ IP 44



ELEKTRO-PLAST™ NASIELSK

Gniazda i łączniki hermetyczne natynkowe **HERMES™**
Hermetic sockets and switches o/w **HERMES™**

Łączniki: 10A/250V~ Zaciski gwintowane
Gniazda: 16A/250V~ Zaciski gwintowane
Materiał: ABS i PC
Stopień ochrony: IP 44

	Opis Description	Typ Type	Kolor Colour	Indeks Cat. No.	Ilość szt. w opak. Packing
	Łącznik jednobiegunowy / schodowy Single-pole /stairs switch	ŁNT-1	Biały White	0331-02	12
	Łącznik świecznikowy Candlestick switch	ŁNT-5	Biały White	0332-02	12
	Łącznik dwubiegunowy Double-pole switch	ŁNT-2	Biały White	0333-02	12
	Łącznik zwierny światło Light switch	ŁNT-1S	Biały White	0336-02	12
	Łącznik zwierny dzwonek Doorbell switch	ŁNT-1D	Biały White	0337-02	12
	Łącznik krzyżowy Crossed switch	ŁNT-7	Biały White	0338-02	12
	Łącznik jednobiegunowy / schodowy podświetlany Illuminated single-pole /stairs switch	ŁNT-1+n	Biały White	0341-02	12
	Łącznik świecznikowy podświetlany Illuminated Candlestick switch	ŁNT-5+n	Biały White	0342-02	12
	Łącznik dwubiegunowy podświetlany Illuminated double-pole switch	ŁNT-2+n	Biały White	0343-02	12
	Łącznik zwierny światło podświetlany Illuminated Light switch	ŁNT-1S+n	Biały White	0346-02	12
	Łącznik zwierny dzwonek Illuminated Doorbell switch	ŁNT-1D+n	Biały White	0347-02	12
	Łącznik krzyżowy podświetlany Illuminated crossed switch	ŁNT-7+n	Biały White	0348-02	12

	Opis Description	Typ Type	Kolor Colour	Indeks Cat. No.	Ilość szt. w opak. Packing
	Łącznik jednobiegunowy / schodowy Single-pole /stairs switch	ŁNT-1	Biały+dymny White+smoky	0331-01	12
	Łącznik świecznikowy Candlestick switch	ŁNT-5	Biały+dymny White+smoky	0332-01	12
	Łącznik dwubiegunowy Double-pole switch	ŁNT-2	Biały+dymny White+smoky	0333-01	12
	Łącznik zwierny światło Light switch	ŁNT-1S	Biały+dymny White+smoky	0336-01	12
	Łącznik zwierny dzwonek Doorbell switch	ŁNT-1D	Biały+dymny White+smoky	0337-01	12
	Łącznik krzyżowy Crossed switch	ŁNT-7	Biały+dymny White+smoky	0338-01	12
	Łącznik jednobiegunowy / schodowy podświetlany Illuminated single-pole /stairs switch	ŁNT-1+n	Biały+dymny White+smoky	0341-01	12
	Łącznik świecznikowy podświetlany Illuminated candlestick switch	ŁNT-5+n	Biały+dymny White+smoky	0342-01	12
	Łącznik dwubiegunowy podświetlany Illuminated double-pole switch	ŁNT-2+n	Biały+dymny White+smoky	0343-01	12
	Łącznik zwierny światło podświetlany Illuminated light switch	ŁNT-1S+n	Biały+dymny White+smoky	0346-01	12
	Łącznik zwierny dzwonek podświetlany Illuminated doorbell switch	ŁNT-1D+n	Biały+dymny White+smoky	0347-01	12
	Łącznik krzyżowy podświetlany Illuminated crossed switch	ŁNT-7+n	Biały+dymny White+smoky	0348-01	12

	Opis Description	Typ Type	Kolor Colour	Indeks Cat. No.	Ilość szt. w opak. Packing
	Gniazdo pojedyncze Single socket	GPT-2P+Z IP44	Biały White	0321-02	12
	Gniazdo pojedyncze "schuko" Single socket "schuko"	GPT-2P+Z IP44 schuko	Biały White	0324-02	12
	Gniazdo pojedyncze Single socket	GPT-2P+Z IP44	Biały+dymny White+smoky	0321-01	12
	Gniazdo pojedyncze "schuko" Single socket "schuko"	GPT-2P+Z IP44 schuko	Biały+dymny White+smoky	0324-01	12
	Gniazdo podwójne Double socket	GPT-2x2P+Z IP44	Biały White	0322-02	12
	Gniazdo podwójne "schuko" Double socket "schuko"	GPT-2x2P+Z IP44 schuko	Biały White	0325-02	12
	Gniazdo podwójne Single socket	GPT-2x2P+Z IP44	Biały+dymny White+smoky	0322-01	12
	Gniazdo podwójne "schuko" Double socket "schuko"	GPT-2x2P+Z IP44 schuko	Biały+dymny White+smoky	0325-01	12
	Gniazdo potrójne Triple socket	GPT-3x2P+Z IP44	Biały White	0323-02	4
	Gniazdo potrójne "schuko" Triple socket "schuko"	GPT-3x2P+Z IP44 Schuko	Biały White	0326-02	4
	Gniazdo potrójne Triple socket	GPT-3x2P+Z IP44	Biały+dymny White+smoky	0323-01	4
	Gniazdo potrójne "schuko" Triple socket "schuko"	GPT-3x2P+Z IP44 Schuko	Biały+dymny White+smoky	0326-01	4

	Opis Description	Typ Type	Kolor Colour	Indeks Cat. No.	Ilość szt. w opak. Packing
	Zestaw Gniazdo pojedyncze + Łącznik jednobiegunowy / schodowy	GPT-2P+Z/ŁNT-1	Dymny / biały	0327-11	12
	Zestaw Gniazdo pojedyncze + Łącznik jednobiegunowy / schodowy	GPT-2P+Z/ŁNT-1	Biały	0327-12	12
	Zestaw Gniazdo pojedyncze + Łącznik schodowy	GPT-2P+Z/ŁNT-5	Dymny / biały	0327-13	12
	Zestaw Gniazdo pojedyncze + Łącznik schodowy	GPT-2P+Z/ŁNT-5	Biały	0327-14	12
	Zestaw Gniazdo podwójne + Łącznik jednobiegunowy / schodowy	GPT-2x2P+Z/ŁNT-1	Dymny / biały	0327-21	4
	Zestaw Gniazdo podwójne + Łącznik jednobiegunowy / schodowy	GPT-2x2P+Z/ŁNT-1	Biały	0327-22	4

2009

OSPRZĘT ELEKTROINSTALACYJNY

HERMES 2



ELEKTRO-PLAST™ NASIELSK

HERMES 2

Gniazda i łączniki hermetyczne natynkowe **HERMES 2™**
Hermetic sockets and switches o/w **HERMES 2™**

Łączniki: 10A/250V~ Zaciski gwintowane
Gniazda: 16A/250V~ Zaciski gwintowane
Materiał: ABS i PC
Stopień ochrony: IP 44













Opis Description	Typ Type	Kolor Colour	Indeks Cat. No.	Ilość szt. w opak. Packing
Łącznik jednobiegunowy Single-pole	ŁNT-1	Biały White RAL 9003	1001-00	12
Łącznik świecznikowy Candlestick switch	ŁNT-5	Biały White RAL 9003	1002-00	12
Łącznik dwubiegunowy Double-pole switch	ŁNT-2	Biały White RAL 9003	1007-00	12
Łącznik schodowy Stairs switch	ŁNT-6	Biały White RAL 9003	1003-00	12
Łącznik zwierny światło Light switch	ŁNT-1S	Biały White RAL 9003	1004-00	12
Łącznik zwierny dzwonek Doorbell switch	ŁNT-1D	Biały White RAL 9003	1005-00	12
Łącznik krzyżowy Crossed switch	ŁNT-7	Biały White RAL 9003	1006-00	12
Łącznik jednobiegunowy Single-pole	ŁNT-1	Biały+dymny White+smoky RAL 9003	1001-01	12
Łącznik świecznikowy Candlestick switch	ŁNT-5	Biały+dymny White+smoky RAL 9003	1002-01	12
Łącznik dwubiegunowy Double-pole switch	ŁNT-2	Biały+dymny White+smoky RAL 9003	1007-01	12
Łącznik schodowy Stairs switch	ŁNT-6	Biały+dymny White+smoky RAL 9003	1003-01	12
Łącznik zwierny światło Light switch	ŁNT-1S	Biały+dymny White+smoky RAL 9003	1004-01	12
Łącznik zwierny dzwonek Doorbell switch	ŁNT-1D	Biały+dymny White+smoky RAL 9003	1005-01	12
Łącznik krzyżowy Crossed switch	ŁNT-7	Biały+dymny White+smoky RAL 9003	1006-01	12

ELEKTRO-PLAST NASIELSK

HERMES 2

	Opis Description	Typ Type	Kolor Colour	Indeks Cat. No.	Ilość szt. w opak. Packing
	Gniazdo pojedyncze Single socket	GPT-2P+Z IP44	Biały White RAL 9003	1021-00	12
	Gniazdo pojedyncze "schuko" Single socket	GPT-2P+Z IP44 Schuko	Biały White RAL 9003	1024-00	12
	Gniazdo pojedyncze Single socket	GPT-2P+Z IP44	Biały+dymny White+smoky RAL 9003	1021-01	12
	Gniazdo pojedyncze "schuko" Single socket "schuko"	GPT-2P+Z IP44 Schuko	Biały+dymny White+smoky RAL 9003	1024-01	12
	Gniazdo podwójne Double socket	GPT-2x2P+Z IP44	Biały White RAL 9003	1022-00	12
	Gniazdo podwójne "schuko" Double socket "schuko"	GPT-2x2P+Z IP44 Schuko	Biały White RAL 9003	1025-00	12
	Gniazdo podwójne Double socket	GPT-2x2P+Z IP44	Biały+dymny White+smoky RAL 9003	1022-01	12
	Gniazdo podwójne "schuko" Double socket	GPT-2x2P+Z IP44 Schuko	Biały+dymny White+smoky RAL 9003	1025-01	12
	Gniazdo potrójne Triple socket	GPT-3x2P+Z IP44	Biały White RAL 9003	1023-00	4
	Gniazdo potrójne "schuko" Triple socket "schuko"	GPT-3x2P+Z IP44 Schuko	Biały White RAL 9003	1026-00	4
	Gniazdo potrójne Triple socket	GPT-3x2P+Z IP44	Biały+dymny White+smoky RAL 9003	1023-01	4
	Gniazdo potrójne "schuko" Triple socket "schuko"	GPT-3x2P+Z IP44 Schuko	Biały+dymny White+smoky RAL 9003	1026-01	4

QUATTRO™ system
w drewnie





stary dąb





dąb





mahoń

2009

OSPRZĘT ELEKTROINSTALACYJNY

QUATTRO™ system

GNIAZDA I ŁĄCZNIKI

radość tworzenia...

Nowość!



ELEKTRO-PLAST™ NASIELSK

Gniazda i łączniki podtynkowe QUATTRO System™
Sockets and switches u/w QUATTRO System™

Łączniki: 10A/250V~ Samozaciski
Gniazda: 16A/250V~ Zaciski gwintowane
Materiał: PC
Norma: IEC-60669-1:1998
PN-EN-60669-1:1999
PN-EN-60669-1:2002
Stopień ochrony: IP 20

	Opis Description	Typ Type	Kolor Colour	Indeks z ramką Cat. No.	Ilość szt. w opak. Packing
	Łącznik jednobiegunowy Single-pole switch	ŁPT-1	Biały White RAL 9003	1110-00	12
	Łącznik świecznikowy Candlestick switch	ŁPT-5	Biały White RAL 9003	1111-00	12
	Łącznik schodowy Stairs switch	ŁPT-6	Biały White RAL 9003	1112-00	12
	Łącznik podwójny schodowy Double stairs switch	ŁPT-6	Biały White RAL 9003	1118-00	12
	Łącznik zwierny światło Light switch	ŁPT-1S	Biały White RAL 9003	1113-00	12
	Łącznik zwierny dzwonek Doorbell switch	ŁPT-1D	Biały White RAL 9003	1114-00	12
	Łącznik krzyżowy Crossed switch	ŁPT -7	Biały White RAL 9003	1115-00	12
	Łącznik żaluzjowy Curtain switch	ŁPT-8	Biały White RAL 9003	1116-00	12
	Ściemniacz obrotowy 40-400 VA Rotary dimmer switch 40-400 VA	SPT	Biały White RAL 9003	1117-00	12
	Łącznik jednobiegunowy podświetlany Illuminated single-pole switch	ŁPT-1+n	Biały White RAL 9003	1123-00	12
	Łącznik świecznikowy podświetlany Illuminated candlestick switch	ŁPT-5+n	Biały White RAL 9003	1124-00	12
	Łącznik schodowy podświetlany Illuminated stairs switch	ŁPT-6+n	Biały White RAL 9003	1125-00	12
	Łącznik zwierny światło podświetlany Illuminated light switch	ŁPT-1S+n	Biały White RAL 9003	1126-00	12
	Łącznik zwierny dzwonek podświetlany Illuminated doorbell switch	ŁPT-1D+n	Biały White RAL 9003	1127-00	12
	Łącznik krzyżowy podświetlany Illuminated crossed switch	ŁPT-7+n	Biały White RAL 9003	1128-00	12

QUATTRO system















Opis Description	Typ Type	Kolor Colour	Indeks z ramką Cat. No.	Ilość szt. w opak. Packing
Gniazdo pojedyncze z uziemieniem Earthed single socket	GPT-2P+Z	Biały White RAL 9003	1134-00	12
Gniazdo pojedyncze bez uziemienia Single socket without earth	GPT-2P	Biały White RAL 9003	1140-00	12
Gniazdo pojedyncze z uziemieniem DATA Earthed single socket	GPT DATA	Biały+czerwony White+red RAL9003	1142-00	12
Gniazdo pojedyncze "schuko" Single socket „schuko"	GPT-2P+Z schuko	Biały White RAL 9003	1137-00	12
Gniazdo podwójne z uziemieniem Earthed double socket	GPT-2x2P+Z	Biały White RAL 9003	1135-00	10
Gniazdo podwójne bez uziemienia Double socket without earth	GPT-2x2P	Biały White RAL 9003	1141-00	10
Gniazdo podwójne "schuko" Double socket "schuko"	GPT-2x2P+Z schuko	Biały White RAL 9003	1138-00	10
Gniazdo pojedyncze bryzgoszczelne Single splash proof socket	GPT-2P+Z IP 44	Biały+dymny White+smoky RAL 9003	1166-00	12
Gniazdo pojedyncze bryzgoszczelne Single splash proof socket	GPT-2P+Z IP 44	Biały White RAL 9003	1136-00	12
Gniazdo pojedyncze bryzgoszczelne "schuko" Single splash proof socket "schuko"	GPT-2P+Z IP 44 schuko	Biały+dymny White+smoky RAL 9003	1169-00	12
Gniazdo pojedyncze bryzgoszczelne "schuko" Single splash proof socket "schuko"	GPT-2P+Z IP 44 schuko	Biały White RAL 9003	1139-00	12
Gniazdo telefoniczne pojedyncze RJ 11 Single telephone RJ11 socket	GPT RJ 11	Biały White RAL 9003	1150-00	12
Gniazdo telefoniczne podwójne RJ 11 Double telephone RJ11 socket	GPT 2xRJ 11	Biały White RAL 9003	1151-00	12
Gniazdo komputerowe pojedyncze RJ 45 Single PC RJ45 socket	GPT RJ45 Kat. 5e	Biały White RAL 9003	1148-00	12
Gniazdo komputerowe podwójne RJ 45 Double PC RJ45 socket	GPT 2xRJ45 Kat. 5e	Biały White RAL 9003	1149-00	12
Gniazdo komputerowe+telefoniczne (RJ45+RJ11) PC+telephone (RJ45+RJ11) socket	GPT-RJ45+RJ11	Biały White RAL 9003	1159-00	12
Gniazdo R-TV-SAT końcowe R-TV-SAT terminated socket	GPT R-TV-SAT	Biały White RAL 9003	1153-00	12
Gniazdo R-TV-2xSAT R-TV-2xSAT terminated socket	GPT R-TV-2xSAT	Biały White RAL 9003	1160-00	12
Gniazdo R-TV-SAT przelotowe 10dB R-TV-SAT loop through 10 dB socket	GPT R-TV-SAT 10dB	Biały White RAL 9003	1161-00	12
Gniazdo R-TV końcowe R-TV terminated socket	GPT R-TV końcowe	Biały White RAL 9003	1152-00	12
Gniazdo R-TV przelotowe 10dB R-TV loop through 10dB socket	GPT R-TV 10 dB	Biały White RAL 9003	1154-00	12
Gniazdo R-TV przelotowe 14dB R-TV loop through 14dB socket	GPT R-TV 14 dB	Biały White RAL 9003	1155-00	12
Gniazdo R-TV przelotowe 16dB R-TV loop through 16dB socket	GPT R-TV 16 dB	Biały White RAL 9003	1156-00	12
Gniazdo głośnikowe pojedyncze Single speaker socket	GPT G	Biały White RAL 9003	1157-00	12
Gniazdo głośnikowe podwójne Double speaker socket	GPT 2xG	Biały White RAL 9003	1158-00	12

* index (-00) dotyczy koloru biały+srebrny el. zdobniczy

ELEKTRO-PLAST™ NASIELSK

QUATTRO™ system



Opis Description	Typ Type	Kolor Colour	Indeks Cat. No.	Ilość szt. w opak. Packing
Ramka pojedyncza Single Frame	R 1	Biały White RAL 9003	1171-00	1/50
Ramka podwójna pozioma Horizontal double frame	R 2H	Biały White RAL 9003	1172-00	1/25
Ramka potrójna pozioma Horizontal triple frame	R 3H	Biały White RAL 9003	1173-00	1/20
Ramka poczwórna pozioma Horizontal four-times frame	R 4H	Biały White RAL 9003	1174-00	1/15
Ramka pięciokrotna pozioma Horizontal five-times frame	R 5H	Biały White RAL 9003	1175-00	1/10
Ramka podwójna pionowa Vertical double frame	R 2V	Biały White RAL 9003	1176-00	1/25
Ramka potrójna pionowa Vertical triple frame	R 3V	Biały White RAL 9003	1177-00	1/20
Ramka poczwórna pozioma Vertical four-times frame	R 4V	Biały White RAL 9003	1178-00	1/15

RAMKI Z NATURALNEGO DREWNA



Opis Description	DREWNO		
	Stary dąb	Dąb	Mahoń
Ramka pojedyncza Single Frame	1171-34	1171-32	1171-33
Ramka podwójna pozioma Horizontal double frame	1172-34	1172-32	1172-33
Ramka potrójna pozioma Horizontal triple frame	1173-34	1173-32	1173-33
Ramka poczwórna pozioma Horizontal four-times frame	1174-34	1174-32	1174-33

	Mechanizm	El. Zdobniczy	Indeks
Seria pastelowa	Biały White	Srebrny Silver	011_ _ -00
	Kremowy Cream	Satyna Satin	011_ _ -01

	Mechanizm	El. Zdobniczy	Indeks
Seria metalizowana	Srebrny Silver	Grafit Grafit	011_ _ -06
	Satynowy Satin	Grafit Grafit	011_ _ -07
	Grafit Grafit	Srebrny Silver	011_ _ -08





ELEKTRO-PLAST™ NASIELSK

2009

OSPRZĘT ELEKTROINSTALACYJNY

ALPINA SYSTEM

GNIAZDA I ŁĄCZNIKI



ELEKTRO-PLAST™ NASIELSK

ALPINA SYSTEM

Gniazda i łączniki podtynkowe **ALPINA System™**
Sockets and switches u/w **ALPINA System™**

Łączniki: 10A/250V~ Samozaciski
Gniazda: 16A/250V~ Zaciski gwintowane
Materiał: ABS i PC
Norma: IEC-60669-1:1998, PN-EN-60669-1:1999, PN-EN-60669-1:2002
Stopień ochrony: IP 20

	Opis Description	Typ Type	Kolor Colour	Indeks* Cat. No.	Ilość szt. W opak. Packing
	Łącznik jednobiegunowy Single-pole switch	ŁPT -1	Biały RAL 9003	0701-00	12
	Łącznik świecznikowy Candlestick switch	ŁPT -5	Biały RAL 9003	0702-00	12
	Łącznik schodowy Stairs switch	ŁPT -6	Biały RAL 9003	0703-00	12
	Łącznik zwierny światło Light switch	ŁPT -1S	Biały RAL 9003	0704-00	12
	Łącznik zwierny dzwonek Doorbell switch	ŁPT -1D	Biały RAL 9003	0705-00	12
	Łącznik krzyżowy Crossed switch	ŁPT -7	Biały RAL 9003	0706-00	12
	Łącznik żaluzjowy Curtain switch	ŁPT-8	Biały RAL 9003	0707-00	12
	Łącznik jednobiegunowy podświetlany Illuminated single-pole switch	ŁPT -1+n	Biały RAL 9003	0711-00	12
	Łącznik świecznikowy podświetlany Illuminated candlestick switch	ŁPT -5+n	Biały RAL 9003	0712-00	12
	Łącznik schodowy podświetlany Illuminated stairs switch	ŁPT -6+n	Biały RAL 9003	0713-00	12
	Łącznik zwierny światło podświetlany Illuminated light switch	ŁPT -1S+n	Biały RAL 9003	0714-00	12
	Łącznik zwierny dzwonek podświetlany Illuminated doorbell switch	ŁPT -1D+n	Biały RAL 9003	0715-00	12
	Łącznik krzyżowy podświetlany Illuminated crossed switch	ŁPT -7+n	Biały RAL 9003	0716-00	12
	Łącznik żaluzjowy podświetlany Illuminated curtain switch	ŁPT-8+n	Biały RAL 9003	0717-00	12
	Ściemniacz obrotowy 40-400 VA Rotary dimer switch 40-400 VA	SPT	Biały RAL 9003	0708-00	12

* indeksy dla mechanizmów z ramką

ELEKTRO-PLAST NASIELSK

ALPINA SYSTEM

	Opis Description	Typ Type	Kolor Colour	Indeks z ramką Cat. No.	Ilość szt. W opak. Packing
	Gniazdo pojedyncze z uziemieniem Single socket	GPT-2P+Z	Biały RAL 9003	0721-00	12
	Gniazdo pojedyncze bez uziemienia Single socket without earth	GPT-2P	Biały RAL 9003	0727-00	12
	Gniazdo pojedyncze "schuko" Earthed single socket "schuko"	GPT-2P+Z schuko	Biały RAL 9003	0724-00	12
	Gniazdo podwójne z uziemieniem Earthed double socket	GPT-2x2P+Z	Biały RAL 9003	0722-00	10
	Gniazdo podwójne bez uziemienia Double socket without earth	GPT-2x2P	Biały RAL 9003	0728-00	10
	Gniazdo podwójne "schuko" Double socket "schuko"	GPT-2x2P+Z schuko	Biały RAL 9003	0725-00	10
	Gniazdo pojedyncze bryzgoszczelne Single splash proof socket	GPT-2P+Z IP 44	Biały+dymny RAL 9003	0723-05	12
	Gniazdo pojedyncze bryzgoszczelne Single splash proof socket	GPT-2P+Z IP 44	Biały RAL 9003	0723-00	12
	Gniazdo pojedyncze bryzgoszczelne "schuko" Single splashproof socket „schuko"	GPT-2P+Z IP 44 schuko	Biały+dymny RAL 9003	0726-05	12
	Gniazdo pojedyncze bryzgoszczelne "schuko" Single splash proof ocjet "schuko"	GPT-2P+Z IP 44 schuko	Biały RAL 9003	0726-00	12
	Gniazdo telefoniczne pojedyncze RJ11 Single telephone RJ11 socket	GPT RJ 11	Biały RAL 9003	0740-00	12
	Gniazdo telefoniczne pojedyncze 4c/6p Single telephone 4c/6p socket	UPT 4c/6p	Biały RAL 9003	0733-00	12
	Gniazdo telefoniczne podwójne RJ11 Double telephone RJ11 socket	UPT 2xRJ 11	Biały RAL 9003	0739-00	12
	Gniazdo komputerowe pojedyncze RJ45 Single PC RJ45 socket	GPT RJ45 Kat. 5e	Biały RAL 9003	0731-00	12
	Gniazdo komputerowe podwójne RJ45 Double PC RJ45 socket	GPT 2xRJ45 Kat. 5e	Biały RAL 9003	0732-00	12
	Gniazdo R-TV końcowe R-TV terminated socket	GPT R-TV końcowe	Biały RAL 9003	0734-00	12
	Gniazdo R-TV przelotowe 10dB R-TV loop through 10dB socket	GPT R-TV 10 dB	Biały RAL 9003	0736-00	12
	Gniazdo R-TV przelotowe 14dB R-TV loop through 14dB socket	GPT R-TV 14 dB	Biały RAL 9003	0737-00	12
	Gniazdo R-TV przelotowe 16dB R-TV loop through 16dB socket	GPT R-TV 16 dB	Biały RAL 9003	0738-00	12
	Gniazdo R-TV-SAT R-TV-SAT terminated socket	GPT R-TV-SAT	Biały RAL 9003	0735-00	12

ALPINA SYSTEM







Opis Description	Typ Type	Kolor Colour	Indeks Cat. No.	Typ Type	Ilość szt. W opak. Packing
Ramka pojedyncza Single Frame	R 1	Biały RAL 9003	0741-00	R 1	1/50
Ramka podwójna pozioma Horizontal double frame	R 2H	Biały RAL 9003	0742-00	R 2H	1/25
Ramka podwójna pionowa Vertical double frame	R 2V	Biały RAL 9003	0743-00	R 2V	1/25
Ramka potrójna pozioma Horizontal triple frame	R 3H	Biały RAL 9003	0744-00	R 3H	1/20
Ramka potrójna pionowa Vertical triple frame	R 3V	Biały RAL 9003	0745-00	R 3V	1/20
Ramka poczwórna pozioma Horizontal four-times frame	R 4H	Biały RAL 9003	0746-00	R 4H	1/15
Ramka poczwórna pionowa Vertical four-times frame	R 4V	Biały RAL 9003	0747-00	R 4V	1/15


-00


-01


-02*


-03*


-04*


-05


-06


-07

	Kolor Colour	**Indeks**
Seria pastelowa	Biały (-00) White	07_ _ -00
	Kremowy (-01) Cream	07_ _ -01
	Miodowy (-02) Honey-coloured	07_ _ -02
	Miętowy (-03) Mint-coloured	07_ _ -03
	Lazurowy (-04) Azure	07_ _ -04

	Kolor Colour	**Indeks**
Seria metalizowana	Złoty (-05) Golden	07_ _ -05
	Srebrny (-06) Silver	07_ _ -06
	Satynowy (-07) Satin	07_ _ -07

* kolory dostępne pod indywidualne zamówienie klienta

ALPINA SYSTEM

BUK DĄB MAHOŃ

GNIAZDA I ŁĄCZNIKI
W WYKONANIU DREWNIANYM







ALPINA SYSTEM
BUK DĄB MAHOŃ

Gniazda i łączniki podtynkowe **ALPINA SYSTEM™ w wykonaniu drewnianym**
Sockets and switches u/w **ALPINA System™ wood**

Łączniki: 10A/250V~ Samozaciski
Gniazda: 16A/250V~ Zaciski gwintowane
Materiał: **Drewno dąb, buk, mahoń**
Norma: IEC-60669-1:1998
PN-EN-60669-1:1999
PN-EN-60669-1:2002











Indeks Cat. no.	Typ Type	Opis Description	Materiał Material	Kolor Colour	Ilość szt. w opak. Packing
0701-22	ŁPT-1	Łącznik jednobiegunowy Single-pole switch	Drewno dąb Oak wood	Dąb Oak	1/12
0701-32	ŁPT-1	Łącznik jednobiegunowy b/r* Single-pole switch w/f*	Drewno dąb Oak wood	Dąb Oak	1/12
0702-22	ŁPT-5	Łącznik świecznikowy Candlestick switch	Drewno dąb Oak wood	Dąb Oak	1/12
0702-32	ŁPT-5	Łącznik świecznikowy b/r Candlestick switch w/f	Drewno dąb Oak wood	Dąb Oak	1/12
0703-22	ŁPT-6	Łącznik schodowy Stairs switch	Drewno dąb Oak wood	Dąb Oak	1/12
0703-32	ŁPT-6	Łącznik schodowy b/r Stairs switch w/f	Drewno dąb Oak wood	Dąb Oak	1/12
0704-22	ŁPT-1S	Łącznik zwierny światło Light switch	Drewno dąb Oak wood	Dąb Oak	1/12
0704-32	ŁPT-1S	Łącznik zwierny światło b/r Light switch w/f	Drewno dąb Oak wood	Dąb Oak	1/12
0705-22	ŁPT-1D	Łącznik zwierny dzwonek Doorbell switch	Drewno dąb Oak wood	Dąb Oak	1/12
0705-32	ŁPT-1D	Łącznik zwierny dzwonek b/r Doorbell switch w/f	Drewno dąb Oak wood	Dąb Oak	1/12
0706-22	ŁPT-7	Łącznik krzyżowy Crossed switch	Drewno dąb Oak wood	Dąb Oak	1/12
0706-32	ŁPT-7	Łącznik krzyżowy b/r Crossed switch w/f	Drewno dąb Oak wood	Dąb Oak	1/12

*b/r w/f – oznacza produkt bez ramki without frame

ELEKTRO-PLAST™ NASIELSK

ALPINA SYSTEM
BUK DĄB MAHOŃ

	Indeks Cat. no.	Typ Type	Opis Description	Materiał Material	Kolor Colour	Ilość szt. w opak. Packing
	0721-22	GPT-2P+Z	Gniazdo pojedyncze z uziemieniem monolit Single socket without earth monolit	Drewno dąb Oak wood	Dąb Oak	1/12
	0721-32	GPT-2P+Z	Gniazdo pojedyncze z uziemieniem b/r Single socket earthed w/f	Drewno dąb Oak wood	Dąb Oak	1/12
	0722-22	GPT 2x2P+Z	Gniazdo podwójne z uziemieniem monolit Earthed double socket monolit	Drewno dąb Oak wood	Dąb Oak	1/10
	0724-22	GPT-2P+Z schuko	Gniazdo pojedyncze z uziemieniem "schuko" monolit Earthed single socket monolit „schuko" monolit	Drewno dąb Oak wood	Dąb Oak	1/12
	0724-32	GPT-2P+Z schuko	Gniazdo pojedyncze z uziemieniem b/r, "schuko" Earthed single socket without frame "schuko"	Drewno dąb Oak wood	Dąb Oak	1/12
	0725-22	GPT-2x2P+Z schuko	Gniazdo podwójne z uziemieniem monolit "schuko" Earthed double socket "schuko"	Drewno dąb Oak wood	Dąb Oak	1/10
	0740-22	GPT RJ 11	Gniazdo telefoniczne RJ11 Telephone wall jack	Drewno dąb Oak wood	Dąb Oak	1/12
	0740-32	GPT RJ 11	Gniazdo telefoniczne b/r RJ11 Telephone wall jack w/f	Drewno dąb Oak wood	Dąb Oak	1/12
	0739-22	UPT 2xRJ 11	Gniazdo telefoniczne podwójne RJ11 Double telephone wall jack	Drewno dąb Oak wood	Dąb Oak	1/12
	0739-32	UPT 2xRJ 11	Gniazdo telefoniczne podwójne b/r RJ11 Double telephone wall Jack w/f	Drewno dąb Oak wood	Dąb Oak	1/12
	0731-22	GPT RJ 45. Kat.5e	Gniazdo komputerowe pojedyncze RJ45 Single PC socket contact	Drewno dąb Oak wood	Dąb Oak	1/12
	0731-32	GPT RJ 45. Kat.5e	Gniazdo komputerowe pojedyncze b/r RJ45 Single PC socket contact w/f	Drewno dąb Oak wood	Dąb Oak	1/12

*b/r w/f – oznacza produkt bez ramki without frame

ELEKTRO-PLAST™ NASIELSK

ALPINA SYSTEM
BUK DĄB MAHOŃ







Indeks Cat. no.	Typ Type	Opis Description	Materiał Material	Kolor Colour	Ilość szt. w opak. Packing
0732-22	GPT 2xRJ 45. Kat.5e	Gniazdo komputerowe podwójne RJ45 Double PC socket contact	Drewno dąb Oak wood	Dąb Oak	1/12
0732-32	GPT 2xRJ 45. Kat.5e	Gniazdo komputerowe podwójne b/r RJ45 Double PC socket contact w/f	Drewno dąb Oak wood	Dąb Oak	1/12
0734-22	GPT R-TV	Gniazdo R-TV końcowe Final R-TV jack w/f	Drewno dąb Oak wood	Dąb Oak	1/12
0734-32	GPT R-TV	Gniazdo R-TV końcowe b/r Final R-TV jack w/f	Drewno dąb Oak wood	Dąb Oak	1/12
0736-22	GPT R-TV 10db	Gniazdo R-TV przelotowe 10db Connecting R-TV jack 10 db	Drewno dąb Oak wood	Dąb Oak	1/12
0736-32	GPT R-TV 10db	Gniazdo R-TV przelotowe 10db b/r Connecting R-TV jack 10 db w/f	Drewno dąb Oak wood	Dąb Oak	1/12
0737-22	GPT R-TV 14db	Gniazdo R-TV przelotowe 14db Connecting R-TV jack 14 db	Drewno dąb Oak wood	Dąb Oak	1/12
0737-32	GPT R-TV 14db	Gniazdo R-TV przelotowe 14db b/r Connecting R-TV jack 14 db w/f	Drewno dąb Oak wood	Dąb Oak	1/12
0738-22	GPT R-TV 16db	Gniazdo R-TV przelotowe 16db Connecting R-TV jack 16 db	Drewno dąb Oak wood	Dąb Oak	1/12
0738-32	GPT R-TV 16db	Gniazdo R-TV przelotowe 16db b/r Connecting R-TV jack 16 db w/f	Drewno dąb Oak wood	Dąb Oak	1/12
0735-22	GPT R-TV-SAT	Gniazdo R-TV-SAT R-TV-SAT jack	Drewno dąb Oak wood	Dąb Oak	1/12
0735-32	GPT R-TV-SAT	Gniazdo R-TV-SAT b/r R-TV-SAT jack w/f	Drewno dąb Oak wood	Dąb Oak	1/12

*b/r w/f – oznacza produkt bez ramki without frame

ELEKTRO-PLAST™ NASIELSK

ALPINA SYSTEM
BUK DĄB MAHOŃ



Indeks Cat. no.	Typ Type	Opis Description	Materiał Material	Kolor Colour	Ilość szt. w opak. Packing
0741-32	R1	Ramka pojedyncza Single frame	Drewno dąb Oak wood	Dąb Oak	1/25
0742-32	R2 H	Ramka podwójna pozioma Horizontal double frame	Drewno dąb Oak wood	Dąb Oak	1/15
0744-32	R3 H	Ramka potrójna pozioma Horizontal triple frame	Drewno dąb Oak wood	Dąb Oak	1/15
0746-32	R4 H	Ramka poczwórna pozioma Horizontal four-times frame	Drewno dąb Oak wood	Dąb Oak	1/10



07_ _ -21 (z ramką)
07_ _ -31 (bez ramki)

BUK
FAGUS



07_ _ -22 (z ramką)
07_ _ -32 (bez ramki)

DĄB
OAK



07_ _ -23 (z ramką)
07_ _ -33 (bez ramki)

MAHOŃ
MAHOGANY

Odmiana drewna Wood	Buk (z ramką-21) Fagus (with frame)	Buk (bez ramki-31) Fagus (without frame)
	Dąb (z ramką-22) Oak (with frame)	Dąb (bez ramki-32) Oak (without frame)
	Mahoń (z ramką-23) Mahogany (with frame)	Mahoń (bez ramki-33) Mahogany (without frame)

GNIAZDA I ŁĄCZNIKI FESTA™









Gniazda i łączniki podtynkowe **FESTA™**
Sockets and switches u/w **FESTA™**

Łączniki: 10A/250V~ Samozaciski
Gniazda: 16A/250V~ Zaciski gwintowane
Materiał: ABS i PC
Norma: IEC-60669-1:1998
PN-EN-60669-1:1999
PN-EN-60669-1:2002
Stopień ochrony: IP 20

	Opis Description	Indeks Cat. No.	Typ Type	Kolor Colour	Ilość szt. w opak. Packing
	Łącznik jednobiegunowy Single-pole switch	0851-00	ŁPT-1	biały white RAL 9003	12
	Łącznik świecznikowy Candlestick switch	0852-00	ŁPT-5	biały white RAL 9003	12
	Łącznik schodowy Stairs switch	0853-00	ŁPT-6	biały white RAL 9003	12
	Łącznik zwierny światło Light switch	0854-00	ŁPT-1S	biały white RAL 9003	12
	Łącznik zwierny dzwonek Doorbel switch	0855-00	ŁPT-1D	biały white RAL 9003	12
	Łącznik krzyżowy Crossed switch	0856-00	ŁPT-7	biały white RAL 9003	12
	Łącznik żaluzjowy Curtain switch	0857-00	ŁPT-8	biały white RAL 9003	12
	Łącznik jednobiegunowy z podświetleniem Illuminated single-pole switch	0861-00	ŁPT-1+n	biały white RAL 9003	12
	Łącznik świecznikowy z podświetleniem Illuminated candlestick switch	0862-00	ŁPT-5+n	biały white RAL 9003	12
	Łącznik schodowy z podświetleniem Illuminated stairs switch	0863-00	ŁPT-6+n	biały white RAL 9003	12
	Łącznik zwierny światło z podświetleniem Illuminated light switch	0864-00	ŁPT-1S+n	biały white RAL 9003	12
	Łącznik zwierny dzwonek z podświetleniem Illuminated doorbel switch	0865-00	ŁPT-1D+n	biały white RAL 9003	12
	Łącznik krzyżowy z podświetleniem Illuminated crossed switch	0866-00	ŁPT-7+n	biały white RAL 9003	12
	Łącznik żaluzjowy z podświetleniem Illuminated curtain switch	0867-00	ŁPT-8+n	biały white RAL 9003	12



	Opis Description	Indeks Cat. No.	Typ Type	Kolor Colour	Ilość szt. w opak. Packing
	Gniazdo pojedyncze z uziemieniem Single socket	0871-00	GPT-2P+Z	biały white RAL 9003	12
	Gniazdo pojedyncze bez uziemienia Single socket without earth	0877-00	GPT-2P	biały white RAL 9003	12
	Gniazdo podwójne z uziemieniem Double socket	0872-00	GPT 2x2P+Z	biały white RAL 9003	10
	Gniazdo podwójne bez uziemienia Double socket without earth	0878-00	GPT 2x2P	biały white RAL 9003	10
	Gniazdo pojedyncze z uziemieniem bryzgoszczelne Earthed splash proof socket	0873-00	GPT-2P+Z IP 44	biały white RAL 9003	12
	Gniazdo pojedyncze z uziemieniem bryzgoszczelne Earthed double splash proof socket	0873-10	GPT-2P+Z IP 44	biały white + dymny smoky RAL 9003	12
	Gniazdo pojedyncze z uziemieniem "schuko" Earthed socket "schuko"	0874-00	GPT-2P+Z schuko	biały white RAL 9003	12
	Gniazdo podwójne z uziemieniem „schuko" Earthed double socket, "schuko"	0875-00	GPT- 2x2P+Z schuko	biały white RAL 9003	10
	Gniazdo bryzgoszczelne z uziemieniem „schuko" Earthed socket, "schuko"	0876-10	GPT-2P+Z IP 44 schuko	biały white + dymny smoky RAL 9003	12
	Gniazdo bryzgoszczelne z uziemieniem "schuko" Earthed single splash proof socket, "schuko"	0876-00	GPT-2P+Z IP 44 schuko	biały white RAL 9003	12
	Gniazdo telefoniczne pojedyncze RJ11 Single telephone wall jack	0890-00	UPT RJ 11	biały white RAL 9003	12
	Gniazdo komputerowe pojedyncze RJ45 PC socket contact	0881-00	GPT RJ 45.Kat.5e	biały white RAL 9003	12
	Gniazdo komputerowe podwójne RJ45 PC socket contact	0882-00	GPT 2xRJ 45.Kat.5e	biały white RAL 9003	12
	Gniazdo telefoniczne pojedyncze 4c/6p Single telephone wall jack	0883-00	UPT 4c/6p	biały white RAL 9003	12
	Gniazdo telefoniczne podwójne RJ11 Double telephone wall jack	0889-00	UPT 2xRJ 11	biały white RAL 9003	12











Opis Description	Indeks Cat. No.	Typ Type	Kolor Colour	Ilość szt. w opak. Packing
Gniazdo R-TV końcowe Final R-TV jack	0884-00	GPT R-TV	biały white RAL 9003	12
Gniazdo R-TV przelotowe 10 db Connecting R-TV jack 10 db	0886-00	GPT R-TV 10 db	biały white RAL 9003	12
Gniazdo R-TV przelotowe 14 db Connecting R-TV jack 14 db	0887-00	GPT R-TV 14 db	biały white RAL 9003	12
Gniazdo R-TV przelotowe 16 db Connecting R-TV jack 16 db	0888-00	GPT R-TV 16 db	biały white RAL 9003	12
Gniazdo R-TV-SAT R-TV-SAT jack	0885-00	GPT R-TV-SAT	biały white RAL 9003	12

Kolorystyka

	Kolor Colour	Indeks Cat. No.
Seria pastelowa	Biały/White	08_ _-00
	Kremowy/Cream	08_ _-01*
	Miodowy/Honey-coloured	08_ _-02*
	Miętowy/Mint-coloured	08_ _-03*
	Lazurowy/Azure	08_ _-04*
Seria metalizowana	Złoty/Golden	08_ _-05
	Srebrny/Silver	08_ _-06
	Satynowy/Satin	08_ _-07


Biały-00


Kremowy-01*


Miodowy-02*


Miętowy-03*


Lazurowy-04*


Złoty-05


Srebrny-06


Satynowy-07

* kolory dostępne na indywidualne zamówienie klienta

GRACJA

GNIAZDA I ŁĄCZNIKI GRACJA™







GRACJA

Gniazda i łączniki podtynkowe **GRACJA™**
Sockets and switches u/w **GRACJA™**

Łączniki: 10A/250V~ Zaciski gwintowane
Gniazda: 16A/250V~ Zaciski gwintowane
Materiał: ABS i PC
Norma: IEC-60669-1:1998
PN-EN-60669-1:1999
PN-EN-60669-1:2002
Stopień ochrony: IP 20

	Opis Description	Typ Type	Indeks Cat. No.	Kolor Colour	Ilość szt. W opak. Packing
	Łącznik jednobiegunowy Single-pole switch	ŁPT-1	0751-00	Biały RAL 9003	12
	Łącznik świecznikowy Candlestick switch	ŁPT-5	0752-00	Biały RAL 9003	12
	Łącznik schodowy Stairs switch	ŁPT-6	0753-00	Biały RAL 9003	12
	Łącznik zwierny światło Light switch	ŁPT-1S	0754-00	Biały RAL 9003	12
	Łącznik zwierny dzwonek Doorbel switch	ŁPT-1D	0755-00	Biały RAL 9003	12
	Łącznik krzyżowy Crossed switch	ŁPT-7	0756-00	Biały RAL 9003	12
	Łącznik żaluzjowy Curtain switch	ŁPT-8	0757-00	Biały RAL 9003	12
	Łącznik jednobiegunowy z podświetleniem Illuminated single-pole switch	ŁPT-1+n	0761-00	Biały RAL 9003	12
	Łącznik świecznikowy z podświetleniem Illuminated candlestick switch	ŁPT-5+n	0762-00	Biały RAL 9003	12
	Łącznik schodowy z podświetleniem Illuminated stairs switch	ŁPT-6+n	0763-00	Biały RAL 9003	12
	Łącznik zwierny światło z podświetleniem Illuminated light switch	ŁPT-1S+n	0764-00	Biały RAL 9003	12
	Łącznik zwierny dzwonek z podświetleniem Illuminated doorbel switch	ŁPT-1D+n	0765-00	Biały RAL 9003	12
	Łącznik krzyżowy z podświetleniem Illuminated crossed switch	ŁPT-7+n	0766-00	Biały RAL 9003	12
	Łącznik żaluzjowy z podświetleniem Illuminated curtain switch	ŁPT-8+n	0767-00	Biały RAL 9003	12
	Ściemniacz obrotowy 40-400VA Rotary all switch 40-400VA	SPT	0758-00	Biały RAL 9003	12

ELEKTRO-PLAST NASIELSK

GRACJA

	Opis Description	Typ Type	Indeks Cat. No.	Kolor Colour	Ilość szt. W opak. Packing
	Gniazdo pojedyncze z uziemieniem Single allt earthed	GPT-2P+Z	0771-00	Biały RAL 9003	12
	Gniazdo pojedyncze bez uziemienia Single socket without earth	GPT-2P	0777-00	Biały RAL 9003	12
	Gniazdo podwójne z uziemieniem Double socket	GPT 2x2P+Z	0772-00	Biały RAL 9003	10
	Gniazdo podwójne bez uziemienia Double socket	GPT 2x2P	0778-00	Biały RAL 9003	10
	Gniazdo pojedyncze z uziemieniem bryzgoszczelne Earthed splash proof socket	GPT-2P+Z IP 44	0773-05	Biały+dymny RAL 9003	12
	Gniazdo pojedyncze z uziemieniem bryzgoszczelne Earthed splash proof socket	GPT-2P+Z IP 44	0773-00	Biały RAL 9003	12
	Gniazdo pojedyncze z uziemieniem bryzgoszczelne "schuko" Earthed splash proof socket, "schuko"	GPT-2P+Z IP 44 schuko	0776-05	Biały+dymny RAL 9003	12
	Gniazdo pojedyncze z uziemieniem bryzgoszczelne "schuko" Earthed splash proof socket, "schuko"	GPT-2P+Z IP 44 schuko	0776-00	Biały RAL 9003	12
	Gniazdo pojedyncze z uziemieniem „schuko" Earthed single allt, „schuko"	GPT-2P+Z schuko	0774-00	Biały RAL 9003	12
	Gniazdo podwójne z uziemieniem „schuko" Earthed double allt, „schuko"	GPT-2x2P+Z schuko	0775-00	Biały RAL 9003	10
	Gniazdo komputerowe pojedyncze RJ45 PC allt contact	GPT RJ 45.Kat.5e	0781-00	Biały RAL 9003	12
	Gniazdo komputerowe podwójne RJ45 PC allt contact	GPT 2xRJ 45.Kat.5e	0782-00	Biały RAL 9003	12
	Gniazdo telefoniczne pojedyncze 4c/6p Single telephone all all	UPT 4c/6p	0783-00	Biały RAL 9003	12
	Gniazdo telefoniczne podwójne RJ11 Double telephone all jack	UPT 2xRJ 11	0789-00	Biały RAL 9003	12

GRACJA

Opis Description	Typ Type	Indeks Cat. No.	Kolor Colour	Ilość szt. W opak. Packing
 Gniazdo R-TV końcowe Final R-TV jack	GPT R-TV	0784-00	Biały RAL 9003	12
Gniazdo R-TV przelotowe 10 db Connecting R-TV jack 10 db	GPT R-TV 10 db	0786-00	Biały RAL 9003	12
 Gniazdo R-TV przelotowe 14 db Connecting R-TV jack 14 db	GPT R-TV 14 db	0787-00	Biały RAL 9003	12
Gniazdo R-TV przelotowe 16 db Connecting R-TV jack 16 db	GPT R-TV 16 db	0788-00	Biały RAL 9003	12
 Gniazdo R-TV-SAT R-TV-SAT jack	GPT R-TV-SAT	0785-00	Biały RAL 9003	12

 -00

 -01

 -02*

 -03*

 -04*

 -05

 -06

 -07

	Kolor Colour	**Indeks**
Seria pastelowa	Biały White	07_ _ -00
	Kremowy Cream	07_ _ -01*
	Miodowy Honey-coloured	07_ _ -02*
	Miętowy Mint-coloured	07_ _ -03*
	Lazurowy Azure	07_ _ -04*

	Kolor Colour	**Indeks**
Seria metalizowana	Złoty Golden	07_ _ -05*
	Srebrny Silver	07_ _ -06*
	Satynowy Satin	07_ _ -07*

* kolory dostępne na indywidualne zamówienie klienta

PUSZKI ELEKTROINSTALACYJNE



Puszki instalacyjne do ścian karton-gips do 650 °C

Do montażu osprzętu na wkręty lub na pazurki **(Quattro System™, Alpina System™, GRACJA™, FESTA™)**
Stopień ochrony: IP 20
Norma: PN-E-93208:1997

	Nazwa Name	Wymiary Dimensions	Kolor Colour	Indeks Cat. no.	Ilość szt. w opak. Packing
	Puszka podtynkowa karton-gips PK-60	PK Ø 60	Biały	0201-00	40
	Puszka podtynkowa karton-gips PO-70	PO Ø 70	Biały	0204-00	40
	Puszka podtynkowa karton-gips PO-80	PO Ø 80	Biały	0209-00	35
	Puszka podtynkowa karton-gips PK-60 pogłębiana	PK Ø 60	Biały	0220-00	40
	Puszka podtynkowa karton-gips PK 2 x 60	PK 2 x Ø 60	Biały	0210-00	30
	Puszka podtynkowa karton-gips PK 3 x 60	PK 3 x Ø 60	Biały	0234-00	20
	Puszka podtynkowa karton-gips PK 4 x 60	PK 4 x Ø 60	Biały	0235-00	20

Puszki instalacyjne do ścian karton-gips do 850 °C

Do montażu osprzętu na wkręty lub na pazurki (**Quattro System™, Alpina System™, GRACJA™, FESTA™**)
Stopień ochrony: IP 20
Norma: PN-E-93208:1997

	Indeks Cat. no.	Nazwa Name	Wymiary Dimensions	Kolor Colour	Ilość szt. w opak. Packing
	0201-0N	Puszka podtynkowa karton-gips PK-60 samogasnąca	PK ø 60	Żółty Yellow	40
	0204-0N	Puszka podtynkowa karton-gips PO-70 samogasnąca	PO ø 70	Żółty Yellow	40
	0209-0N	Puszka podtynkowa karton-gips PO-80 samogasnąca	PO ø 80	Żółty Yellow	35
	0220-0N	Puszka podtynkowa karton-gips PK-60 pogłębiana samogasnąca	PK ø 60	Żółty Yellow	40
	0210-0N	Puszka podtynkowa karton-gips PK 2 x 60 samogasnąca	PK 2 x ø 60	Żółty Yellow	30
	0234-0N	Puszka podtynkowa karton-gips PK 3 x 60 samogasnąca	PK 3 x ø 60	Żółty Yellow	20
	0235-0N	Puszka podtynkowa karton-gips PK 4 x 60 samogasnąca	PK 4 x ø 60	Żółty Yellow	20

	Nazwa Name	Wymiary Dimensions	Kolor Colour	Indeks Cat. no.	Ilość szt. w opak. Packing
	Puszka podtynkowa PK-60	PK- ø 60	Czarny	0202-00	100
	Puszka podtynkowa PO-70	PO- ø 70	Czarny	0205-00	60
	Puszka podtynkowa PO-80	PO- ø 80	Czarny	0207-00	50
	Puszka podtynkowa PK-60 Lux (z miejscem na wkręty)	PK ø 60 Lux	Biały	0206-00	100
	Puszka podtynkowa PK-60 Lux z wkrętami	PK ø 60 Lux	Biały	0206-01	60
	Puszka podtynkowa PK-60 Lux pogłębiana (z miejscem na wkręty)	PK ø 60 Lux	Biały	0206-50	60
	Puszka podtynkowa PK-60 Lux pogłębiana z wkrętami	PK ø 60 Lux	Biały	0206-51	60
	Puszka podtynkowa PK-60 modułowa (z miejscem na wkręty)	PK ø 60	Biały	0203-00	90
	Puszka podtynkowa PK-60 modułowa z wkrętami	PK ø 60	Biały	0203-01	60
	Puszka podtynkowa PK-60 modułowa pogłębiana (z miejscem na wkręty)	PK ø 60	Biały	0208-00	60
	Puszka podtynkowa PK-60 modułowa pogłębiana z wkrętami	PK ø 60	Biały	0208-01	60

	Nazwa Name	Wymiary Dimensions	Kolor Colour	Indeks Cat. no.	Ilość szt. w opak. Packing
	Puszka podtynkowa PK-60 Lux (z miejscem na wkręty) samogasnąca	PK Ø 60	Żółty Yellow	0206-00N	100
	Puszka podtynkowa PK-60 Lux z wkrętami samogasnąca	PK Ø 60	Żółty Yellow	0206-01N	60
	Puszka podtynkowa PK-60 Lux pogłębiana (z miejscem na wkręty) samogasnąca	PK Ø 60	Żółty Yellow	0206-50N	60
	Puszka podtynkowa PK-60 Lux pogłębiana z wkrętami samogasnąca	PK Ø 60	Żółty Yellow	0206-51N	60
	Puszka podtynkowa PK-60 modułowa (z miejscem na wkręty) samogasnąca	PK Ø 60	Żółty Yellow	0203-00N	90
	Puszka podtynkowa PK-60 modułowa z wkrętami samogasnąca	PK Ø 60	Żółty Yellow	0203-01N	60
	Puszka podtynkowa PK-60 modułowa pogłębiana (z miejscem na wkręty) samogasnąca	PK Ø 60	Żółty Yellow	0208-00N	60
	Puszka podtynkowa PK-60 modułowa pogłębiana z wkrętami samogasnąca	PK Ø 60	Żółty Yellow	0208-01N	60

Puszki instalacyjne n/t hermetyczne **FAST-BOX**

Hermetic installation boxes o/w **FAST-BOX**

Norma: PN-IEC-60998-2-5:2001
Stopień ochrony Protection degree: IP 44

szybki montaż

	Nazwa Name	Wymiary [mm] Dimensions [mm]	Kolor Colour	Indeks Cat. no.	Ilość szt. w opak. Packing
	Puszka **FAST-BOX**	Ø 65 x 35	Biały RAL 9003	0240-00	50
	Puszka **FAST-BOX**	Ø 80 x 40	Biały RAL 9003	0241-00	45
	Puszka **FAST-BOX** 6 wylotowa	70 x 70 x 40	Biały RAL 9003	0245-00	24
	Puszka **FAST-BOX** 4 wylotowa	80 x 80 x 42	Biały RAL 9003	0242-00	24
	Puszka FAST-BOX 6 wylotowa	76 x 76 x 40	Biały RAL 9003	0242-10	24
	Puszka **FAST-BOX**	100 x 100 x 42	Biały RAL 9003	0243-00	18

Puszki instalacyjne n/t hermetyczne **EP-LUX typ PK**

Electrical installations superficial boxes **EP-LUX**
Stopień ochrony Protection degree: IP 55
Norma: PN-IEC-60998-2-5:2001









Nazwa Name	Wymiary [mm] Dimensions [mm]	Kolor Colour	Indeks Cat. no.	Ilość szt. w opak. Packing
Puszka PK 0 **EP-LUX** IP55 z wkładem 5 x 2,5 mm² with terminals 5 x 2,5 mm²	88 x 88 x 60	RAL 9003	0224-00	20
Puszka PK 0 **EP-LUX** IP 55 z wkładem BOX PK 0 **EP-LUX** IP 55 with terminals	88 x 88 x 60	RAL 9003	0223-00	20
Puszka PK 1 **EP-LUX** IP 55 bez wkładu BOX PK 1 **EP-LUX** IP 55 without terminals	135x135x62	RAL 9003	0250-00	12
Puszka PK 2 **EP-LUX** IP 55 bez wkładu BOX PK 2 **EP-LUX** IP 55 without terminals	118 x 118 x 60	RAL 9003	0222-00	15
Puszka PK 2 **EP-LUX** IP55 z wkładem 5 x 4 mm² with terminals 5 x 2,5 mm²	118 x 118 x 60	RAL 9003	0221-00	15
Puszka PK 3 **EP-LUX** IP 55 bez wkładu BOX PK 3 **EP-LUX** IP 55 without terminals	135 x 135 x 42	RAL 9003	0251-00	18
Puszka PK 4 **EP-LUX** IP 55 bez wkładu BOX PK 4 **EP-LUX** IP 55 without terminals	135 x 135 x 65	RAL 9003	0233-00	12
Puszka PK 4 **EP-LUX** IP 55 z wkładem 5 x 10 mm² BOX PK 4 **EP-LUX** IP 55 with terminals 5 x 10 mm²	135 x 135 x 65	RAL 9003	0233-01	12
Puszka PK 4 **EP-LUX** IP 55 z wkładem 5 x 16 mm² BOX PK 4 **EP-LUX** IP 55 with terminals 5 x 16 mm²	135 x 135 x 65	RAL 9003	0233-02	12

	Nazwa Name	Wymiary [mm] Dimensions [mm]	Kolor Colour	Indeks Cat. no.	Ilość szt. w opak. Packing
	Puszka PK 5 **EP-LUX** IP 55 bez wkładu BOX PK 5 **EP-LUX** IP 55 without terminals	135 x 135 x 85	RAL 9003	0252-00	12
	Puszka PK 6 **EP-LUX** IP 55 bez wkładu BOX PK 6 **EP-LUX** IP 55 without terminals	158 x 118 x 95	RAL 9003	0227-00	9
	Puszka PK 6 **EP-LUX** IP 55 bez wkładu BOX PK 6 **EP-LUX** IP 55 without terminals	158 x 118 x 80	RAL 9003	0227-10	9
	Puszka PK 6 **EP-LUX** IP 55 z wkładem 4 x 16 mm² BOX PK 6 **EP-LUX** IP 55 with terminals 4 x 16 mm²	158 x 118 x 95	RAL 9003	0228-00	9
	Puszka PK 6 **EP-LUX** IP 55 z wkładem 4 x 16 mm² BOX PK 6 **EP-LUX** IP 55 with terminals 5 x 16 mm²	158x118x80	RAL 9003	0228-10	9
	Puszka PK 7 **EP-LUX** IP 55 z wkładem 4 x 25 mm² BOX PK 7 **EP-LUX** IP 55 with terminals 4 x 25 mm²	167x167x75	RAL 9003	0238-00	6
	Puszka PK 7 **EP-LUX** IP 55 bez wkładu BOX PK 7 **EP-LUX** IP 55 without terminals	167x167x75	RAL 9003	0238-01	6
	Puszka PK 8 **EP-LUX** IP 55 z wkładem 5 x 35 mm² BOX PK 8 **EP-LUX** IP 55 with terminals 5 x 35 mm²	196 x 196 x 78	RAL 9003	0232-00	3
	Puszka PK 8 **EP-LUX** IP 55 bez wkładu BOX PK 8 **EP-LUX** IP 55 without terminals	196 x 196 x 78	RAL 9003	0231-00	3
	Puszka PK 9 **EP-LUX** IP 55 z dławicami BOX PK 9 **EP-LUX** IP 55	303 x 213 x 125	RAL 9003	0253-00	1
	Puszka PK 9 **EP-LUX** IP 55 bez dławic BOX PK 9 **EP-LUX** IP 55	303 x 213 x 125	RAL 9003	0253-30	1

Puszki instalacyjne i odgałęźniki n/t hermetyczne

Hermetic installation boxes

Stopień ochrony Protection degree: IP 41, IP 42 i IP 55
Norma: PN-IEC-60998-2-5:2001











Indeks Cat. no.	Nazwa Name	Wymiary [mm] Dimensions [mm]	Kolor Colour	Ilość szt. w opak. Packing
0236-00	Puszka IP 41 BOX o/w IP 41	60 x 60 x 30	RAL 9003	60
0225-00	Puszka odgałęźna 5 x 2,5 mm² IP 20 Branch box o/w IP 20	80 x 90 x 25	RAL 9003	40
0211-00	Puszka hermetyczna IP 41 bez wkładu Hermetic box IP 41	80 x 38	RAL 9003	40
0212-00	Puszka hermetyczna IP 41 z wkładem 4 x 2,5 mm² (pierścień) Hermetic box IP 41	80 x 38	RAL 9003	40
0214-00	Puszka hermetyczna IP 42 bez wkładu Hermetic box IP 42	84 x 84 x 40	RAL 9003	40
0213-00	Puszka hermetyczna IP 42 z wkładem 5x 2,5 mm² Hermetic box IP 42	84 x 84 x 40	RAL 9003	40
0226-00	Puszka 6-wylotowa IP 55 bez wkładu Box IP 55 – 6 openings	87 x 87 x 39	RAL 9003	40
0226-01	Puszka 6-wylotowa IP 55 z wkładem 5 x 2,5 mm² Box IP 55 – 6 openings	87 x 87 x 39	RAL 9003	40
0243-10	Puszka odgałęźna hermetyczna IP 55	110 x 110 x 68	RAL 9003	15
0244-00	Puszka odgałęźna hermetyczna IP 55	110 x 80 x 50	RAL 9003	20

Obudowy instalacyjne natynkowe hermetyczne CARBO-BOX™ IP 55

o/w hermetic installation boxes **CARBO-BOX™** IP 55
Stopień ochrony Protection degree: IP 55
Norma: PN-IEC-60998-2-5:2001

	Indeks Cat. no.	Nazwa Name	Wymiary [mm] Dimensions [mm]	Ilość szt. w opak. Packing
	0258-00	obudowa case **CARBO-BOX™**	160x168x83	1
	0259-00	obudowa case **CARBO-BOX™**	220x170x85	1
	0229-00	obudowa case **CARBO-BOX™**	158x118x80	1
	0230-00	obudowa case **CARBO-BOX™** z szyną with rail	158x118x80	1
	0253-20	obudowa case **CARBO-BOX™**	303x213x125	1
	0253-10	obudowa case **CARBO-BOX™** z szyną with rail	303x213x125	1



INSTALL BOX

Puszki instalacyjne podtynkowe **INSTALL-BOX™** do 650 °C
Norma: PN-E-93208:1997
Stopień ochrony Protection degree: IP 40
Materiał: PP

	Nazwa Name	Typ Type	Indeks Cat. no.	Kolor Colour	Wymiary [mm] Dimensions [mm] A [mm]	B [mm]	H [mm]	Ilość szt. w opak. Packing
	Puszka instalacyjna	p/t	0260-01	Biały+Ceglaty RAL 2012	89x89x50			36
	Puszka instalacyjna	p/t	0261-01	Biały+Ceglaty RAL 2012	98x98x50			30
	Puszka instalacyjna	p/t	0262-01	Biały+Ceglaty RAL 2012	105x105x50			24
	Puszka instalacyjna Karton-gips	p/t	0260-00	Biały+Ceglaty RAL 2012	89x89x50			36
	Puszka instalacyjna Karton-gips	p/t	0261-00	Biały+Ceglaty RAL 2012	98x98x50			30
	Puszka instalacyjna Karton-gips	p/t	0262-00	Biały+Ceglaty RAL 2012	105x105x50			24
	Puszka instalacyjna	p/t	0263-01	Biały+Ceglaty RAL 2012	144x104x74			14
	Puszka instalacyjna	p/t	0264-01	Biały+Ceglaty RAL 2012	185x185x75			5
	Puszka instalacyjna	p/t	0265-01	Biały+Ceglaty RAL 2012	264x177x76			1

INSTALL BOX

Puszki instalacyjne podtynkowe **INSTALL-BOX™** do 850 °C
Norma: PN-E-93208:1997
Stopień ochrony Protection degree: IP 40
Materiał: PP

	Nazwa Name	Typ Type	Indeks Cat. no.	Kolor Colour	Wymiary [mm] Dimensions [mm] A [mm]	B [mm]	H [mm]	Ilość szt. w opak. Packing
	Puszka instalacyjna Karton-gips niepalna	p/t	0260-0N	Biały+Żółty	89x89x50			36
	Puszka instalacyjna Karton-gips niepalna	p/t	0261-0N	Biały+Żółty	95x95x50			30
	Puszka instalacyjna Karton-gips niepalna	p/t	0262-0N	Biały+Żółty	105x105x50			24

Puszki podtynkowe INSTALL-BOX™: do ścian murowanych i karton-gips. Puszki podtynkowe INSTALL-BOX™ wykonane są z tworzywa sztucznego o wysokiej wytrzymałości mechanicznej jak i elektrycznej. Istnieje również możliwość zamówienia puszek wykonanych z tworzywa samo gasnącego (Kolor żółty korpusu). Puszki te mają zastosowanie w podtynkowych instalacjach elektrycznych. Zarówno w ścianach z cegły jak i gipsowych (suchy-tynk) dzięki dostarczonym łapkom z "pazurkami". Wewnątrz puszek możliwy jest montaż płytek odgałęźnych 2, 3, 4, i pięciotorowych do 10 mm^2.
Puszki posiadają ścianki i żeberka wielostronne wyłamywane, zaopatrzone są również w specjalny kołnierz wokół korpusu ułatwiający montaż puszek do płyt kartonowo gipsowych. Puszki dostarczane są z pokrywą i wkrętami.

TABLICE LICZNIKOWE

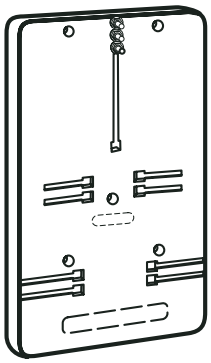





ELEKTRO-PLAST™ NASIELSK

Tablice licznikowe
Meter boards

	Indeks Cat. no.	Opis Description	Wymiary [mm] Dimensions [mm]	Kolor Colour	Ilość szt. w opak. Packing
	0101-00	Tablica licznikowa 1-fazowa	245 x 152 x 25	Biały White RAL 9003	15
	0102-00	Tablica licznikowa 1/3 fazowa uniwersalna „11”	333 x 201 x 11	Biały White RAL 9003	15
	0103-00	Tablica licznikowa 3-fazowa	327 x 200 x 25	Biały White RAL 9003	10
	0109-00	Tablica licznikowa „zegarowa”	180x108x12	Biały White RAL 9003	20
Nowość ! 	0111-00	Tablica licznikowa 1-fazowa z zabezpieczeniem typu „S”	420 x 157 x 85	Biały White RAL 9003	10
	0112-00	Tablica licznikowa 1-fazowa z zabezpieczeniem typu „S” z drzwiami	420 x 157 x 85	Biały White RAL 9003	10
	0113-00	Tablica licznikowa 3-fazowa z zabezpieczeniem typu „S”	518 x 197 x 97	Biały White RAL 9003	6
	0114-00	Tablica licznikowa 3-fazowa z zabezpieczeniem typu „S” z drzwiami	518 x 197 x 97	Biały White RAL 9003	6

GNIAZDA I WTYKI SIŁOWE



Wtyki siłowe
Power plugs

	Indeks Cat. no.	Nazwa Name	Natężenie I [A]	Napięcie U [V]	Typ Type	Kolor Colour	Ilość szt. w opak. Packing
	03371	Wtyka siłowa 16A / 4P	16	400	16A / 4P	Szary+czerwony Grey+red	10
	03373	Wtyka siłowa 16A / 5P	16	400	16A / 5P	Szary+czerwony Grey+red	10
	03375	Wtyka siłowa 32A / 4P	32	400	32A / 4P	Szary+czerwony Grey+red	10
	03377	Wtyka siłowa 32A / 5P	32	400	32A / 5P	Szary+czerwony Grey+red	10
	03379	Wtyka siłowa 63A / 5P IP 67	63	400	63A / 5P	Szary+czerwony Grey+red	2

Gniazda siłowe
Power socket

Indeks Cat. no.	Nazwa Name	Natężenie I [A]	Napięcie U [V]	Typ Type	Kolor Colour	Ilość szt. w opak. Packing
 03351	Gniazdo siłowe przenośne 16A / 4P	16	400	16A / 4P	Szary+czerwony Grey+red	12
03353	Gniazdo siłowe przenośne 16A / 5P	16	400	16A / 5P	Szary+czerwony Grey+red	12
 03355	Gniazdo siłowe przenośne 32A / 4P	32	400	32A / 4P	Szary+czerwony Grey+red	9
03357	Gniazdo siłowe przenośne 32A / 5P	32	400	32A / 5P	Szary+czerwony Grey+red	8
 03359	Gniazdo siłowe przenośne 63A / 5P IP 67	63	400	63A / 5P	Szary+czerwony Grey+red	2
033511	Gniazdo siłowe stałe 16A / 4P	16	400	16A / 4P	Szary+czerwony Grey+red	9
 033531	Gniazdo siłowe stałe 16A / 5P	16	400	16A / 5P	Szary+czerwony Grey+red	9
033551	Gniazdo siłowe stałe 32A / 4P	32	400	32A / 4P	Szary+czerwony Grey+red	6
 033571	Gniazdo siłowe stałe 32A / 5P	32	400	32A / 5P	Szary+czerwony Grey+red	6
033591	Gniazdo siłowe stałe 63A / 5P	63	400	63A / 5P	Szary+czerwony Grey+red	4

2009

OSPRZĘT ELEKTROINSTALACYJNY

Akcesoria elektroinstalacyjne i osprzęt do puszek



ELEKTRO-PLAST™ NASIELSK

Akcesoria elektroinstalacyjne i osprzęt do puszek
Accessories

	Nazwa Name	Typ Type	Kolor Colour	Materiał Material	Indeks Cat. no.	Ilość szt. w opak. Packing
	Szyna montażowa TH35 / 1 mb	TH35	-	Stal Steel	09446-00	10
	Szyna łączeniowa EPSŁ / 1mb	EPSŁ – 1P 25 A/1mb	-	PP	09447-00	1
	Szyna łączeniowa EPSŁ / 1mb	EPSŁ – 3P 63 A/1mb	-	PP	09448-00	1
	Zaślepka do rozdzielni, 5 polowa	-	Biały White	PP	3301-00	100
	Dławica gumowa Ø20	-	Biały White	PP	024003-00	100
	Zamek do rozdzielnicy **EP-LUX** Key lock **EP-LUX**	-	-	-	0260-00	1
	Zamek do rozdzielnicy **PŁAS-LINIA** Key lock PŁAS-LINIA	-	-	-	0260-04	1
	Zamek do rozdzielnicy **GALANT BOX** Key lock GALANT BOX				0260-03	1



Stopień ochrony - IP65
Temperatura pracy: -40 stopni… +100 stopni

Nazwa Name	Typ Type	Średnica przewodu [mm] Wire diameter [mm] min.	 max.	Kolor Colour	Materiał Material	Indeks Cat. no.	Ilość szt. w opak. Packing
Dławica izolacyjna z gwintem	EP PG-7	3	6,5	RAL 7035	PE	09460-00	10
Dławica izolacyjna z gwintem	EP PG-9	4	8	RAL 7035	PE	09461-00	10
Dławica izolacyjna z gwintem	EP PG-11	5	10	RAL 7035	PE	09462-00	10
Dławica izolacyjna z gwintem	EP PG-13,5	6	12	RAL 7035	PE	09463-00	10
Dławica izolacyjna z gwintem	EP PG-16	10	14	RAL 7035	PE	09464-00	10
Dławica izolacyjna z gwintem	EP PG-21	13	18	RAL 7035	PE	09465-00	10
Dławica izolacyjna z gwintem	EP PG-29	18	25	RAL 7035	PE	09466-00	10
Dławica izolacyjna z gwintem	EP PG-36	22	32	RAL 7035	PE	09467-00	10
Dławica izolacyjna z gwintem	EP PG-42	32	38	RAL 7035	PE	09468-00	10
Dławica izolacyjna z gwintem	EP PG-48	37	44	RAL 7035	PE	09469-00	10









Nazwa Name	Typ Type	Kolor Colour	Materiał Material	Indeks Cat. no.	Ilość szt. w opak. Packing
Łącznik puszki karton-gips	-	Biały White	PP	0220-02	100
Uchwyt UP-22	-	Biały White	PP	0905-00	100
Uchwyt UM-16	-	Biały White	PP	0901-00	150
Pokrywa puszki uniwersalna "dekiel"	-	Biały White	PP	3313-00	200
Wtyczka kątowa z uziemieniem 16 A	-	Biały White	PP	3300-00	45

	Nazwa Name	Typ Type	Kolor Colour	Materiał Material	Indeks Cat. no.	Ilość szt. w opak. Packing
	Płytka rozgałęźna 4 x 2,5 mm²	4 x 2,5 mm²	Czarna Black	PP	0951-00	50
	Płytka rozgałęźna 4 x 4 mm²	4 x 4 mm²	Czarna Black	PP	0952-00	50
	Płytka rozgałęźna 5 x 2,5 mm²	5 x 2,5 mm²	Czarna Black	PP	0961-00	50
	Płytka rozgałęźna 5 x 4 mm²	5 x 4 mm²	Czarna Black	PP	0962-00	50
	Płytka rozgałęźna 4 x 10 mm²	4 x 10 mm²	Czarna Black	PP	0953-00	25
	Płytka rozgałęźna 5 x 10 mm²	5 x 10 mm²	Czarna Black	PP	0963-00	25
	Płytka rozgałęźna 4 x 16 mm²	4 x 16 mm²	Czarna Black	PP	0965-00	10
	Płytka rozgałęźna 5 x 16 mm²	5 x 16 mm²	Czarna Black	PP	0966-00	10
	Złączka 2,5 mm²	2,5 mm²	Biała White	PP	0940-00	100
	Złączka 2,5 mm²	2,5 mm²	Czerwona Red	PP	0940-01	100
	Złączka 2,5 mm²	2,5 mm²	Niebieska Blue	PP	0940-02	100
	Złączka 2,5 mm²	2,5 mm²	Zielona Green	PP	0940-03	100
	Złączka 2,5 mm²	2,5 mm²	Żółta Yellow	PP	0940-04	100

SCHEMATY POŁĄCZEŃ

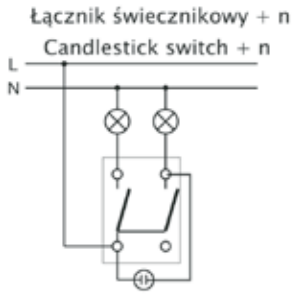

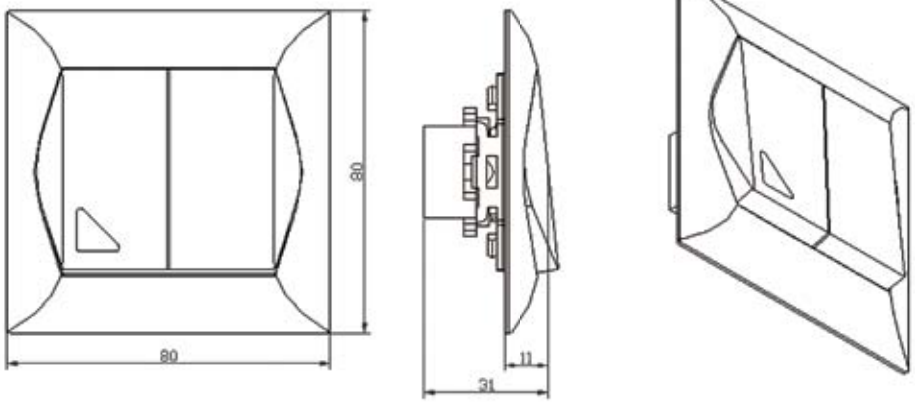

Connection diagrams

Łącznik 1-biegunowy
Single-pole switch

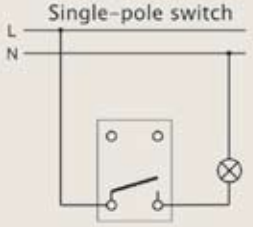

Łącznik świecznikowy
Candlestick switch

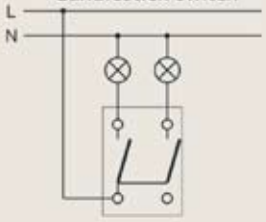

Łącznik zwierny
Short-circuit switch

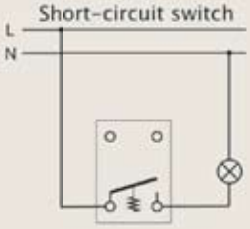

Łącznik 1-biegunowy + n
Single-pole switch + n

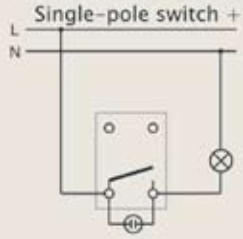

Łącznik świecznikowy + n
Candlestick switch + n

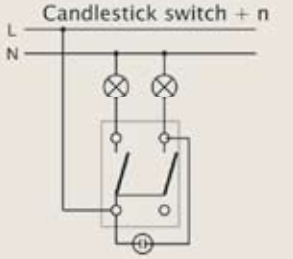

Łącznik zwierny + n
Short-circuit switch + n

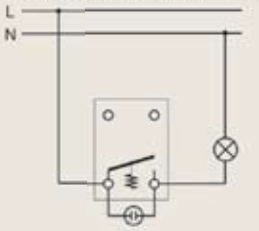

Przykład połączeń łącznika: schod. / krzyż. / schod.
Sample of switches connecting: stairs/crossed/stairs

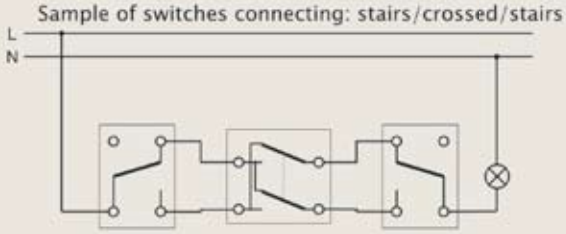

Przykład połączeń łącznika: schod.+n / krzyż. / schod.+n
Sample of switches connecting: stairs + n / crossed / stairs + n

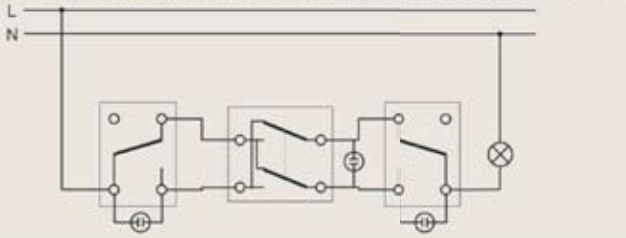

Łącznik żaluzjowy
Switch curtain

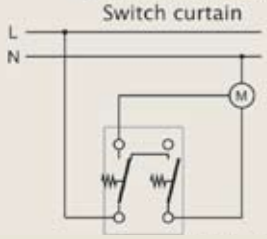

Łącznik schodowy
Stairs switch

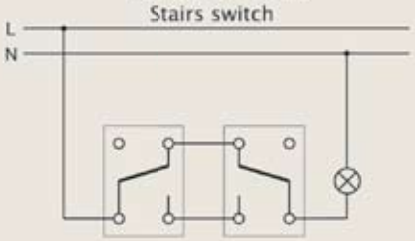

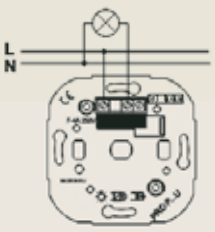

Schemat podłączenia ściemniacza do sieci.

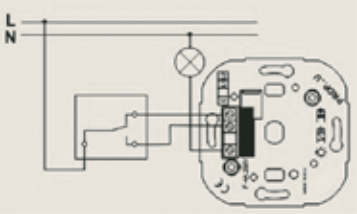

Podłączenie ściemniacza w układzie schodowo-krzyżowym.

Łącznik schodowy + n
Stairs switch + n

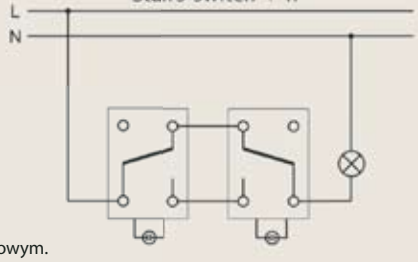

Wyłączniki nadprądowe CLS6

- Znamionowa zwarciowa zdolność łączeniowa 6 kA wg IEC/EN 60898
- Dopasowane są konturem oraz wyglądem zewnętrznym do wyłączników różnicowoprądowych serii EPRPG, EPFPNG
- Wysoka selektywność w stosunku do poprzedzającego zabezpieczenia topikowego dzięki niewielkiej energii przepuszczanej
- Zaciski przyłączeniowe windowe: górne i dolne
- Możliwość oszynowania z góry i z dołu

- Spełniają wymagania koordynacji izolacji, odstęp zestyków ≥ 4 mm, dla pewniejszego elektrycznego rozłączenia
- Podłączenie zasilania dowolne (z góry lub z dołu)

- Znamionowa zwarciowa zdolność łączeniowa 6 kA wg. IEC/EN60947-2
- Możliwość równoległego podłączenia przewodów oraz szyny fazowej

Schematy połączeń

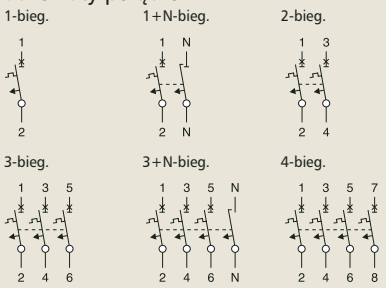

Dane techniczne

Elektryczne	
Wykonanie zgodne z	IEC/EN 60898
Aktualne atesty zgodnie z nadrukiem	
Napięcie znamionowe	
CLS6	AC: 230/400V
CLS6	C: 48V (na bieg.)
	C: 250V (na bieg.)
Częstotliwość	50/60 Hz
Znamionowa zwarciowa zdolność łączeniowa IEC/EN 60898	
CLS6	6 kA
Znamionowa zwarciowa zdolność łączeniowa IEC/EN 60947-2	
CLS6-C	6 kA
Charakterystyki	B, C
Dobezpieczenie topikowe >6 kA	maks. 100 A gL
Klasa ograniczenia energii	3
Trwałość	≥ 8.000 przestawień
Kierunek zasilania	dowolny (z góry lub z dołu)

Mechaniczne	
Wysokość czoła	45 mm
Wysokość aparatu	80 mm
Szerokość	17,5 mm na bieg. (1mod.)
Montaż	na szynie standardowej TS 35 mm IEC/EN 60715
Stopień ochrony	IP20
Zaciski z góry i z dołu	szynowe/windowe
Ochrona zacisków	przed palcami i dłońmi BGV A3, ÖVE-EN 6
Przekrój zacisków przyłączeniowych	1-25 mm^2
Moment dociskowy śrub zaciskowych	2-2,4 Nm
Grubość szyn łączeniowych	0,8 - 2 mm

Wymiary (mm)

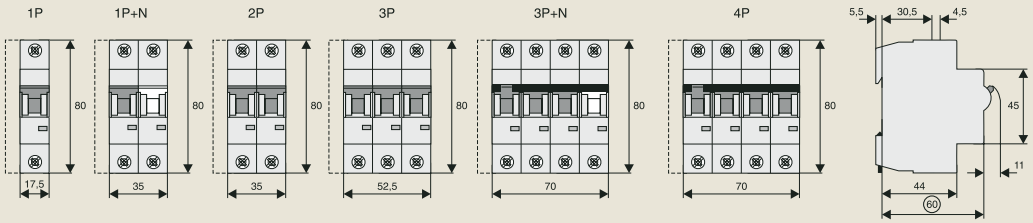

Charakterystyki wyzwalania (IEC/EN 60898)

Charakterystyka B

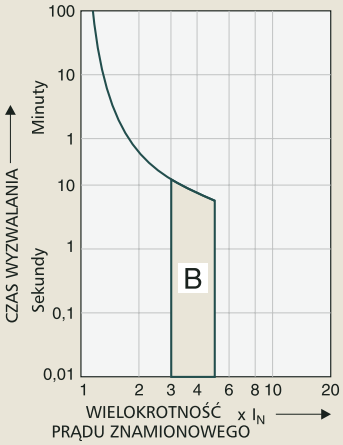

Charakterystyka C

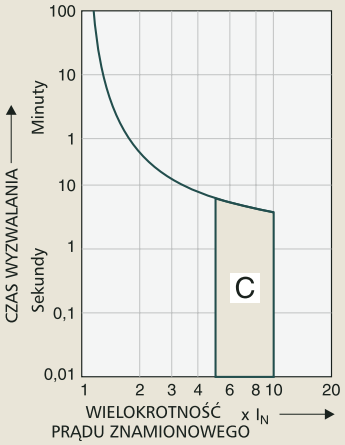

Obciążalność

Współczynnik korekcyjny K_N w zależności od ilości aparatów zamontowanych obok siebie (1bieg.)

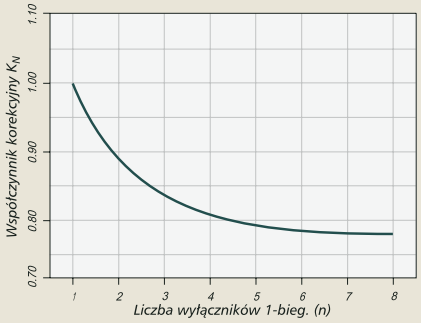

Wpływ temperatury otoczenia

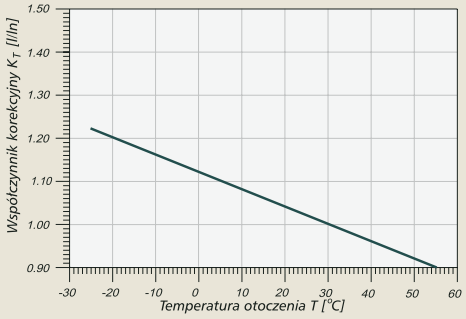

Energia przenoszona EP56

Energia przenoszona EP56. *Charakterystyka B, 1-biegunowy*

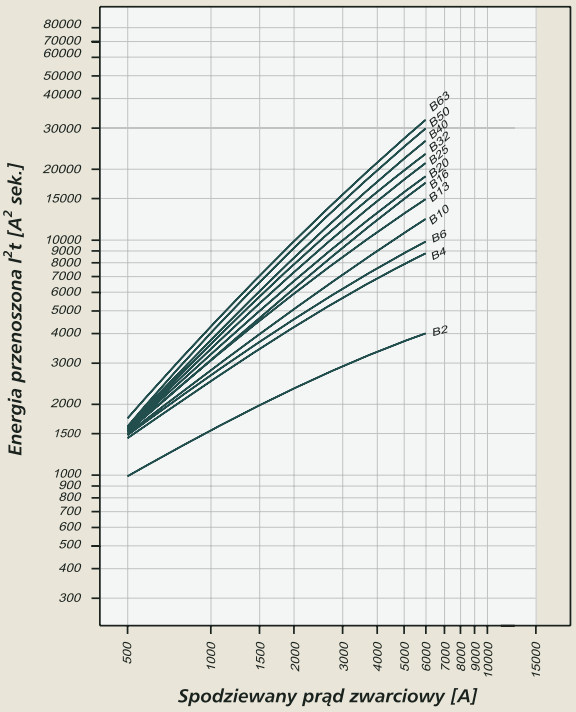

Energia przenoszona EP56. *Charakterystyka C, 1-biegunowy*

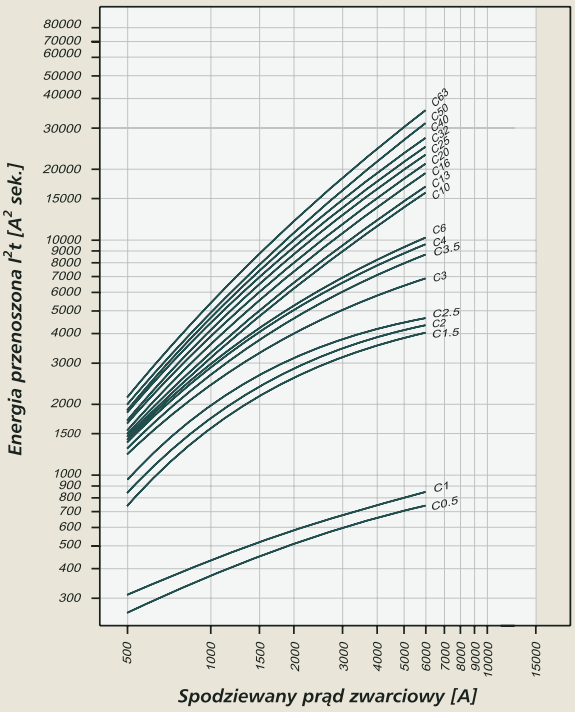

Określone zgodnie z EN 60898

Selektywność CLS6

- Selektywność wyłączników CLS6 (w kA) i poprzedzającego dobezpieczenia topikowego D0 lub NH typ gL/gG
- 1,4 . . . selektywność do 1,4 kA; [ ] . . . brak selektywności

Poprzedzające zabezpieczenie D01, D02, D03

Prąd znamionowy I_n CLS6 w A		Prąd znamionowy zabezpieczenia poprzedzającego w A gL/gG								
		10	16	20	25	35	50	63	80	100
Charakterystyka B	2	<0,5	<0,5	0,5	0,8	2,2	6,0	6,0	6,0	6,0
	4	<0,5	<0,5	<0,5	0,5	1,2	3,1	5,5	6,0	6,0
	6		<0,5	<0,5	0,5	1,2	2,7	4,5	6,0	6,0
	10			<0,5	0,5	1,1	2,3	3,6	5,0	6,0
	13			<0,5	0,5	1,0	2,0	3,1	4,3	6,0
	16				0,5	1,0	1,7	2,8	3,8	6,0
	20					0,9	1,6	2,7	3,6	6,0
	25					0,9	1,6	2,5	3,3	6,0
	32						1,6	2,3	3,0	5,8
	40							2,2	2,9	5,3
	50							2,1	2,7	4,8
	63									4,5
Charakterystyka C	0,5	<0,5	1,1	6,0	6,0	6,0	6,0	6,0	6,0	6,0
	1	<0,5	0,8	3,9	6,0	6,0	6,0	6,0	6,0	6,0
	2	<0,5	<0,5	0,5	0,8	1,7	6,0	6,0	6,0	6,0
	3	<0,5	<0,5	<0,5	0,6	1,3	4,3	6,0	6,0	6,0
	4	<0,5	<0,5	<0,5	0,6	1,2	2,7	4,7	6,0	6,0
	6		<0,5	<0,5	0,6	1,1	2,3	4,0	6,0	6,0
	10			<0,5	0,6	1,1	1,9	2,8	3,9	6,0
	13					1,0	1,8	2,7	3,7	6,0
	16					1,0	1,7	2,5	3,3	6,0
	20					0,9	1,6	2,3	3,1	6,3
	25						1,5	2,2	2,9	5,7
	32							2,1	2,7	5,3
	40								2,6	5,0
	50									4,5
	63									

Poprzedzające zabezpieczenie NH 00

Prąd znamionowy I_n CLS6 w A		Prąd znamionowy zabezpieczenia poprzedzającego w A gL/gG										
		16	20	25	35	40	50	63	80	100		
Charakterystyka B	2	<0,5	<0,5	0,6	3,2	6,0	6,0	6,0	6,0	6,0		
	4	<0,5	<0,5	<0,5	1,2	1,8	3,0	4,8	7,2	6,0		
	6	<0,5	<0,5	<0,5	1,1	1,6	2,6	4,0	5,8	6,0		
	10		<0,5	<0,5	1,1	1,5	2,2	3,2	4,5	6,0		
	13		<0,5	<0,5	1,0	1,4	2,0	2,9	4,0	6,0		
	16			<0,5	0,9	1,3	1,8	2,6	3,5	6,0		
	20				0,9	1,3	1,7	2,4	3,3	6,0		
	25				0,9	1,1	1,6	2,3	3,1	5,5		
	32				0,8	1,1	1,5	2,1	2,9	5,0		
	40						1,5	2,0	2,8	4,6		
	50							1,9	2,7	4,2		
	63									3,9		
Charakterystyka C	0,5	0,9	2,7	6,0	6,0	6,0	6,0	6,0	6,0	6,0		
	1	0,7	2,0	1,0	6,0	6,0	6,0	6,0	6,0	6,0		
	2	<0,5	<0,5	0,6	2,2	4,2	6,0	6,0	6,0	6,0		
	3	<0,5	<0,5	0,5	1,4	2,1	4,0	6,0	6,0	6,0		
	4	<0,5	<0,5	<0,5	1,1	1,5	2,5	4,0	6,0	6,0		
	6	<0,5	<0,5	<0,5	1,0	1,4	2,3	3,6	5,3	6,0		
	10			<0,5	0,9	1,3	1,8	2,6	3,6	6,0		
	13				0,9	1,3	1,7	2,5	3,5	6,0		
	16				0,9	1,1	1,6	2,3	3,2	5,8		
	20				0,8	1,1	1,5	2,1	3,0	5,3		
	25						1,4	2,0	2,8	4,8		
	32							1,9	2,6	4,5		
	40								2,5	4,3		
	50									4,0		
	63											



Dział Handlowy

tel. +48 (23) 69 33 920

tel. +48 (23) 69 33 921

fax +48 (23) 69 33 922

info@elektro-plast.com.pl

Odległości

ok. 60 km

do Portu Lotniczego im. F. Chopina w Warszawie

310 km do Gdańska

345 km do Poznania

410 km do Krakowa

www.elektro-plast.com.pl

ELEKTRO-PLAST™
NASIELSK

ELEKTRO-PLAST
05-190 Nasielsk, ul. Płońska 18
tel. +48 (023) 693 39 00
fax +48 (023) 693 39 02

Dział handlowy
tel. +48 (023) 693 39 20
tel. +48 (023) 693 39 21
fax+48 (023) 693 39 22

www.ELEKTRO-PLAST.com.pl
info@elektro-plast.com.pl

ELEKTRO-PLAST zastrzega sobie prawo do dokonywania zmian technicznych bądź modyfikacji zawartości niniejszego dokumentu bez uprzedniego powiadamiania. © Copyright 2007 ELEKTRO-PLAST. Wszelkie prawa oraz wybrane wzory zastrzeżone. **Wydanie 08.2009**