Symbol graficzny Tabliczka czołowa Nr	Obwody główne Bieguny	Obwody pomocnicze		Max moc znamionowa AC-23A 400/415 V 50-60 Hz	Znamionowy prąd ciągły	Wykonanie	Stopień ochrony	**Typ** Nr zam.		Opak.
 FS 908	Z	Z	 R	*P* kW	I_u A					
Rozłączniki główne, konserwacyjne, remontowe										
Zgodnie z IEC/EN 60204-1, VDE 0113, cz. 1 z czerwonym pokrętłem i żółtym cokołem blokady, zamykane w położeniu 0										
Jako łączniki awaryjne										
	1	0	0	6.5	20	W obudowie	IP65 total isoliert	**T0-1-8200/I1/SVB** 207145		1 szt.
	1	0	0	6.5	20	Do wbudowania	Od przodu IP65	**T0-1-8200/EA/SVB** 053110		
	1	0	0	6.5	20	Do instalowania rozłącznego	Od przodu IP65	**T0-1-8200/V/SVB** 057856		
	1	0	0	13	32	W obudowie	IP65 total isoliert	**T3-1-8200/I2/SVB** 207200		
	1	0	0	13	32	Do wbudowania	Od przodu IP65	**T3-1-8200/EA/SVB** 066576		
	1	0	0	22	63	W obudowie	IP65 total isoliert	**T5B-1-8200/I4/SVB** 207240		
	1	0	0	22	63	Do wbudowania	Od przodu IP65	**T5B-1-8200/EA/SVB** 094279		
	2	0	0	6.5	20	W obudowie	IP65 total isoliert	**T0-1-102/I1/SVB** 207143		
	2	0	0	6.5	20	Do wbudowania	Od przodu IP65	**T0-1-102/EA/SVB** 091078		
	2	0	0	6.5	20	Do instalowania rozłącznego	Od przodu IP65	**T0-1-102/V/SVB** 095824		
	2	0	0	13	32	W obudowie	IP65 total isoliert	**T3-1-102/I2/SVB** 207198		
	2	0	0	13	32	Do wbudowania	Od przodu IP65	**T3-1-102/EA/SVB** 014374		
	2	0	0	13	32	Do instalowania rozłącznego	Od przodu IP65	**T3-1-102/V/SVB** 019120		
	2	0	0	22	63	W obudowie	IP65 total isoliert	**T5B-1-102/I4/SVB** 207238		
	2	0	0	22	63	Do wbudowania	Od przodu IP65	**T5B-1-102/EA/SVB** 094469		
	2	0	0	30	100	W obudowie	IP65 total isoliert	**T5-1-102/I5/SVB** 207273		
	3	0	0	6.5	20	W obudowie	IP65 total isoliert	**T0-2-1/I1/SVB** 207147		
	3	0	0	6.5	20	Do wbudowania	Od przodu IP65	**T0-2-1/EA/SVB** 038873		
	3	0	0	6.5	20	Do instalowania rozłącznego	Od przodu IP65	**T0-2-1/V/SVB** 043619		
	3	0	0	13	25	W obudowie	IP65 total isoliert	**P1-25/I2H/SVB**[1] 226900		
	3	0	0	13	25	W obudowie		**P1-25/I2/SVB** 207293		
	3	0	0	13	25	Do wbudowania	Od przodu IP65	**P1-25/EA/SVB** 041097		
	3	0	0	13	25	Do instalowania rozłącznego	Od przodu IP65	**P1-25/V/SVB** 055335		
	3	0	0	15	32	W obudowie	IP65 total isoliert	**P1-32/I2H/SVB**[1] 227868		
	3	0	0	15	32	W obudowie		**P1-32/I2/SVB** 207314		
	3	0	0	15	32	Do wbudowania	Od przodu IP65	**P1-32/EA/SVB** 081438		
	3	0	0	15	32	Do instalowania rozłącznego	Od przodu IP65	**P1-32/V/SVB** 095676		
	3	0	0	37	63	W obudowie	IP65 total isoliert	**P3-63/I4/SVB** 207343		
	3	0	0	37	63	Do wbudowania	Od przodu IP65	**P3-63/EA/SVB** 031607		
	3	0	0	37	63	Do instalowania rozłącznego	Od przodu IP65	**P3-63/V/SVB** 048218		

Uwagi [1] Obudowy z wytłoczeniami metrycznymi do wyłamania

Symbol graficzny Tabliczka czołowa Nr	Obwody główne Bieguny	Obwody pomocnicze		Max moc znamionowa AC-23A 400/415 V 50-60 Hz	Znamionowy prąd ciągły	Wykonanie	Stopień ochrony	**Typ** Nr zam.		Opak.
 FS 908	I Z	I Z	R	*P* kW	I_u A					
Rozłączniki główne, konserwacyjne, remontowe										
Zgodnie z IEC/EN 60204-1, VDE 0113, cz. 1 z czerwonym pokrętłem i żółtym cokołem blokady, zamykane w położeniu 0										
Jako łączniki awaryjne										
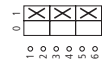	3	0	0	45	125	Do wbudowania	Od przodu IP65	**P5-125/EA/SVB** 280898		1 szt.
	3	0	0	45	125	Do instalowania rozłącznego	Od przodu IP65	**P5-125/V/SVB** 280914		
	3	0	0	50	100	W obudowie	IP65 tgtal isoliert	**P3-100/I5/SVB** 207373		
	3	0	0	50	100	Do wbudowania	Od przodu IP65	**P3-100/EA/SVB** 074320		
	3	0	0	50	100	Do instalowania rozłącznego	Od przodu IP65	**P3-100/V/SVB** 088558		
	3	0	0	55	160	Do wbudowania	Od przodu IP65	**P5-160/EA/SVB** 280922		
	3	0	0	55	160	Do instalowania rozłącznego	Od przodu IP65	**P5-160/V/SVB** 280928		
	3	0	0	90	250	Do wbudowania	Od przodu IP65	**P5-250/EA/SVB** 280936		
	3	0	0	90	250	Do instalowania rozłącznego	Od przodu IP65	**P5-250/V/SVB** 280942		
	3	0	0	110	315	Do wbudowania	Od przodu IP65	**P5-315/EA/SVB** 280950		
	3	0	0	110	315	Do instalowania rozłącznego	Od przodu IP65	**P5-315/V/SVB** 280956		
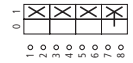	3+N	0	0	6.5	20	W obudowie	IP65 tgtal isoliert	**T0-2-8900/I1/SVB** 207151		
	3+N	0	0	6.5	20	Do wbudowania	Od przodu IP65	**T0-2-8900/EA/SVB** 207400		
	3+N	0	0	6.5	20	Do instalowania rozłącznego	Od przodu IP65	**T0-2-8900/V/SVB** 207405		
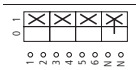	3+N	0	0	13	25	W obudowie	IP65 tgtal isoliert	**P1-25/I2H/SVB/N**[1] 227860		
	3+N	0	0	13	25	W obudowie		**P1-25/I2/SVB/N** 207298		
	3+N	0	0	13	25	Do wbudowania	Od przodu IP65	**P1-25/EA/SVB/N** 081587		
	3+N	0	0	13	25	Do instalowania rozłącznego	Od przodu IP65	**P1-25/V/SVB/N** 086333		
	3+N	0	0	15	32	W obudowie	IP65 tgtal isoliert	**P1-32/I2/SVB/N** 207319		
	3+N	0	0	15	32	W obudowie		**P1-32/I2H/SVB/N**[1] 227871		
	3+N	0	0	15	32	Do wbudowania	Od przodu IP65	**P1-32/EA/SVB/N** 091079		
	3+N	0	0	15	32	Do instalowania rozłącznego	Od przodu IP65	**P1-32/V/SVB/N** 095825		
	3+N	0	0	37	63	W obudowie	IP65 tgtal isoliert	**P3-63/I4/SVB/N** 207349		
	3+N	0	0	37	63	Do wbudowania	Od przodu IP65	**P3-63/EA/SVB/N** 010398		
	3+N	0	0	37	63	Do instalowania rozłącznego	Od przodu IP65	**P3-63/V/SVB/N** 015144		
	3+N	0	0	45	125	Do wbudowania	Od przodu IP65	**P5-125/EA/SVB/N** 280910		
	3+N	0	0	45	125	Do instalowania rozłącznego	Od przodu IP65	**P5-125/V/SVB/N** 280916		
	3+N	0	0	50	100	W obudowie	IP65 tgtal isoliert	**P3-100/I5/SVB/N** 207379		
	3+N	0	0	50	100	Do wbudowania	Od przodu IP65	**P3-100/EA/SVB/N** 019890		
	3+N	0	0	50	100	Do instalowania rozłącznego	Od przodu IP65	**P3-100/V/SVB/N** 024636		

Uwagi [1] Obudowy z wytłoczeniami metrycznymi do wyłamania

Symbol graficzny Tabliczka czołowa Nr	Obwody główne Bieguny	Obwody pomocnicze		Max moc znamionowa AC-23A 400/415 V 50-60 Hz	Znamionowy prąd ciągły	Wykonanie	Stopień ochrony	**Typ** Nr zam.		Opak.
 FS 908	I Z	I Z	R	P kW	I_u A					
Rozłączniki główne, konserwacyjne, remontowe										
Zgodnie z IEC/EN 60204-1, VDE 0113, cz. 1 z czerwonym pokrętłem i żółtym cokołem blokady, zamykane w położeniu 0										
Jako łączniki awaryjne										
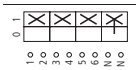	3+N	0	0	55	160	Do wbudowania	Od przodu IP65	**P5-160/EA/SVB/N** 280924		1 szt.
	3+N	0	0	55	160	Do instalowania rozłącznego	Od przodu IP65	**P5-160/V/SVB/N** 280930		
	3+N	0	0	90	250	Do wbudowania	Od przodu IP65	**P5-250/EA/SVB/N** 280938		
	3+N	0	0	90	250	Do instalowania rozłącznego	Od przodu IP65	**P5-250/V/SVB/N** 280944		
	3+N	0	0	110	315	Do wbudowania	Od przodu IP65	**P5-315/EA/SVB/N** 280952		
	3+N	0	0	110	315	Do instalowania rozłącznego	Od przodu IP65	**P5-315/V/SVB/N** 280958		
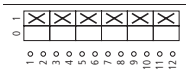	6	0	0	6.5	20	W obudowie	IP65 total isoliert	**T0-3-8342/I1/SVB** 207159		
	6	0	0	6.5	20	Do wbudowania	Od przodu IP65	**T0-3-8342/EA/SVB** 029382		
	6	0	0	6.5	20	Do instalowania rozłącznego	Od przodu IP65	**T0-3-8342/V/SVB** 034128		
	6	0	0	13	32	W obudowie	IP65 total isoliert	**T3-3-8342/I2/SVB** 207208		
	6	0	0	13	32	Do wbudowania	Od przodu IP65	**T3-3-8342/EA/SVB** 071326		
	6	0	0	13	32	Do instalowania rozłącznego	Od przodu IP65	**T3-3-8342/V/SVB** 076072		
	6	0	0	22	63	W obudowie	IP65 total isoliert	**T5B-3-8342/I4/SVB** 207242		
	6	0	0	22	63	Do wbudowania	Od przodu IP65	**T5B-3-8342/EA/SVB** 092308		
	6	0	0	22	63	Do instalowania rozłącznego	Od przodu IP65	**T5B-3-8342/V/SVB** 092300		
	6	0	0	30	100	W obudowie	IP65 total isoliert	**T5-3-8342/I5/SVB** 207279		
	6	0	0	30	100	Do wbudowania	Od przodu IP65	**T5-3-8342/EA/SVB** 096383		
	6	0	0	30	100	Do instalowania rozłącznego	Od przodu IP65	**T5-3-8342/V/SVB** 096381		
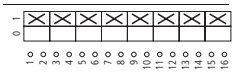	8	0	0	6.5	20	W obudowie	IP65 total isoliert	**T0-4-8344/I1/SVB** 207163		
	8	0	0	6.5	20	Do wbudowania	Od przodu IP65	**T0-4-8344/EA/SVB** 008267		
	8	0	0	6.5	20	Do instalowania rozłącznego	Od przodu IP65	**T0-4-8344/V/SVB** 014007		
	8	0	0	13	32	W obudowie	IP65 total isoliert	**T3-4-8344/I2/SVB** 207212		
	8	0	0	13	32	Do wbudowania	Od przodu IP65	**T3-4-8344/EA/SVB** 008964		
	8	0	0	13	32	Do instalowania rozłącznego	Od przodu IP65	**T3-4-8344/V/SVB** 020598		
	8	0	0	22	63	W obudowie	IP65 total isoliert	**T5B-4-8344/I4/SVB** 207248		
	8	0	0	22	63	Do wbudowania	Od przodu IP65	**T5B-4-8344/EA/SVB** 092062		
	8	0	0	22	63	Do instalowania rozłącznego	Od przodu IP65	**T5B-4-8344/V/SVB** 092056		
	8	0	0	30	100	W obudowie	IP65 total isoliert	**T5-4-8344/I5/SVB**[1] 207283		
	8	0	0	30	100	Do wbudowania	Od przodu IP65	**T5-4-8344/EA/SVB** 095961		

Uwagi [1] Znamionowy prąd ciągły max 95 A

Symbol graficzny Tabliczka czołowa Nr	Obwody główne Bieguny	Obwody pomocnicze		Max moc znamionowa AC-23A 400/415 V 50-60 Hz	Znamionowy prąd ciągły	Wykonanie	Stopień ochrony	**Typ** Nr zam.		Opak.
 FS 908	I Z	I Z	R	*P* kW	I_u A					
Rozłączniki główne, konserwacyjne, remontowe										
Zgodnie z IEC/EN 60204-1, VDE 0113, cz. 1 z czerwonym pokrętłem i żółtym cokołem blokady, zamykane w położeniu 0										
Jako łączniki awaryjne										
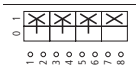	3	1	0	6.5	20	W obudowie	IP65 totalisoliert	**T0-2-15679/I1/SVB** 207149		1 szt.
	3	1	0	6.5	20	Do wbudowania	Od przodu IP65	**T0-2-15679/EA/SVB** 081588		
	3	1	0	6.5	20	Do instalowania rozłącznego	Od przodu IP65	**T0-2-15679/V/SVB** 086334		
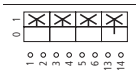	3	1	0	45	125	Do wbudowania	Od przodu IP65	**P5-125/EA/SVB/HI10** 280899		
	3	1	0	45	125	Do instalowania rozłącznego	Od przodu IP65	**P5-125/V/SVB/HI10** 280915		
	3	1	0	55	160	Do wbudowania	Od przodu IP65	**P5-160/EA/SVB/HI10** 280923		
	3	1	0	55	160	Do instalowania rozłącznego	Od przodu IP65	**P5-160/V/SVB/HI10** 280929		
	3	1	0	90	250	Do wbudowania	Od przodu IP65	**P5-250/EA/SVB/HI10** 280937		
	3	1	0	90	250	Do instalowania rozłącznego	Od przodu IP65	**P5-250/V/SVB/HI10** 280943		
	3	1	0	110	315	Do wbudowania	Od przodu IP65	**P5-315/EA/SVB/HI10** 280951		
	3	1	0	110	315	Do instalowania rozłącznego	Od przodu IP65	**P5-315/V/SVB/HI10** 280957		
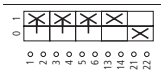	3	1	1	13	25	W obudowie	IP65 totalisoliert	**P1-25/I2/SVB/HI11** 207297		
	3	1	1	13	25	W obudowie	IP65 totalisoliert	**P1-25/I2H/SVB/HI11**[1] 226902		
	3	1	1	13	25	Do wbudowania	Od przodu IP65	**P1-25/EA/SVB/HI11** 091080		
	3	1	1	13	25	Do instalowania rozłącznego	Od przodu IP65	**P1-25/V/SVB/HI11** 095826		
	3	1	1	15	32	W obudowie	IP65 totalisoliert	**P1-32/I2/SVB/HI11** 207318		
	3	1	1	15	32	W obudowie	IP65 totalisoliert	**P1-32/I2H/SVB/HI11**[1] 227870		
	3	1	1	15	32	Do wbudowania	Od przodu IP65	**P1-32/EA/SVB/HI11** 072567		
	3	1	1	15	32	Do instalowania rozłącznego	Od przodu IP65	**P1-32/V/SVB/HI11** 015145		
	3	1	1	37	63	W obudowie	IP65 totalisoliert	**P3-63/I4/SVB/HI11** 207348		
	3	1	1	37	63	Do wbudowania	Od przodu IP65	**P3-63/EA/SVB/HI11** 019891		
	3	1	1	37	63	Do instalowania rozłącznego	Od przodu IP65	**P3-63/V/SVB/HI11** 024637		
	3	1	1	50	100	W obudowie	IP65 totalisoliert	**P3-100/I5/SVB/HI11** 207378		
	3	1	1	50	100	Do wbudowania	Od przodu IP65	**P3-100/EA/SVB/HI11** 029383		
	3	1	1	50	100	Do instalowania rozłącznego	Od przodu IP65	**P3-100/V/SVB/HI11** 034129		

Uwagi [1] Obudowy z wytłoczeniami metrycznymi do wyłamania

Symbol graficzny Tabliczka czołowa Nr	Obwody główne Bieguny	Obwody pomocnicze		Max moc znamionowa AC-23A 400/415 V 50-60 Hz	Znamio-nowy prąd ciągły	Wykonanie	Stopień ochrony	**Typ** Nr zam.	Opak.
 FS 908	I Z	I Z	R	*P* kW	I_u A				
Rozłączniki główne, konserwacyjne, remontowe									
Zgodnie z IEC/EN 60204-1, VDE 0113, cz. 1 z czerwonym pokrętłem i żółtym cokołem blokady, zamykane w położeniu 0									
Jako łączniki awaryjne									
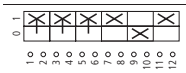	3	2	1	6.5	20	W obudowie	IP65 total isoliert	**T0-3-15683/I1/SVB** 207157	1 szt.
	3	2	1	6.5	20	Do wbudowania	Od przodu IP65	**T0-3-15683/EA/SVB** 015571	
	3	2	1	6.5	20	Do instalowania rozłącznego	Od przodu IP65	**T0-3-15683/V/SVB** 015634	
	3	2	1	13	32	W obudowie	IP65 total isoliert	**T3-3-15683/I2/SVB** 207206	
	3	2	1	13	32	Do wbudowania	Od przodu IP65	**T3-3-15683/EA/SVB** 040478	
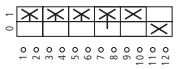	3+N	1	1	6.5	20	W obudowie	IP65 total isoliert	**T0-3-15680/I1/SVB** 207153	
	3+N	1	1	6.5	20	Do wbudowania	Od przodu IP65	**T0-3-15680/EA/SVB** 038875	
	3+N	1	1	13	32	W obudowie	IP65 total isoliert	**T3-3-15680/I2/SVB** 207202	
	3+N	1	1	13	32	Do wbudowania	Od przodu IP65	**T3-3-15680/EA/SVB** 012002	
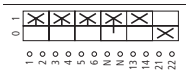	3+N	1	1	13	25	Do wbudowania	Od przodu IP65	**P1-25/EA/SVB/N/HI11** 048367	
	3+N	1	1	13	25	Do instalowania rozłącznego	Od przodu IP65	**P1-25/V/SVB/N/HI11** 053113	
	3+N	1	1	15	32	Do wbudowania	Od przodu IP65	**P1-32/EA/SVB/N/HI11** 057859	
	3+N	1	1	15	32	Do instalowania rozłącznego	Od przodu IP65	**P1-32/V/SVB/N/HI11** 062605	
	3+N	1	1	37	63	W obudowie	IP65 total isoliert	**P3-63/I4/SVB/N/HI11** 207350	
	3+N	1	1	37	63	Do wbudowania	Od przodu IP65	**P3-63/EA/SVB/N/HI11** 067351	
	3+N	1	1	37	63	Do instalowania rozłącznego	Od przodu IP65	**P3-63/V/SVB/N/HI11** 072097	
	3+N	1	1	50	100	W obudowie	IP65 total isoliert	**P3-100/I5/SVB/N/HI11** 207380	
	3+N	1	1	50	100	Do wbudowania	Od przodu IP65	**P3-100/EA/SVB/N/HI11** 076843	
	3+N	1	1	50	100	Do instalowania rozłącznego	Od przodu IP65	**P3-100/V/SVB/N/HI11** 081589	
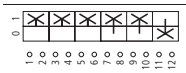	3+N	1	1	6.5	20	W obudowie	IP65 total isoliert	**T0-3-8901/I1/SVB** 231934	
	3+N	1	1	22	63	W obudowie		**T5B-3-8901/I4/SVB** 207244	
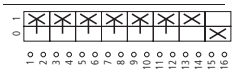	6	1	1	6.5	20	W obudowie	IP65 total isoliert	**T0-4-15682/I1/SVB** 207161	
	6	1	1	6.5	20	Do wbudowania	Od przodu IP65	**T0-4-15682/EA/SVB** 019892	
	6	1	1	6.5	20	Do instalowania rozłącznego	Od przodu IP65	**T0-4-15682/V/SVB** 024638	
	6	1	1	13	32	W obudowie	IP65 total isoliert	**T3-4-15682/I2/SVB** 207210	
	6	1	1	13	32	Do wbudowania	Od przodu IP65	**T3-4-15682/EA/SVB** 054716	
	6	1	1	13	32	Do instalowania rozłącznego	Od przodu IP65	**T3-4-15682/V/SVB** 059462	
	6	1	1	22	63	W obudowie	IP65 total isoliert	**T5B-4-15682/I4/SVB** 207246	
	6	1	1	22	63	Do wbudowania	Od przodu IP65	**T5B-4-15682/EA/SVB** 207425	
	6	1	1	22	63	Do instalowania rozłącznego	Od przodu IP65	**T5B-4-15682/V/SVB** 207427	

Symbol graficzny Tabliczka czołowa Nr	Obwody główne Bieguny I Z	Obwody pomocnicze I Z L R	Max moc znamionowa AC-23A 400/415V 50-60 Hz *P* kW	Znamionowy prąd ciągły I_u A	Wykonanie	Stopień ochrony	**Typ** Nr zam.	Opak.
 FS 908								
Rozłączniki główne, konserwacyjne, remontowe								
Zgodnie z IEC/EN 60204-1, VDE 0113, cz. 1 z czerwonym pokrętłem i żółtym cokołem blokady, zamykane w położeniu 0								
Jako łączniki awaryjne								
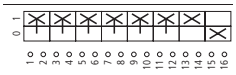	6	1	1	30	100	W obudowie	IP65 total isoliert	**T5-4-15682/I5/SVB** 207281	1 szt.
	6	1	1	30	100	Do wbudowania	Od przodu IP65	**T5-4-15682/EA/SVB** 207413	
	6	1	1	30	100	Do instalowania rozłącznego	Od przodu IP65	**T5-4-15682/V/SVB** 207415	
	6	1	1	55	160	Do instalowania rozłącznego	Od przodu IP65	**T6-160-6/V/SVB/HI11** 200619	
	6	1	1	55	160	W obudowie	IP65 total isoliert	**T6-160-6/I45/SVB/HI11**[1] 201448	
	6	1	1	132	315	Do instalowania rozłącznego	Od przodu IP65	**T8-3-8342/V/SVB/HI11**[2] 200620	
	6	1	1	132	315	W obudowie	IP65 total isoliert	**T8-3-8342/I48/SVB/HI11**[2][3] 201450	
Rozłączniki główne, konserwacyjne, remontowe								
Z czarnym pokrętłem i cokołem blokady, zamykane w położeniu 0								
Bez funkcji łącznika awaryjnego								
	1	0	0	6.5	20	W obudowie	IP65 total isoliert	**T0-1-8200/I1/SVB-SW** 207146	1 szt.
	1	0	0	6.5	20	Do wbudowania	Od przodu IP65	**T0-1-8200/EA/SVB-SW** 055483	
	1	0	0	13	32	W obudowie	IP65 total isoliert	**T3-1-8200/I2/SVB-SW** 207201	
	2	0	0	6.5	20	W obudowie	IP65 total isoliert	**T0-1-102/I1/SVB-SW** 207144	
	2	0	0	6.5	20	Do wbudowania	Od przodu IP65	**T0-1-102/EA/SVB-SW** 093451	
	2	0	0	6.5	20	Do instalowania rozłącznego	Od przodu IP65	**T0-1-102/V/SVB-SW** 022330	
	2	0	0	13	32	W obudowie	IP65 total isoliert	**T3-1-102/I2/SVB-SW** 207199	
	2	0	0	13	32	Do wbudowania	Od przodu IP65	**T3-1-102/EA/SVB-SW** 016747	
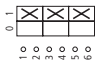	3	0	0	6.5	20	W obudowie	IP65 total isoliert	**T0-2-1/I1/SVB-SW** 207148	
	3	0	0	6.5	20	Do wbudowania	Od przodu IP65	**T0-2-1/EA/SVB-SW** 041246	
	3	0	0	6.5	20	Do instalowania rozłącznego	Od przodu IP65	**T0-2-1/V/SVB-SW** 045992	
	3	0	0	13	25	W obudowie	IP65 total isoliert	**P1-25/I2/SVB-SW** 207294	
	3	0	0	13	25	W obudowie	IP65 total isoliert	**P1-25/I2H/SVB-SW**[4] 227861	
	3	0	0	13	25	Do wbudowania	Od przodu IP65	**P1-25/EA/SVB-SW** 048365	
	3	0	0	13	25	Do instalowania rozłącznego	Od przodu IP65	**P1-25/V/SVB-SW** 050738	

Uwagi

[1] Obudowa bez płyty przepustowej, z K95/1N/BR
[2] Znamionowy prąd ciągły 315 A w wersji w obudowie max 275 A
[3] Z KS4-CI i K150/1/BR: Stopień ochrony IP64
[4] Obudowy z wytłoczeniami metrycznymi do wyłamania

xCommand T, P Moeller HPL0211-2007/2008 http://catalog.moeller.net

Symbol graficzny Tabliczka czołowa Nr	Obwody główne Bieguny	Obwody pomocnicze		Max moc znamionowa AC-23A 400/415 V 50-60 Hz	Znamio-nowy prąd ciągły	Wykonanie	Stopień ochrony	**Typ** Nr zam.	Opak.
 FS 908	I Z	I Z	 R	*P* kW	I_u A				
Rozłączniki główne, konserwacyjne, remontowe									
Z czarnym pokrętłem i cokołem blokady, zamykane w położeniu 0									
Bez funkcji łącznika awaryjnego									
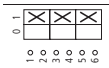	3	0	0	15	32	W obudowie	IP65 total isoliert	**P1-32/I2/SVB-SW** 207315	1 szt.
	3	0	0	15	32	W obudowie	IP65 total isoliert	**P1-32/I2H/SVB-SW**[1] 227872	
	3	0	0	15	32	Do wbudowania	Od przodu IP65	**P1-32/EA/SVB-SW** 053111	
	3	0	0	15	32	Do instalowania rozłącznego	Od przodu IP65	**P1-32/V/SVB-SW** 055484	
	3	0	0	37	63	W obudowie	IP65 total isoliert	**P3-63/I4/SVB-SW** 207344	
	3	0	0	37	63	Do wbudowania	Od przodu IP65	**P3-63/EA/SVB-SW** 057857	
	3	0	0	37	63	Do instalowania rozłącznego	Od przodu IP65	**P3-63/V/SVB-SW** 060230	
	3	0	0	50	100	W obudowie	IP65 total isoliert	**P3-100/I5/SVB-SW** 207374	
	3	0	0	50	100	Do wbudowania	Od przodu IP65	**P3-100/EA/SVB-SW** 062603	
	3	0	0	50	100	Do instalowania rozłącznego	Od przodu IP65	**P3-100/V/SVB-SW** 064976	
	3	0	0	45	125	Do wbudowania	Od przodu IP65	**P5-125/EA/SVB-SW** 280911	
	3	0	0	45	125	Do instalowania rozłącznego	Od przodu IP65	**P5-125/V/SVB-SW** 280917	
	3	0	0	55	160	Do wbudowania	Od przodu IP65	**P5-160/EA/SVB-SW** 280925	
	3	0	0	55	160	Do instalowania rozłącznego	Od przodu IP65	**P5-160/V/SVB-SW** 280931	
	3	0	0	90	250	Do wbudowania	Od przodu IP65	**P5-250/EA/SVB-SW** 280939	
	3	0	0	90	250	Do instalowania rozłącznego	Od przodu IP65	**P5-250/V/SVB-SW** 280945	
	3	0	0	110	315	Do wbudowania	Od przodu IP65	**P5-315/EA/SVB-SW** 280953	
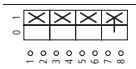	3+N	0	0	6.5	20	W obudowie	IP65 total isoliert	**T0-2-8900/I1/SVB-SW** 207152	
	3+N	0	0	6.5	20	Do wbudowania	Od przodu IP65	**T0-2-8900/EA/SVB-SW** 207401	
	3+N	0	0	6.5	20	Do instalowania rozłącznego	Od przodu IP65	**T0-2-8900/V/SVB-SW** 207406	
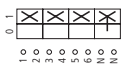	3+N	0	0	13	25	W obudowie	IP65 total isoliert	**P1-25/I2/SVB-SW/N** 207296	
	3+N	0	0	13	25	W obudowie	IP65 total isoliert	**P1-25/I2H/SVB-SW/N**[1] 227863	
	3+N	0	0	13	25	Do wbudowania	Od przodu IP65	**P1-25/EA/SVB-SW/N** 083960	
	3+N	0	0	13	25	Do instalowania rozłącznego	Od przodu IP65	**P1-25/V/SVB-SW/N** 088706	
	3+N	0	0	15	32	W obudowie	IP65 total isoliert	**P1-32/I2/SVB-SW/N** 207317	
	3+N	0	0	15	32	W obudowie	IP65 total isoliert	**P1-32/I2H/SVB-SW/N**[1] 227874	
	3+N	0	0	15	32	Do wbudowania	Od przodu IP65	**P1-32/EA/SVB-SW/N** 093452	
	3+N	0	0	15	32	Do instalowania rozłącznego	Od przodu IP65	**P1-32/V/SVB-SW/N** 098198	
	3+N	0	0	37	63	W obudowie	IP65 total isoliert	**P3-63/I4/SVB-SW/N** 207346	
	3+N	0	0	37	63	Do wbudowania	Od przodu IP65	**P3-63/EA/SVB-SW/N** 012771	
	3+N	0	0	37	63	Do instalowania rozłącznego	Od przodu IP65	**P3-63/V/SVB-SW/N** 017517	

Uwagi [1] Obudowy z wytłoczeniami metrycznymi do wyłamania

Symbol graficzny Tabliczka czołowa Nr	Obwody główne Bieguny	Obwody pomocnicze		Max moc znamionowa AC-23A 400/415 V 50-60 Hz	Znamionowy prąd ciągły	Wykonanie	Stopień ochrony	**Typ** Nr zam.	Opak.
 FS 908	S	S	R	*P* kW	I_u A				
Rozłączniki główne, konserwacyjne, remontowe									
Z czarnym pokrętłem i cokołem blokady, zamykane w położeniu 0									
Bez funkcji łącznika awaryjnego									
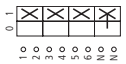	3+N	0	0	50	100	W obudowie	IP65 total isoliert	**P3-100/I5/SVB-SW/N** 207376	1 szt.
	3+N	0	0	50	100	Do wbudowania	Od przodu IP65	**P3-100/EA/SVB-SW/N** 022263	
	3+N	0	0	50	100	Do instalowania rozłącznego	Od przodu IP65	**P3-100/V/SVB-SW/N** 027009	
	3+N	0	0	45	125	Do wbudowania	Od przodu IP65	**P5-125/EA/SVB-SW/N** 280913	
	3+N	0	0	45	125	Do instalowania rozłącznego	Od przodu IP65	**P5-125/V/SVB-SW/N** 280919	
	3+N	0	0	55	160	Do wbudowania	Od przodu IP65	**P5-160/EA/SVB-SW/N** 280927	
	3+N	0	0	55	160	Do instalowania rozłącznego	Od przodu IP65	**P5-160/V/SVB-SW/N** 280933	
	3+N	0	0	90	250	Do wbudowania	Od przodu IP65	**P5-250/EA/SVB-SW/N** 280941	
	3+N	0	0	90	250	Do instalowania rozłącznego	Od przodu IP65	**P5-250/V/SVB-SW/N** 280947	
	3+N	0	0	110	315	Do wbudowania	Od przodu IP65	**P5-315/EA/SVB-SW/N** 280955	
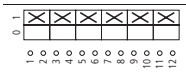	6	0	0	6.5	20	W obudowie	IP65 total isoliert	**T0-3-8342/I1/SVB-SW** 207160	
	6	0	0	6.5	20	Do wbudowania	Od przodu IP65	**T0-3-8342/EA/SVB-SW** 031755	
	6	0	0	6.5	20	Do instalowania rozłącznego	Od przodu IP65	**T0-3-8342/V/SVB-SW** 036501	
	6	0	0	13	32	W obudowie	IP65 total isoliert	**T3-3-8342/I2/SVB-SW** 207209	
	6	0	0	13	32	Do wbudowania	Od przodu IP65	**T3-3-8342/EA/SVB-SW** 073699	
	6	0	0	13	32	Do instalowania rozłącznego	Od przodu IP65	**T3-3-8342/V/SVB-SW** 078445	
	6	0	0	22	63	W obudowie	IP65 total isoliert	**T5B-3-8342/I4/SVB-SW** 207243	
	6	0	0	22	63	Do wbudowania	Od przodu IP65	**T5B-3-8342/EA/SVB-SW** 092307	
	6	0	0	22	63	Do instalowania rozłącznego	Od przodu IP65	**T5B-3-8342/V/SVB-SW** 092299	
	6	0	0	30	100	W obudowie	IP65 total isoliert	**T5-3-8342/I5/SVB-SW** 207280	
	6	0	0	30	100	Do wbudowania	Od przodu IP65	**T5-3-8342/EA/SVB-SW** 096382	
	6	0	0	30	100	Do instalowania rozłącznego	Od przodu IP65	**T5-3-8342/V/SVB-SW** 096380	
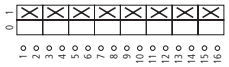	8	0	0	6.5	20	W obudowie	IP65 total isoliert	**T0-4-8344/I1/SVB-SW** 207164	
	8	0	0	6.5	20	Do wbudowania	Od przodu IP65	**T0-4-8344/EA/SVB-SW** 008268	
	8	0	0	13	32	W obudowie	IP65 total isoliert	**T3-4-8344/I2/SVB-SW** 207213	
	8	0	0	13	32	Do wbudowania	Od przodu IP65	**T3-4-8344/EA/SVB-SW** 008965	
	8	0	0	13	32	Do instalowania rozłącznego	Od przodu IP65	**T3-4-8344/V/SVB-SW** 008967	
	8	0	0	22	63	W obudowie	IP65 total isoliert	**T5B-4-8344/I4/SVB-SW** 207249	
	8	0	0	22	63	Do wbudowania	Od przodu IP65	**T5B-4-8344/EA/SVB-SW** 092061	
	8	0	0	30	100	W obudowie	IP65 total isoliert	**T5-4-8344/I5/SVB-SW**[1] 207284	

Uwagi [1] Znamionowy prąd ciągły max 95 A

xCommand T, P Moeller HPL0211-2007/2008 http://catalog.moeller.net

Symbol graficzny Tabliczka czołowa Nr	Obwody główne Bieguny	Obwody pomocnicze		Max moc znamionowa AC-23A 400/415 V 50-60 Hz	Znamionowy prąd ciągły	Wykonanie	Stopień ochrony	**Typ** Nr zam.	Opak.
 FS 908	I Z	I Z	L R	*P* kW	I_u A				
Rozłączniki główne, konserwacyjne, remontowe									
Z czarnym pokrętłem i cokołem blokady, zamykane w położeniu 0									
Bez funkcji łącznika awaryjnego									
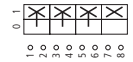	3	1	0	6.5	20	W obudowie	IP65 total isoliert	**T0-2-15679/I1/SVB-SW** 207150	1 szt.
	3	1	0	6.5	20	Do wbudowania	Od przodu IP65	**T0-2-15679/EA/SVB-SW** 083961	
	3	1	0	6.5	20	Do instalowania rozłącznego	Od przodu IP65	**T0-2-15679/V/SVB-SW** 088707	
	3	1	0	45	125	Do wbudowania	Od przodu IP65	**P5-125/EA/SVB-SW/HI10** 280912	
	3	1	0	45	125	Do instalowania rozłącznego	Od przodu IP65	**P5-125/V/SVB-SW/HI10** 280918	
	3	1	0	55	160	Do wbudowania	Od przodu IP65	**P5-160/EA/SVB-SW/HI10** 280926	
	3	1	0	55	160	Do instalowania rozłącznego	Od przodu IP65	**P5-160/V/SVB-SW/HI10** 280932	
	3	1	0	90	250	Do wbudowania	Od przodu IP65	**P5-250/EA/SVB-SW/HI10** 280940	
	3	1	0	90	250	Do instalowania rozłącznego	Od przodu IP65	**P5-250/V/SVB-SW/HI10** 280946	
	3	1	0	110	315	Do instalowania rozłącznego	Od przodu IP65	**P5-315/V/SVB-SW/HI10** 280960	
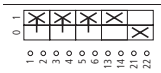	3	1	1	13	25	W obudowie	IP65 total isoliert	**P1-25/I2/SVB-SW/HI11** 207295	
	3	1	1	13	25	W obudowie	IP65 total isoliert	**P1-25/I2H/SVB-SW/HI11**[1] 227862	
	3	1	1	13	25	Do wbudowania	Od przodu IP65	**P1-25/EA/SVB-SW/HI11** 070194	
	3	1	1	13	25	Do instalowania rozłącznego	Od przodu IP65	**P1-25/V/SVB-SW/HI11** 098199	
	3	1	1	15	32	W obudowie	IP65 total isoliert	**P1-32/I2/SVB-SW/HI11** 207316	
	3	1	1	15	32	W obudowie	IP65 total isoliert	**P1-32/I2H/SVB-SW/HI11**[1] 227873	
	3	1	1	15	32	Do wbudowania	Od przodu IP65	**P1-32/EA/SVB-SW/HI11** 012772	
	3	1	1	15	32	Do instalowania rozłącznego	Od przodu IP65	**P1-32/V/SVB-SW/HI11** 017518	
	3	1	1	37	63	W obudowie	IP65 total isoliert	**P3-63/I4/SVB-SW/HI11** 207345	
	3	1	1	37	63	Do wbudowania	Od przodu IP65	**P3-63/EA/SVB-SW/HI11** 022264	
	3	1	1	37	63	Do instalowania rozłącznego	Od przodu IP65	**P3-63/V/SVB-SW/HI11** 027010	
	3	1	1	50	100	W obudowie	IP65 total isoliert	**P3-100/I5/SVB-SW/HI11** 207375	
	3	1	1	50	100	Do wbudowania	Od przodu IP65	**P3-100/EA/SVB-SW/HI11** 031756	
	3	1	1	50	100	Do instalowania rozłącznego	Od przodu IP65	**P3-100/V/SVB-SW/HI11** 036502	
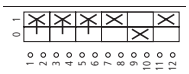	3	2	1	6.5	20	W obudowie	IP65 total isoliert	**T0-3-15683/I1/SVB-SW** 207158	
	3	2	1	6.5	20	Do wbudowania	Od przodu IP65	**T0-3-15683/EA/SVB-SW** 015600	
	3	2	1	13	32	W obudowie	IP65 total isoliert	**T3-3-15683/I2/SVB-SW** 207207	
	3	2	1	13	32	Do wbudowania	Od przodu IP65	**T3-3-15683/EA/SVB-SW** 042851	
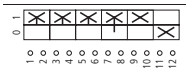	3+N	1	1	6.5	20	W obudowie	IP65 total isoliert	**T0-3-15680/I1/SVB-SW** 207154	
	3+N	1	1	6.5	20	Do wbudowania	Od przodu IP65	**T0-3-15680/EA/SVB-SW** 041248	
	3+N	1	1	13	32	W obudowie	IP65 total isoliert	**T3-3-15680/I2/SVB-SW** 207203	

Uwagi [1] Obudowy z wytłoczeniami metrycznymi do wyłamania

Symbol graficzny Tabliczka czołowa Nr	Obwody główne Bieguny	Obwody pomocnicze		Max moc znamionowa AC-23A 400/415 V 50-60 Hz	Znamionowy prąd ciągły	Wykonanie	Stopień ochrony	**Typ** Nr zam.		Opak.
 FS 908	I Z	I Z	R	*P* kW	I_u A					
Rozłączniki główne, konserwacyjne, remontowe										
Z czarnym pokrętłem i cokołem blokady, zamykane w położeniu 0										
Bez funkcji łącznika awaryjnego										
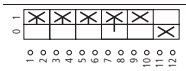	3+N	1	1	13	25	Do wbudowania	Od przodu IP65	**P1-25/EA/SVB-SW/N/HI11** 050740		1 szt.
	3+N	1	1	15	32	Do wbudowania	Od przodu IP65	**P1-32/EA/SVB-SW/N/HI11** 060232		
	3+N	1	1	15	32	Do instalowania rozłącznego	Od przodu IP65	**P1-32/V/SVB-SW/N/HI11** 064978		
	3+N	1	1	37	63	W obudowie	IP65 total isoliert	**P3-63/I4/SVB-SW/N/HI11** 207347		
	3+N	1	1	37	63	Do wbudowania	Od przodu IP65	**P3-63/EA/SVB-SW/N/HI11** 069724		
	3+N	1	1	37	63	Do instalowania rozłącznego	Od przodu IP65	**P3-63/V/SVB-SW/N/HI11** 074470		
	3+N	1	1	50	100	W obudowie	IP65 total isoliert	**P3-100/I5/SVB-SW/N/HI11** 207377		
	3+N	1	1	50	100	Do wbudowania	Od przodu IP65	**P3-100/EA/SVB-SW/N/HI11** 079216		
	3+N	1	1	50	100	Do instalowania rozłącznego	Od przodu IP65	**P3-100/V/SVB-SW/N/HI11** 083962		
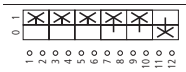	3+N	1	1	6.5	20	Do wbudowania	Od przodu IP65	**T0-3-8901/EA/SVB-SW** 231933		
	3+N	1	1	13	32	W obudowie	IP65 total isoliert	**T3-3-8901/I2/SVB-SW** 218988		
	3+N	1	1	22	63	W obudowie	IP65 total isoliert	**T5B-3-8901/I4/SVB-SW** 207245		
	3+N	1	1	22	63	Do wbudowania	Od przodu IP65	**T5B-3-8901/EA/SVB-SW** 207421		
	3+N	1	1	30	100	W obudowie	IP65 total isoliert	**T5-3-8901/I5/SVB-SW** 207278		
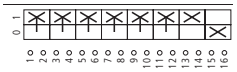	6	1	1	6.5	20	W obudowie	IP65 total isoliert	**T0-4-15682/I1/SVB-SW** 207162		
	6	1	1	6.5	20	Do wbudowania	Od przodu IP65	**T0-4-15682/EA/SVB-SW** 022265		
	6	1	1	6.5	20	Do instalowania rozłącznego	Od przodu IP65	**T0-4-15682/V/SVB-SW** 027011		
	6	1	1	13	32	W obudowie	IP65 total isoliert	**T3-4-15682/I2/SVB-SW** 207211		
	6	1	1	13	32	Do wbudowania	Od przodu IP65	**T3-4-15682/EA/SVB-SW** 057089		
	6	1	1	13	32	Do instalowania rozłącznego	Od przodu IP65	**T3-4-15682/V/SVB-SW** 061835		
	6	1	1	22	63	W obudowie	IP65 total isoliert	**T5B-4-15682/I4/SVB-SW** 207247		
	6	1	1	22	63	Do wbudowania	Od przodu IP65	**T5B-4-15682/EA/SVB-SW** 207426		
	6	1	1	22	63	Do instalowania rozłącznego	Od przodu IP65	**T5B-4-15682/V/SVB-SW** 207428		
	6	1	1	30	100	W obudowie	IP65 total isoliert	**T5-4-15682/I5/SVB-SW** 207282		
	6	1	1	30	100	Do wbudowania	Od przodu IP65	**T5-4-15682/EA/SVB-SW** 207414		
	6	1	1	30	100	Do instalowania rozłącznego	Od przodu IP65	**T5-4-15682/V/SVB-SW** 207416		
	6	1	1	55	160	W obudowie	IP65 total isoliert	**T6-160-6/I45/SVB-SW/HI11**[1] 201447		
	6	1	1	55	160	Do instalowania rozłącznego	Od przodu IP65	**T6-160-6/V/SVB-SW/HI11** 200127		
	6	1	1	132	315	W obudowie	IP65 total isoliert	**T8-3-8342/I48/SVB-SW/HI11**[2)3)] 201449		
	6	1	1	132	315	Do instalowania rozłącznego	Od przodu IP65	**T8-3-8342/V/SVB-SW/HI11**[3)] 200128		

Uwagi

[1)] Obudowa bez płyty przepustowej, z K95/1N/BR
[2)] Z KS4-CI i K150/1/BR, IP64
[3)] Znamionowy prąd ciągły 315 A w wersji w obudowie max 275 A

Symbol graficzny Tabliczka czołowa Nr	Obwody główne	Obwody pomocnicze		Max moc znamionowa	Znamionowy prąd ciągły	Wykonanie	Stopień ochrony	**Typ** Nr zam.		Opak.
	Bieguny			AC-23A 400/415 V 50-60 Hz	I_u A					
FS 908	Z	Z	R	*P* kW						
Rozłączniki ZAŁ-WYŁ										
Jako łączniki awaryjne										
Zgodnie z IEC/EN60204-1, VDE 113 cz. 1 Z czerwonym pokrętłem i żółtą tabliczką czołową										
	1	0	0	6.5	20	Do wbudowania	Od przodu IP65	**T0-1-8200/E-RT** 009474		1 szt.
	1	0	0	6.5	20	Zabudowa modułowa	Od przodu IP30	**T0-1-8200/IVS-RT** 081956		
	2	0	0	6.5	20	W obudowie	IP65 total isoliert	**T0-1-102/I1-RT** 207062		
	2	0	0	6.5	20	Do wbudowania	Od przodu IP65	**T0-1-102/E-RT** 009046		
	2	0	0	22	32	Do wbudowania	Od przodu IP65	**T3-1-102/E-RT** 016318		
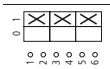	3	0	0	6.5	20	W obudowie	IP65 total isoliert	**T0-2-1/I1-RT** 207082		
	3	0	0	6.5	20	Do wbudowania	Od przodu IP65	**T0-2-1/E-RT** 011082		
	3	0	0	6.5	20	Zabudowa modułowa	Od przodu IP30	**T0-2-1/IVS-RT** 084329		
	3	0	0	13	25	W obudowie	IP65 total isoliert	**P1-25/I2-RT** 207300		
	3	0	0	13	25	Do wbudowania	Od przodu IP65	**P1-25/E-RT** 002388		
	3	0	0	13	25	Zabudowa modułowa	Od przodu IP30	**P1-25/IVS-RT** 013140		
	3	0	0	15	32	Do wbudowania	Od przodu IP65	**P1-32/E-RT** 003197		
	3	0	0	15	32	Zabudowa modułowa	Od przodu IP30	**P1-32/IVS-RT** 022632		
	3	0	0	37	63	Do wbudowania	Od przodu IP65	**P3-63/E-RT** 005743		
	3	0	0	37	63	Zabudowa modułowa	Od przodu IP30	**P3-63/IVS-RT** 045845		
	3	0	0	50	100	W obudowie	IP65 total isoliert	**P3-100/I5-RT** 207382		
	3	0	0	50	100	Do wbudowania	Od przodu IP65	**P3-100/E-RT** 007189		
	3	0	0	50	100	Zabudowa modułowa	Od przodu IP30	**P3-100/IVS-RT** 086185		
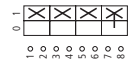	3+N	0	0	6.5	20	Do wbudowania	Od przodu IP65	**T0-2-8900/E-RT** 207399		

Symbol graficzny Tabliczka czołowa Nr	Obwody główne Bieguny		Obwody pomocnicze		Max moc znamionowa AC-23A 400/415 V 50-60 Hz *P* kW	Znamionowy prąd ciągły I_u A	Wykonanie	Stopień ochrony	**Typ** Nr zam.		Opak.
 FS 908	I	Z	I	Z R							
Rozłączniki ZAŁ-WYŁ											
Z czarnym pokrętłem i tabliczką czołową											
Bez obwodów pomocniczych											
	1		0	0	6.5	20	W obudowie	IP65 total isoliert	**T0-1-8200/I1** 207074		1 szt.
	1		0	0	6.5	20	Do wbudowania	Od przodu IP65	**T0-1-8200/E** 067352		
	1		0	0	6.5	20	Zabudowa modułowa	Od przodu IP30	**T0-1-8200/IVS** 074471		
	1		0	0	6.5	20	Do wbudowania w otworze 22,3 mm	Od przodu IP65	**T0-1-8200/EZ** 069725		
	1		0	0	6.5	20	Do instalowania rozłącznego	Od przodu IP65	**T0-1-8200/Z** 076844		
	1		0	0	13	32	Do wbudowania	Od przodu IP65	**T3-1-8200/E** 064208		
	1		0	0	13	32	W obudowie	IP65 total isoliert	**T3-1-8200/I2** 207167		
	1		0	0	13	32	Do wbudowania w otworze 22,3 mm	Od przodu IP65	**T3-1-8200/EZ** 066581		
	1		0	0	22	63	Do wbudowania	Od przodu IP65	**T5B-1-8200/E** 094281		
	2		0	0	6.5	20	W obudowie	IP65 total isoliert	**T0-1-102/I1** 207061		
	2		0	0	6.5	20	Do wbudowania	Od przodu IP65	**T0-1-102/E** 088709		
	2		0	0	6.5	20	Zabudowa modułowa	Od przodu IP30	**T0-1-102/IVS** 015147		
	2		0	0	6.5	20	Do wbudowania w otworze 22,3 mm	Od przodu IP65	**T0-1-102/EZ** 091082		
	2		0	0	6.5	20	Do instalowania rozłącznego	Od przodu IP65	**T0-1-102/Z** 095828		
	2		0	0	22	32	W obudowie	IP65 total isoliert	**T3-1-102/I2** 207165		
	2		0	0	22	32	Do wbudowania	Od przodu IP65	**T3-1-102/E** 076073		
	2		0	0	22	32	Do wbudowania w otworze 22,3 mm	Od przodu IP65	**T3-1-102/EZ** 078446		
	2		0	0	22	32	Do instalowania rozłącznego	Od przodu IP65	**T3-1-102/Z** 083192		
	2		0	0	22	63	Do wbudowania	Od przodu IP65	**T5B-1-102/E** 094471		
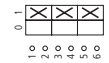	3		0	0	6.5	20	W obudowie	IP65 total isoliert	**T0-2-1/I1** 207081		
	3		0	0	6.5	20	Do wbudowania	Od przodu IP65	**T0-2-1/E** 024639		
	3		0	0	6.5	20	Zabudowa modułowa	Od przodu IP30	**T0-2-1/IVS** 031758		
	3		0	0	6.5	20	Do wbudowania w otworze 22,3 mm	Od przodu IP65	**T0-2-1/EZ** 027012		
	3		0	0	6.5	20	Do instalowania rozłącznego	Od przodu IP65	**T0-2-1/Z** 036504		
	3		0	0	13	25	W obudowie	IP65 total isoliert	**P1-25/I2** 207299		
	3		0	0	13	25	W obudowie	IP65 total isoliert	**P1-25/I2H**[1] 226898		
	3		0	0	13	25	Do wbudowania	Od przodu IP65	**P1-25/E** 038724		
	3		0	0	13	25	Zabudowa modułowa	Od przodu IP30	**P1-25/IVS** 052962		
	3		0	0	13	25	Do wbudowania w otworze 22,3 mm	Od przodu IP65	**P1-25/EZ** 041250		
	3		0	0	13	25	Do instalowania rozłącznego	Od przodu IP65	**P1-25/Z** 057708		

Uwagi [1] Obudowy z wytłoczeniami metrycznymi do wyłamania

xCommand T, P Moeller HPL0211-2007/2008 http://catalog.moeller.net

Symbol graficzny Tabliczka czołowa Nr	Obwody główne Bieguny		Obwody pomocnicze			Max moc znamionowa AC-23A 400/415 V 50-60 Hz *P* kW	Znamionowy prąd ciągły I_u A	Wykonanie	Stopień ochrony	**Typ** Nr zam.		Opak.
 FS 908	I	Z	I	Z	R							
Rozłączniki ZAŁ-WYŁ												
Z czarnym pokrętłem i tabliczką czołową												
Bez obwodów pomocniczych												
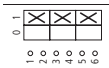	3		0		0	15	32	W obudowie	IP65 totalisoliert	**P1-32/I2** 207320		1 szt.
	3		0		0	15	32	W obudowie	IP65 totalisoliert	**P1-32/I2H**[1] 227866		
	3		0		0	15	32	Do wbudowania	Od przodu IP65	**P1-32/E** 079065		
	3		0		0	15	32	Zabudowa modułowe	Od przodu IP30	**P1-32/IVS** 093303		
	3		0		0	15	32	Do wbudowania w otworze 22,3 mm	Od przodu IP65	**P1-32/EZ** 048369		
	3		0		0	15	32	Do instalowania rozłącznego	Od przodu IP65	**P1-32/Z** 098049		
	3		0		0	37	63	W obudowie	IP65 totalisoliert	**P3-63/I4** 207356		
	3		0		0	37	63	Do wbudowania	Od przodu IP65	**P3-63/E** 026861		
	3		0		0	37	63	Zabudowa modułowa	Od przodu IP30	**P3-63/IVS** 041099		
	3		0		0	37	63	Do instalowania rozłącznego	Od przodu IP65	**P3-63/Z** 050591		
	3		0		0	45	125	Do wbudowania	Od przodu IP65	**P5-125/E** 280897		
	3		0		0	45	125	Do instalowania rozłącznego	Od przodu IP65	**P5-125/Z** 280920		
	3		0		0	50	100	W obudowie	IP65 totalisoliert	**P3-100/I5** 207381		
	3		0		0	50	100	Do wbudowania	Od przodu IP65	**P3-100/E** 067201		
	3		0		0	50	100	Do wbudowania w otworze 22,3 mm	Od przodu IP30	**P3-100/IVS** 081439		
	3		0		0	50	100	Do instalowania rozłącznego	Od przodu IP65	**P3-100/Z** 090931		
	3		0		0	55	160	Do wbudowania	Od przodu IP65	**P5-160/E** 280921		
	3		0		0	55	160	Do instalowania rozłącznego	Od przodu IP65	**P5-160/Z** 280934		
	3		0		0	90	250	Do wbudowania	Od przodu IP65	**P5-250/E** 280935		
	3		0		0	90	250	Do instalowania rozłącznego	Od przodu IP65	**P5-250/Z** 280948		
	3		0		0	110	315	Do wbudowania	Od przodu IP65	**P5-315/E** 280949		
	3		0		0	110	315	Do instalowania rozłącznego	Od przodu IP65	**P5-315/Z** 280962		
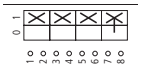	3+N		0		0	6.5	20	W obudowie	IP65 totalisoliert	**T0-2-8900/I1** 207109		
	3+N		0		0	6.5	20	Do wbudowania	Od przodu IP65	**T0-2-8900/E** 207398		
	3+N		0		0	6.5	20	Zabudowa modułowa	Od przodu IP30	**T0-2-8900/IVS** 207403		
	3+N		0		0	6.5	20	Do wbudowania w otworze 22,3 mm	Od przodu IP65	**T0-2-8900/EZ** 207402		
	3+N		0		0	6.5	20	Do instalowania rozłącznego	Od przodu IP65	**T0-2-8900/Z** 207407		

Uwagi [1] Obudowy z wytłoczeniami metrycznymi do wyłamania

Symbol graficzny Tabliczka czołowa Nr	Obwody główne Bieguny		Obwody pomocnicze		Max moc znamionowa AC-23A 400/415 V 50-60 Hz *P* kW	Znamionowy prąd ciągły I_u A	Wykonanie	Stopień ochrony	**Typ** Nr zam.		Opak.
 FS 908	 I	Z	 I	Z	 R						
Rozłączniki ZAŁ-WYŁ											
Z czarnym pokrętłem i tabliczką czołową											
Bez obwodów pomocniczych											
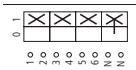	3+N		0	0	13	25	W obudowie	IP65 totalisoliert	**P1-25/I2/N** 207303		1 szt.
	3+N		0	0	13	25	W obudowie	IP65 totalisoliert	**P1-25/I2H/N**[1] 226901		
	3+N		0	0	13	25	Do wbudowania	Od przodu IP65	**P1-25/E/N** 076845		
	3+N		0	0	13	25	Zabudowa modułowa	Od przodu IP30	**P1-25/IVS/N** 083964		
	3+N		0	0	13	25	Do wbudowania w otworze 22,3 mm	Od przodu IP65	**P1-25/EZ/N** 079218		
	3+N		0	0	13	25	Do instalowania rozłącznego	Od przodu IP65	**P1-25/Z/N** 088710		
	3+N		0	0	15	32	W obudowie	IP65 totalisoliert	**P1-32/I2/N** 207324		
	3+N		0	0	15	32	W obudowie	IP65 totalisoliert	**P1-32/I2H/N**[1] 227869		
	3+N		0	0	15	32	Do wbudowania	Od przodu IP65	**P1-32/E/N** 093456		
	3+N		0	0	15	32	Zabudowa modułowa	Od przodu IP30	**P1-32/IVS/N** 010402		
	3+N		0	0	15	32	Do wbudowania w otworze 22,3 mm	Od przodu IP65	**P1-32/EZ/N** 095829		
	3+N		0	0	15	32	Do instalowania rozłącznego	Od przodu IP65	**P1-32/Z/N** 015148		
	3+N		0	0	37	63	W obudowie	IP65 totalisoliert	**P3-63/I4/N** 207360		
	3+N		0	0	37	63	Do wbudowania	Od przodu IP65	**P3-63/E/N** 019894		
	3+N		0	0	37	63	Zabudowa modułowa	Od przodu IP30	**P3-63/IVS/N** 022267		
	3+N		0	0	37	63	Do instalowania rozłącznego	Od przodu IP65	**P3-63/Z/N** 027013		
	3+N		0	0	50	100	W obudowie	IP65 totalisoliert	**P3-100/I5/N** 207385		
	3+N		0	0	50	100	Do wbudowania	Od przodu IP65	**P3-100/E/N** 031759		
	3+N		0	0	50	100	Zabudowa modułowa	Od przodu IP30	**P3-100/IVS/N** 034132		
	3+N		0	0	50	100	Do instalowania rozłącznego	Od przodu IP65	**P3-100/Z/N** 038878		
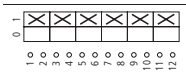	6		0	0	6.5	20	W obudowie	IP65 totalisoliert	**T0-3-8342/I1** 207131		
	6		0	0	6.5	20	Do wbudowania	Od przodu IP65	**T0-3-8342/E** 043624		
	6		0	0	6.5	20	Zabudowa modułowa	Od przodu IP30	**T0-3-8342/IVS** 050743		
	6		0	0	6.5	20	Do wbudowania w otworze 22,3 mm	Od przodu IP65	**T0-3-8342/EZ** 045997		
	6		0	0	6.5	20	Do instalowania rozłącznego	Od przodu IP65	**T0-3-8342/Z** 055489		
	6		0	0	22	32	W obudowie	IP65 totalisoliert	**T3-3-8342/I2** 207187		
	6		0	0	22	32	Do wbudowania	Od przodu IP65	**T3-3-8342/E** 045225		
	6		0	0	22	63	W obudowie	IP65 totalisoliert	**T5B-3-8342/I4** 207226		
	6		0	0	22	63	Do wbudowania	Od przodu IP65	**T5B-3-8342/E** 092310		

Uwagi [1] Obudowy z wytłoczeniami metrycznymi do wyłamania

Symbol graficzny Tabliczka czołowa Nr	Obwody główne	Obwody pomocnicze		Max moc znamionowa	Znamionowy prąd ciągły	Wykonanie	Stopień ochrony	**Typ** Nr zam.		Opak.
 FS 908	Bieguny			AC-23A 400/415 V 50-60 Hz	I_u A					
	Z	Z	R	*P* kW						
Rozłączniki ZAŁ-WYŁ										
Z czarnym pokrętłem i tabliczką czołową										
Bez obwodów pomocniczych										
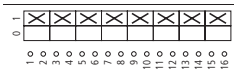	8	0	0	6.5	20	W obudowie	IP65	**T0-4-8344/I1** 207139		1 szt.
	8	0	0	6.5	20	Do wbudowania	Od przodu IP65	**T0-4-8344/E** 014000		
	8	0	0	6.5	20	Zabudowa modułowa	Od przodu IP30	**T0-4-8344/IVS** 014006		
	8	0	0	6.5	20	Do wbudowania w otworze 22,3 mm	Od przodu IP65	**T0-4-8344/EZ** 014002		
	8	0	0	22	63	W obudowie	IP65	**T5B-4-8344/I4** 207233		
Z obwodami pomocniczymi										
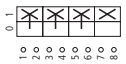	3	1	0	6.5	20	W obudowie	IP65	**T0-2-15679/I1** 207094		1 szt.
	3	1	0	6.5	20	Do wbudowania	Od przodu IP65	**T0-2-15679/E** 029387		
	3	1	0	6.5	20	Zabudowa modułowa	Od przodu IP30	**T0-2-15679/IVS** 036506		
	3	1	0	6.5	20	Do instalowania rozłącznego	Od przodu IP65	**T0-2-15679/Z** 041252		
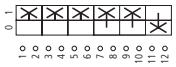	3	1	1	6.5	20	W obudowie	IP65	**T0-3-8901/I1** 231941		
	3	1	1	6.5	20	Do wbudowania	Od przodu IP65	**T0-3-8901/E** 231938		
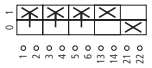	3	1	1	13	25	W obudowie	IP65	**P1-25/I2H/HI11**[1] 226899		
	3	1	1	15	32	W obudowie	IP65	**P1-32/I2H/HI11**[1] 227867		
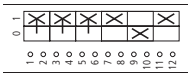	3	2	1	6.5	20	W obudowie	IP65	**T0-3-15683/I1** 207118		
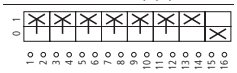	6	1	1	6.5	20	W obudowie	IP65	**T0-4-15682/I1** 207135		
	6	1	1	6.5	20	Do wbudowania	Od przodu IP65	**T0-4-15682/E** 010405		
	6	1	1	22	32	W obudowie	IP65	**T3-4-15682/I2** 207190		
	6	1	1	22	32	Do wbudowania	Od przodu IP65	**T3-4-15682/E** 023869		
	6	1	1	22	63	W obudowie	IP65	**T5B-4-15682/I4** 207229		
	6	1	1	22	63	Do wbudowania	Od przodu IP65	**T5B-4-15682/E** 207424		
	6	1	1	22	63	Do instalowania rozłącznego	Od przodu IP65	**T5B-4-15682/Z** 207429		
	6	1	1	30	100	W obudowie	IP65	**T5-4-15682/I5** 207269		

Uwagi 1) Obudowy z wytłoczeniami metrycznymi do wyłamania