

Odpowiedni do zastosowania z kablami i przewodami z płaszczem wewnętrznym lub bez niego
Nadaje się również jako kontynuowanie połączenia ekranu
Niska rezystancja styku ekranu, optymalna ochrona EMC
Dobrze przewodzące, elastyczne złącze EMC do mocowania ekranów o różnych średnicach
Łatwe do montażu w kilku krokach

Niezawodność

Napięcie

Sygnały zakłócające

Odporny na temperaturę

Zakres zastosowania
Dla zapewnienia kompatybilności elektromagnetycznej przy uziemianiu ekranu z plecionki miedzianej lub obwoju z taśmy miedzianej
Telekomunikacja
Budowa maszyn i instalacji przemysłowych
Pomiary, sterowanie i regulacja
Technika automatyzacji

Budowa produktu
Przyłączeniowy gwint metryczny zgodny z EN 50262

Normy i aprobaty
Nr pliku UL E79903

Uwaga
Do obudów lakierowanych, anodowanych lub malowanych proszkowo, dla właściwego kontaktu należy stosować przeciw nakrętki SKINDICHT® SM-PE-M.
Pasujące akcesoria, patrz SKINTOP® z gwintem metrycznym - akcesoria
Jako alternatywę dla obudów o grubych ściankach zalecamy SKINTOP® MS-SC-M-XL z długim gwintem przyłączeniowym w rozmiarach od M16 do M50

Wskazówka
Fotografie nie mogą być używane do wymiarowania oraz nie stanowią szczegółowego odwzorowania przedstawionych produktów.

PN 0486/01_03.10 ©2012 Lapp Group - Zmiany techniczne zastrzeżone
Fotografie nie mogą być używane do wymiarowania oraz nie stanowią szczegółowego odwzorowania przedstawionych produktów.

Dane techniczne

Uwaga - na zapytanie:	Wymiary montażowe i momenty dokręcania patrz tabela T21
Klasyfikacja:	ETIM 5.0 Class-ID: EC000441 Klasyfikacja ETIM 5.0 dławnica kablowa
Uwaga:	Dostępność także w wersji ze stali nierdzewnej V2A
Materiał:	Korpus: mosiądz niklowany Wkład: poliamid Pierścień uszczelniający: CR Oring: NBR
Uwaga:	Dostępność także w wersji ze stali nierdzewnej V2A
Stopień ochrony:	IP 68 - 10 bar IP 68 - 10 bar
Zakres temperatury:	Od -30 °C do +100 °C

PN 0486/01_03.10
©2012 Lapp Group - Zmiany techniczne zastrzeżone
Fotografie nie mogą być używane do wymiarowania oraz nie stanowią szczegółowego odwzorowania przedstawionych produktów.

Numer artykułu	Oznaczenie produktu/rozmiar	Zakres dławionych średnic øF [mm]	Minimalna średnica nad ekranem [mm]	Rozmiar klucza SW [mm]	Długość gwintu [mm]	Liczba sztuk w opakowaniu
SKINTOP® MS-SC-M						
53112610	12 x 1,5	3,5 - 7	2	16	6.5	50
53112620	16 x 1,5	4,5 - 9	4	20	7.0	50
53112630	20 x 1,5	7 - 12,5	5	24	8.0	25
53112640	25 x 1,5	9 - 16,5	7.5	29	8.0	25
53112650	32 x 1,5	11 - 21	9	36	9.0	25
53112660	40 x 1,5	19 - 28	15	45	9.0	10
53112670	50 x 1,5	27 - 35	21	54	10.0	5
SKINTOP® MS-SC-M-XL						
53112625	16 x 1,5	4,5 - 9	4	20	12.0	50
53112635	20 x 1,5	7 - 12,5	5	24	12.0	25
53112645	25 x 1,5	9 - 16,5	7.5	29	12.0	25
53112655	32 x 1,5	11 - 21	9	36	15.0	25
53112665	40 x 1,5	19 - 28	15	45	15.0	10
53112675	50 x 1,5	27 - 35	21	54	15.0	5

PN 0486/01_03.10
Fotografie nie mogą być używane do wymiarowania oraz nie stanowią szczegółowego odwzorowania przedstawionych produktów.
©2012 Lapp Group - Zmiany techniczne zastrzeżone



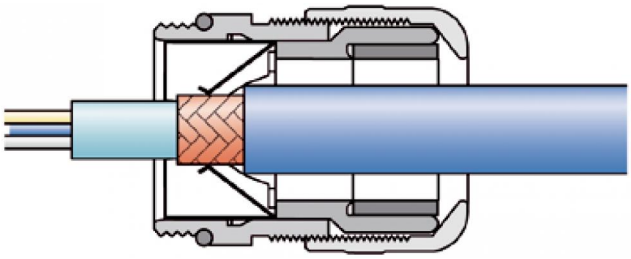

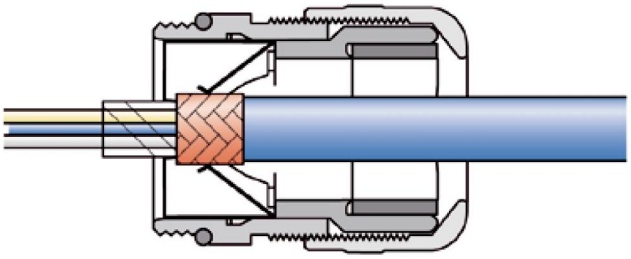

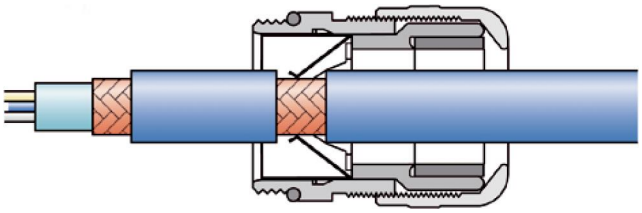

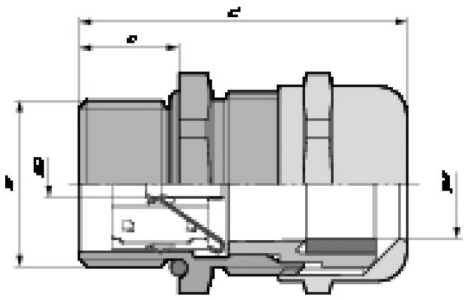

PN 0486/01_03.10 ©2012 Lapp Group - Zmiany techniczne zastrzeżone
Fotografie nie mogą być używane do wymiarowania oraz nie stanowią szczegółowego odwzorowania przedstawionych produktów.