Sedna

lekkość stylu





Elegancja w dyskretnym stylu

Delikatna, a jednak wyrazista. Jej łagodna forma, różnorodny asortyment oraz ciekawa paleta kolorów czynią serię Sedna doskonałą alternatywą dla tradycyjnych łączników i gniazd

Jeszcze więcej wygody ...

> Sedna to pełna gama wysokiej jakości łączników i gniazd o wyrazistym kształcie, oraz unikalnym płaskim designie (grubość tylko 8 mm!)

... dla każdego wnętrza

> Sekret serii Sedna to elegancja ukryta w delikatnych liniach i stonowanym designie. Jest to doskonała seria dla wszystkich ceniących klasyczne piękno, jak również dla preferujących nowoczesne wzornictwo. Wybór Sedny pozwoli nadać indywidualny charakter każdej przestrzeni





Łącznik świecznikowy, satyna



Łącznik świecznikowy z podświetleniem, kremowy



Łącznik 1-biegunowy, biały z miętowo szarą ramką

> Seria Sedna dostępna jest zarówno w klasycznych odcieniach bieli i kremu, jak również w kolorach metalizowanych: aluminium i satyny. Dodatkowa opcja umożliwiająca zastosowanie barwnych ramek (czerwonej i szarej) pozwala nadać indywidualną estetykę



Łącznik 1-biegunowy z podświetleniem, biały z czerwoną ramką



Łącznik świecznikowy, biały



Łącznik żaluzjowy, aluminium




Łącznik 1-biegunowy


Łącznik 1-biegunowy z podświetleniem LED


Łącznik świecznikowy z podświetleniem LED


Przycisk z podświetleniem LED


Gniazdo z uziemieniem i przesłonami


Łącznik żaluzjowy


Czujnik ruchu


Ściemniacz obrotowy


Regulator temperatury


Gniazdo telefoniczno-komputerowe


Gniazdo TV/R/SAT

Jeszcze więcej wygody...

Połączenie różnorodnych zaawansowanych technicznie produktów dla poszukujących wygody i bezpieczeństwa ogniska domowego. Szeroki asortyment funkcji, które pomogą uczynić życie znacznie bardziej komfortowym.

Wygoda na wyciągnięcie ręki

> Dom, który oddycha wraz z jego mieszkańcami, dostosowuje się do ich rytmu życia i daje swobodę w kreowaniu otoczenia:

+ temperatura wyregulowana tak, aby poczuć się ciepło i przytulnie w momencie przekroczenia progu mieszkania;
+ poziom oświetlenia kontrolowany (za pomocą ściemniaczy i regulacji żaluzji) tak, aby nasze oczy miały szansę odpocząć po długim dniu pracy...

Bezpieczeństwo otoczenia

> Czasem wystarczy zmienić drobiazg, aby poczuć się bezpieczniej w zaciszy domowego ogniska. Właśnie dlatego wszystkie gniazda serii Sedna wyposażone są w przesłony torów prądowych chroniące przed porażeniem prądem.
Dodatkowo czujniki ruchu zapewniają automatyczne oświetlenie i pewność zawsze wtedy, kiedy przebywamy poza murami domu po zapadnięciu zmroku.

Pewność połączenia

> Skuteczne i nowoczesne funkcje
> Gwarancja połączenia z bliskimi
Ci osobami i bycia na bieżąco dzięki gniazdom teleinformatycznym oraz abonenckim

Efektywność energetyczna


Ściemniacze
Regulacja poziomu oświetlenia.


Czujnik ruchu
Automatyczne załączanie oświetlenia po wykryciu ruchu w zasięgu "widzenia" czujnika.


Regulatory temperatury
Dopasowanie temperatury pomieszczenia do indywidualnych potrzeb.


Łączniki z podświetleniem
Podświetlenie za pomocą diód LED ułatwia orientację w ciemności.

... i więcej prostoty w instalacji dla Ciebie

Projektanci serii Sedna pomyśleli o wszystkim a szczególnie o Tobie. Wysoka jakość widocznej części produktu jest odbiciem innowacyjnych rozwiązań ukrytych w środku.

Korzystaj w pełni ze swojej energii

> Konstrukcja teleskopowa
Nie potrzebujesz zwracać szczególnej uwagi na bazowanie produktu na ścianie. Teleskopowa konstrukcja zapewni doskonałe dopasowanie do nierównych powierzchni, jak również ukryje wszelkie błędy wcześniejszej instalacji puszek.







> Powiększona kolorowa dźwignia do łatwego podłączenia przewodów
Kolorowe dźwignie czynią podłączenie przewodów jeszcze prostszym i bardziej intuicyjnym.



> Pazurki w płaszczyźnie pionowej
Możliwość głębokiego zamocowania mechanizmu: pionowo zamocowane pazurki nie utrudniają wprowadzenia do puszki.



> Przejrzyste oznaczenia
Szybkie zrozumienie procesu montażu i umocowania produktu.



> Zaciski ułożone w jednej linii
Możliwość równego przycięcia przewodów. Znacznie łatwiej instaluje się przewody, jeżeli są one tej samej długości.



> Otwarte zaciski
Nie potrzebujesz odkręcać śrub, ponieważ są one już otwarte do umocowania przewodów.





Całkowite bezpieczeństwo instalacji

> Plastykowe części wierzchnie
Osłonięte tory prądowe zabezpieczają przed przypadkowym dotknięciem.





> Prowadzenie przewodów prosto we właściwe miejsce
Wejścia kablowe wyprofilowane zostały w taki sposób, aby ułatwić umieszczenie przewodu w zacisku oraz aby jego odsłonięta część znalazła się pod warstwą izolacyjną, co zapobiega zwarciom.



> Osłonięte pazurki
Pazurki zostały całkowicie osłonięte, tak aby zabezpieczyć palce.

Zapewnienie trwałości i niezawodności

> Metalowa ramka montażowa
Ramka montażowa została wykonana z wysokiej klasy stali odpornej na rdzę i wygięcia, co zapewnia długotrwałość instalacji.



> Mocne pazurki - pewny montaż
Gniazda, które szczególnie narażone są na wyrwanie potrzebują długich i mocnych pazurków. Te zastosowanie w serii Sedna są wystarczająco silne, aby utrzymać produkt na długo w ścianie nawet przy częstym i siłowym eksploatowaniu.





> Podświetlenie łączników
Unikalny sposób podświetlenia uzyskany za pomocą diód LED zapewnia bezpieczeństwo oraz ułatwia orientację wewnątrz i na zewnątrz domu.



SDN0100121



SDN0400121



SDN0500121



SDN0600121



SDN0300121



SDN0400421

Łączniki

Łączniki, 10 AX* /250V~, zaciski bezgwintowe

1-biegunowy, (1/10)**

Kolor	
biały	SDN0100121
kremowy	SDN0100123
aluminium	SDN0100160
satyna	SDN0100168
grafit	SDN0100170

schodowy, (1/10)**

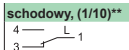

Kolor	
biały	SDN0400121
kremowy	SDN0400123
aluminium	SDN0400160
satyna	SDN0400168
grafit	SDN0400170

krzyżowy, (1/10)**

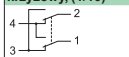

Kolor	
biały	SDN0500121
kremowy	SDN0500123
aluminium	SDN0500160
satyna	SDN0500168
grafit	SDN0500170

podwójny schodowy, (1/10)**

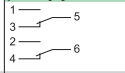

Kolor	
biały	SDN0600121
kremowy	SDN0600123
aluminium	SDN0600160
satyna	SDN0600168
grafit	SDN0600170

świecznikowy, (1/10)**



Kolor	
biały	SDN0300121
kremowy	SDN0300123
aluminium	SDN0300160
satyna	SDN0300168
grafit	SDN0300170

Łączniki, 16 AX* /250V~, zaciski bezgwintowe

schodowy, (1/10)**

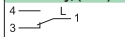

Kolor	
biały	SDN0400421
kremowy	SDN0400423
aluminium	SDN0400460
satyna	SDN0400468
grafit	SDN0400470

X*- Parametry dla obciążenia jarzeniowego wg normy PN-IEC 60669-1

** ilość w opakowaniu (jednostkowym/zbiorczym)



SDN0200221

2-biegunowy, (1/10)**

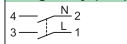

Kolor	
biały	SDN0200221
kremowy	SDN0200223
aluminium	SDN0200260
satyna	SDN0200268
grafit	SDN0200270

Łącznik 10 AX*/250 V~, IP44*



SDN0100321



SDN0400521

1-biegunowy, (1/10)**

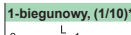

schodowy, (1/10)**



Kolor		
biały	SDN0100321	SDN0400521
kremowy	SDN0100323	SDN0400523
aluminium	SDN0100360	
satyna	SDN0100368	
grafit	SDN0100370	



SDN0300421



SDN0500321

świecznikowy, (1/10)**

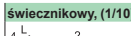

krzyżowy, (1/10)**



Kolor		
biały	SDN0300421	SDN0500321
kremowy	SDN0300423	SDN0500323
aluminium	SDN0300460	
satyna	SDN0300468	
grafit	SDN0300470	

2-biegunowy, (1/10)**

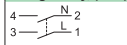

Kolor	
biały	SDN0200321
kremowy	SDN0200323
aluminium	SDN0200360
satyna	SDN0200368
grafit	SDN0200370

Łączniki z podświetleniem LED, zaciski bezgwintowe



SDN1400121



SDN1500121

1-biegunowy, 10 AX*/250V~, (1/10)**

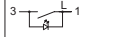

schodowy, 16 AX*/250V~, (1/10)**

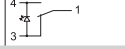

Kolor		
biały	SDN1400121	SDN1500221
kremowy	SDN1400123	SDN1500223
aluminium	SDN1400160	SDN1500260
satyna	SDN1400168	SDN1500268
grafit	SDN1400170	SDN1500270

krzyżowy, 10 AX*/250V~, (1/10)**

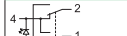

Kolor	
biały	SDN0501121
kremowy	SDN0501123
aluminium	SDN0501160
satyna	SDN0501168
grafit	SDN0501170



SDN0501121

** ilość w opakowaniu (jednostkowym/zbiorczym)

X*- Parametry dla obciążenia jarzeniowego wg normy PN-IEC 60669-1

* tylko w połączeniu z ramką IP44



SDN0300321

	świecznikowy, 10 AX*/250V~, (1/10)**
	
Kolor	
biały	SDN0300321
kremowy	SDN0300323
aluminium	SDN0300360
satyna	SDN0300368
grafit	SDN0300370

Łączniki (cd)

Łącznik hotelowy, 10 AX* /250V~



SDN1900121

	Łącznik hotelowy z podświetleniem czerwonym (zaciski bezgwintowe), (1/8)**
	
Kolor	
biały	SDN1900121
kremowy	SDN1900123
aluminium	SDN1900160
satyna	SDN1900168
grafit	SDN1900170

Mechanizmy do sterowania żaluzjami, 10 AX* /250V~



SDN1300321



SDN1300121

	Łącznik z blokadą mechaniczną, zaciski bezgwintowe, (1/10)**	Przycisk z blokadą elektryczną, zaciski bezgwintowe, (1/10)**
		
Kolor		
biały	SDN1300321	SDN1300121
kremowy	SDN1300323	SDN1300123
aluminium	SDN1300360	SDN1300160
satyna	SDN1300368	SDN1300168
grafit	SDN1300370	SDN1300170

Przyciski 10 AX* /250V~, zaciski bezgwintowe



SDN0700121



SDN0420121

	bez symboli, (1/10)**	schodowy, (1/10)**
		
Kolor		
biały	SDN0700121	SDN0420121
kremowy	SDN0700123	SDN0420123
aluminium	SDN0700160	SDN0420160
satyna	SDN0700168	SDN0420168
grafit	SDN0700170	SDN0420170



SDN0800121



SDN0900121

	z symbolem „dzwonka", (1/10)**	z symbolem „światła", (1/10)**
		
Kolor		
biały	SDN0800121	SDN0900121
kremowy	SDN0800123	SDN0900123
aluminium	SDN0800160	SDN0900160
satyna	SDN0800168	SDN0900168
grafit	SDN0800170	SDN0900170

X*- Parametry dla obciążenia jarzeniowego wg normy PN-IEC 60669-1
* tylko w połączeniu z ramką IP44
** ilość w opakowaniu (jednostkowym/zbiorczym)

Przyciski z podświetleniem LED, 10 AX* /250V~, zaciski bezgwintowe



SDN1600121



SDN1500121

	bez symboli, (1/10)**	schodowy, (1/10)**
		
Kolor		
biały	SDN1600121	SDN1520121
kremowy	SDN1600123	SDN1520123
aluminium	SDN1600160	SDN1520160
satyna	SDN1600168	SDN1520168
grafit	SDN1600170	SDN1520170



SDN1600421



SDN1800121

	z symbolem „dzwonka", (1/10)**	z symbolem „światła", (1/10)**
		
Kolor		
biały	SDN1600421	SDN1800121
kremowy	SDN1600423	SDN1800123
aluminium	SDN1600460	SDN1800160
satyna	SDN1600468	SDN1800168
grafit	SDN1600470	SDN1800170

Przyciski 10 AX* /250V~ , IP44*



SDN0800321



SDN0900321

	z symbolem „dzwonka", (1/10)**	z symbolem „światła", (1/10)**
		
Kolor		
biały	SDN0800321	SDN0900321
kremowy	SDN0800323	SDN0900323
grafit	SDN0800370	SDN0900370

Elementy sterowania

Ściemniacz obrotowy



SDN2200621



SDN2200421

	RC, 230 V, 25-325 VA, (1/8)**	RL, 230 V, 60-325 VA, (1/8)**
		
Kolor		
biały	SDN2200621	SDN2200421
kremowy	SDN2200623	SDN2200423
aluminium	SDN2200660	SDN2200460
satyna	SDN2200668	SDN2200468
grafit	SDN2200670	SDN2200470

Ściemniacz obrotowo-przyciskowy, z funcją łącznika schodowego



SDN2200721



SDN2200521

	RC, 230 V, 25-325 VA, (1/8)**	RL, 230 V, 60-500 VA, (1/8)**
		
Kolor		
biały	SDN2200721	SDN2200521
kremowy	SDN2200723	SDN2200523
aluminium	SDN2200760	SDN2200560
satyna	SDN2200768	SDN2200568
grafit	SDN2200770	SDN2200570

Ściemniacz uniwersalny



SDN2200821

	RL-RC, 230 V, 420VA, z funkcją łącznika schodowego, (1/8)**
Kolor	
biały	SDN2201121
kremowy	SDN2201123
aluminium	SDN2201160
satyna	SDN2201168
grafit	SDN2201170

** ilość w opakowaniu (jednostkowym/zbiorczym)

Tabela obciążeń

SDN22006XX	SDN22004XX	SDN22007XX	SDN22005XX	SDN22011XX	Maksymalne obciążenie	
25-325 W	60-325 W	25-325 W	60-500 W	20-420 W		Żarówki 250V~
25-325 W	60-325 W	25-325 W	60-500 W	20-420 W		Lampy halogenowe 250V~
	60-325 VA		60-500 VA	20-420 VA		Lampy halogenowe niskonapięciowe poprzez transformator ferromagnetyczy
25-325 VA		25-325 VA		20-420 VA		Lampy halogenowe niskonapięciowe poprzez transformator elektroniczny
					Bezpiecznik	
					2.5 A(H)	
					Elektroniczny	

Czujniki ruchu (1/8)**


SDN2000221

Kolor	10 AX* /250V~, regulowany czas opóźnienia wyłączania i poziom oświetlenia, (1/8)**
biały	SDN2000221
kremowy	SDN2000223
aluminium	SDN2000260
satyna	SDN2000268
grafit	SDN2000270

maksymalny czas opóźnienia: 20 min; natężenie: od 5 luxów; kąt widzenia: 180°

Regulatory temperatury


SDN6000121


SDN6000321

Kolor	10 AX* /250V~, (1/5)**	10 AX* /250V~; z czujnikiem podłogowym, (1/5)**
biały	SDN6000121	SDN6000321
kremowy	SDN6000123	SDN6000323
aluminium	SDN6000160	SDN6000360
satyna	SDN6000168	SDN6000368
grafit	SDN6000170	
		dostarczany z czujnikiem 4m Czujnik zewnętrzny: NTC 10kΩ przy 25°C

Gniazda

Gniazdo 2P+PE


SDN2800121


SDN2800321

Kolor	16A /250V~; z przesłonami torów prądowych, (1/10)**	16 A - 250 V AC, 2P+PE z przesłonami torów prądowych i z klapką, IP 44*, (1/10)**
biały	SDN2800121	SDN2800321
kremowy	SDN2800123	SDN2800323
aluminium	SDN2800160	SDN2800360
satyna	SDN2800168	SDN2800368
czerwony	SDN2800441	
grafit	SDN2800170	SDN2800370

* tylko w połączeniu z ramką IP44
** ilość w opakowaniu (jednostkowym/zbiorczym)

Gniazdo 2x2P+PE do systemu ramkowego


SDN2800921

Kolor	16A /250V~; (1/10)**
biały	SDN2800921
kremowy	SDN2800923
aluminium	SDN2800960
satyna	SDN2800968
grafit	SDN2800970

Gniazdo 2x2P+PE


SDN2800621

Kolor	16A /250V~; z przesłonami torów prądowych, (1/10)**
biały	SDN2800621
kremowy	SDN2800623
aluminium	SDN2800660
satyna	SDN2800668
grafit	SDN2800970

Gniazda komputerowe

RJ45 kategoria 5e (zaciski bezgwintowe)


SDN4300121


SDN4500121

Kolor	1 x RJ45, kat. 5e nieekranowane, (1/10)**	1 x RJ45, kat. 5e ekranowane, (1/10)**
biały	SDN4300121	SDN4500121
kremowy	SDN4300123	SDN4500123
aluminium	SDN4300160	SDN4500160
satyna	SDN4300168	SDN4500168
grafit	SDN4300170	SDN4500170


SDN4400121


SDN4600121

Kolor	2 x RJ45, kat. 5e nieekranowane, (1/10)**	2 x RJ45, kat. 5e ekranowane, (1/10)**
biały	SDN4400121	SDN4600121
kremowy	SDN4400123	SDN4600123
aluminium	SDN4400160	SDN4600160
satyna	SDN4400168	SDN4600168
grafit	SDN4400170	SDN4600170

RJ45 kategoria 6 (zaciski bezgwintowe)


SDN4700121


SDN4900121

Kolor	1 x RJ45, kat. 6 nieekranowane, (1/10)**	1 x RJ45, kat. 6 ekranowane, (1/10)**
biały	SDN4700121	SDN4900121
kremowy	SDN4700123	SDN4900123
aluminium	SDN4700160	SDN4900160
satyna	SDN4700168	SDN4900168
grafit	SDN4700170	SDN4900170


SDN4800121


SDN5000121

Kolor	2 x RJ45, kat. 6 nieekranowane, (1/10)**	2 x RJ45, kat. 6 ekranowane, (1/10)**
biały	SDN4800121	SDN5000121
kremowy	SDN4800123	SDN5000123
aluminium	SDN4800160	SDN5000160
satyna	SDN4800168	SDN5000168
grafit	SDN4800170	SDN5000170

** ilość w opakowaniu
(jednostkowym/zbiorczym)

Gniazda telefoniczne

RJ11 (zaciski bezgwintowe)


SDN4101121


SDN4201121

Kolor	1 x RJ11, (1/10)**	2 x RJ11, (1/10)**
biały	SDN4101121	SDN4201121
kremowy	SDN4101123	SDN4201123
aluminium	SDN4101160	SDN4201160
satyna	SDN4101168	SDN4201168
grafit	SDN4101170	SDN4201170

Gniazda telefoniczno-komputerowe

(zaciski bezgwintowe)


SDN5100121


SDN5200121

Kolor	RJ11 + RJ45, kat. 5e, nieekranowane, (1/10)**	RJ11 + RJ45, kat. 6, nieekranowane, (1/10)**
biały	SDN5100121	SDN5200121
kremowy	SDN5100123	SDN5200123
aluminium	SDN5100160	SDN5200160
satyna	SDN5100168	SDN5200168
grafit	SDN5100170	SDN5200170

Komputerowe płytki centralne


SDN4300321


SDN4300521

Kolor	1-krotna pod wkład RJ firmy Krone Kategoria 5e lub 6 UTP, (1/10)**	1-krotna pod wkład RJ firmy Systimax Kategoria 5e lub 6 UTP, (1/10)**
biały	SDN4300321	SDN4300521
kremowy	SDN4300323	SDN4300523
aluminium	SDN4300360	SDN4300560
satyna	SDN4300368	SDN4300568
grafit	SDN4300370	SDN4300570


SDN4300621


SDN4400621

Kolor	1-krotna pod wkład RJ firmy AMP, Molex, Keline, Kategoria 5e lub 6 UTP, (1/10)**	2-krotna pod wkład RJ firmy AMP, Molex, Keline, Kategoria 5e lub 6 UTP (1/10)**
biały	SDN4300621	SDN4400621
kremowy	SDN4300623	SDN4400623
aluminium	SDN4300660	SDN4400660
satyna	SDN4300668	SDN4400668
grafit	SDN4300670	SDN4400670


SDN4300421

Kolor	1-krotna pod wkład RJ firmy RDM Kategoria 5e lub 6 UTP, (1/10)**
biały	SDN4300421
kremowy	SDN4300423
aluminium	SDN4300460
satyna	SDN4300468
grafit	SDN4300470

Gniazda TV/R/SAT

TV


SDN3201621

Kolor	TV końcowe (1 dB), (1/10)**
biały	SDN3201621
kremowy	SDN3201623
aluminium	SDN3201660
satyna	SDN3201668
grafit	SDN3201670

TV/R


SDN3301821


SDN3301321

Kolor	TV/R przelotowe (4 dB), (1/10)**	TV/R przelotowe (8 dB), (1/10)**
biały	SDN3301821	SDN3301321
kremowy	SDN3301823	SDN3301323
aluminium	SDN3301860	SDN3301360
satyna	SDN3301868	SDN3301368
grafit	SDN3301870	SDN3301370


SDN3301621

Kolor	TV/R końcowe (1 dB), (1/10)**
biały	SDN3301621
kremowy	SDN3301623
aluminium	SDN3301660
satyna	SDN3301868
grafit	SDN3301870

TV/SAT


SDN3401921


SDN3401221

Kolor	TV/SAT przelotowe (4 dB), (1/10)**	TV/SAT przelotowe (8 dB), (1/10)**
biały	SDN3401921	SDN3401221
kremowy	SDN3401923	SDN3401223
aluminium	SDN3401960	SDN3401260
satyna	SDN3401968	SDN3401268
grafit	SDN3401970	SDN3401270


SDN3401621

Kolor	TV/SAT końcowe (1 dB), (1/10)**
biały	SDN3401621
kremowy	SDN3301623
aluminium	SDN3301660
satyna	SDN3301868
grafit	SDN3301870

Gniazda TV/R/SAT

TV/R/SAT


SDN3501421


SDN3501221

Kolor	TV/R/SAT przelotowe (4 dB), (1/10)**	TV/R/SAT przelotowe (8 dB), (1/10)**
biały	SDN3501421	SDN3501221
kremowy	SDN3501423	SDN3501223
aluminium	SDN3501460	SDN3501260
satyna	SDN3501468	SDN3501268
grafit	SDN3501470	SDN3501270


SDN3501321


SDN3502121

Kolor	TV/R/SAT końcowe (1 dB), (1/10)**	R-TV/SAT/SAT końcowe (1 dB), (1/10)**
biały	SDN3501321	SDN3502121
kremowy	SDN3501323	SDN3502123
aluminium	SDN3501360	SDN3502160
satyna	SDN3501368	SDN3502168
grafit	SDN3501370	SDN3502170

Gniazdo głośnikowe


SDN5400121

Gniazdo podwójne głośnikowe (zaciski bezgwintowe), (1/10)**

Kolor	
biały	SDN5400121
kremowy	SDN5400123
aluminium	SDN5400160
satyna	SDN5400168
grafit	SDN5400170

Inne


SDN5500121

Wyjście kablowe, 25 A /250V, (1/10)**

Kolor	
biały	SDN5500121
kremowy	SDN5500123
aluminium	SDN5500160
satyna	SDN5500168
grafit	SDN5500170


SDN5600121

Zaślepka, (1/10)**

Kolor	
biały	SDN5600121
kremowy	SDN5600123
aluminium	SDN5600160
satyna	SDN5600168
grafit	SDN5600170

Podstawy naścienne


SDN6100121


SDN6100221

Kolor	1-krotna, (1/8)**	Rozszerzająca, do instalacji w systemie poziomym (1/8)**
biały	SDN6100121	SDN6100221
kremowy	SDN6100123	SDN6100223
aluminium	SDN6100160	SDN6100260
satyna	SDN6100168	SDN6100268
grafit	SDN6100170	SDN6100270

Przykład konfiguracji w ramkach wielokrotnych:
do ramki 2-krotnej SDN61001xx + SDN61002xx
do ramki 3-krotnej SDN61001xx + 2 x SDN61002xx

Ramki


SDN5800121

Jednokrotna, (1/30)**

Kolor	
biały	SDN5800121
kremowy	SDN5800123
aluminium	SDN5800160
satyna	SDN5800168
miętowy szary	SDN5800133
czerwony	SDN5800141
grafit	SDN5800170

SDN5800321

Dwukrotna pozioma, (1/25)**

Kolor	
biały	SDN5800321
kremowy	SDN5800323
aluminium	SDN5800360
satyna	SDN5800368
miętowy szary	SDN5800333
czerwony	SDN5800341
grafit	SDN5800370

** ilość w opakowaniu (jednostkowym/zbiorczym)

SDN5801121

Dwukrotna pionowa, (1/25)**

Kolor	
biały	SDN5801121
kremowy	SDN5801123
aluminium	SDN5801160
satyna	SDN5801168
miętowy szary	SDN5801133
czerwony	SDN5801141
grafit	SDN5801170


SDN5800521

Trzykrotna pozioma, (1/20)**

Kolor	
biały	SDN5800521
kremowy	SDN5800523
aluminium	SDN5800560
satyna	SDN5800568
miętowy szary	SDN5800533
czerwony	SDN5800541
grafit	SDN5800570

SDN5801321

Trzykrotna pionowa, (1/20)**

Kolor	
biały	SDN5801321
kremowy	SDN5801323
aluminium	SDN5801360
satyna	SDN5801368
miętowy szary	SDN5801333
czerwony	SDN5801341
grafit	SDN5801370


SDN5800721

Czterokrotna pozioma, (1/20)**

Kolor	
biały	SDN5800721
kremowy	SDN5800723
aluminium	SDN5800760
satyna	SDN5800768
miętowy szary	SDN5800733
czerwony	SDN5800741
grafit	SDN5800770

SDN5802021

Czterokrotna pionowa, (1/20)**

Kolor	
biały	SDN5802021
kremowy	SDN5802023
aluminium	SDN5802060
satyna	SDN5802068
miętowy szary	SDN5802033
czerwony	SDN5802041
grafit	SDN5802070

SDN5800921

Pięciokrotna pozioma, (1/–)**

Kolor	
biały	SDN5800921
kremowy	SDN5800923
aluminium	SDN5800960
satyna	SDN5800968
miętowy szary	SDN5800933
czerwony	SDN5800941
grafit	SDN5800970

** ilość w opakowaniu (jednostkowym/zbiorczym)

SDN5801521

SDN5810121

SDN5810321

	Pięciokrotna pionowa, (1/–)**
Kolor	
biały	SDN5801521
kremowy	SDN5801523
aluminium	SDN5801560
satyna	SDN5801568
miętowy szary	SDN5801533
czerwony	SDN5801541
grafit	SDN5801570

	1-krotna IP 44 (dla łączników IP 44 oraz gniazda z klapką), (1/30)**
Kolor	
biały	SDN5810121
kremowy	SDN5810123
aluminium	SDN5810160
satyna	SDN5810168
grafit	SDN5810170

	2-krotna IP 44 pozioma (dla łączników IP 44 oraz gniazda z klapką), (1/25)**
Kolor	
biały	SDN5810321
kremowy	SDN5810323
aluminium	SDN5810360
satyna	SDN5810368
grafit	SDN5810370

** ilość w opakowaniu (jednostkowym/zbiorczym)

Ściemniacz obrotowy
RC, 25-325 VA
SDN22006XX

Przykłady połączeń

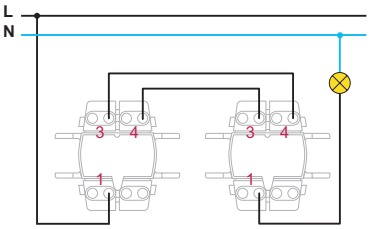

2 łączniki schodowe

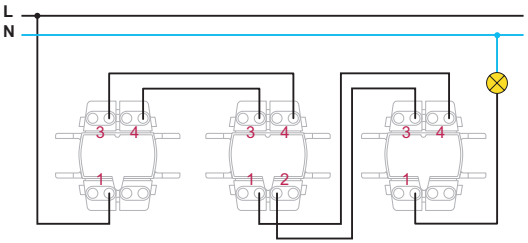

2 łączniki schodowe + łącznik krzyżowy

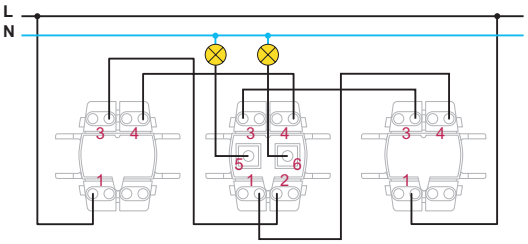

2 łączniki schodowe + 1 podwójny schodowy

Wymiary (mm)

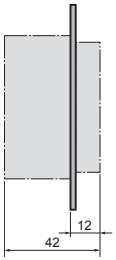

Ściemniacz obrotowy
RL, 60-325 VA
SDN22004XX

Zastosowanie

- Regulacja różnych obciążeń (zgodnie z tabelą poniżej) do zastosowania w budownictwie mieszkaniowym i komercyjnym..
- Możliwość zamiany łącznika na ściemniacz bez konieczności miany przewodów.
- Ponieważ ściemniacz pozwala na obniżenie wartości prądu pobieranego przez obciążenie, jego zastosowanie umożliwia znaczną oszczędność energii elektrycznej.

Dane techniczne

- Napięcie znamionowe: 230 V AC ± 10 %, 50 Hz,
- Z funkcją łącznika 1-biegunowego

Tabela obciążeń

25°C 230 V 50 Hz	1	2	3	4
Max.	325 W	325 W	NIE	325 VA
Min.	25 W	25 W		25 VA

1 – Żarówki
2 – Lampy halogenowe
3 – Lampy halogenowe niskonapięciowe poprzez transformator ferromagnetyczy
4 – Lampy halogenowe niskonapięciowe poprzez transformator elektroniczny

Podłączenie

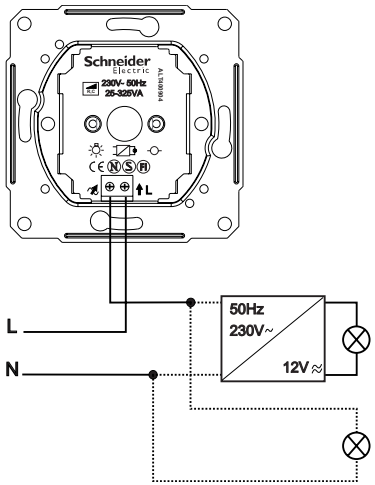

Wymiary (mm)

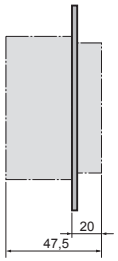

Mechanizmy

Zastosowanie

- Regulacja różnych obciążeń (zgodnie z tabelą poniżej) do zastosowania w budownictwie mieszkaniowym i komercyjnym.
- Możliwość zamiany łącznika na ściemniacz bez konieczności wymiany przewodów.
- Ponieważ ściemniacz pozwala na obniżenie wartości prądu pobieranego przez obciążenie, jego zastosowanie umożliwia znaczną oszczędność energii elektrycznej.

Dane techniczne

- Napięcie znamionowe: 230 V AC ± 10 %, 50 Hz,
- Z funkcją łącznika 1-biegunowego.

Tabela obciążeń

25°C 230 V 50 Hz	1	2	3	4
Max.	325 W	325 W	325 W	NIE
Min.	60 W	60 W	60 W	

1 – Żarówki
2 – Lampy halogenowe
3 – Lampy halogenowe niskonapięciowe poprzez transformator ferromagnetyczy
4 – Lampy halogenowe niskonapięciowe poprzez transformator elektroniczny

Podłączenie

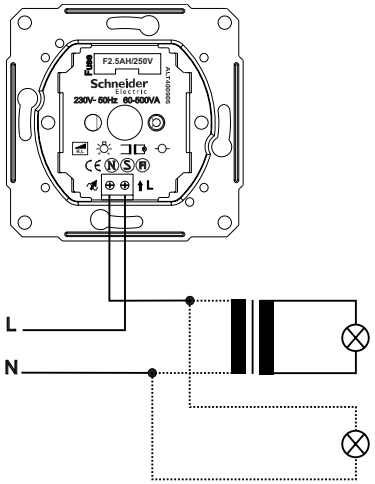

Wymiary (mm)

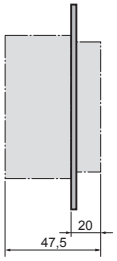

Ściemniacz przyciskowo obrotowy
RC, 25-325 VA, z funkcją łącznika schodowego
SDN22007XX

Zastosowanie

- Regulacja różnych obciążeń (zgodnie z tabelą poniżej) do zastosowania w budownictwie mieszkaniowym i komercyjnym.
- Możliwość zamiany łącznika schodowego na ściemniacz bez konieczności wymiany przewodów.
- Ponieważ ściemniacz pozwala na obniżenie wartości prądu pobieranego przez obciążenie, jego zastosowanie umożliwia znaczną oszczędność energii elektrycznej.

Dane techniczne

- Napięcie znamionowe: 230 V AC ± 10 %, 50 Hz,
- Posiada funkcję łącznika 1-biegunowego oraz schodowego.

Tabela obciążeń

25°C 230 V 50 Hz	1	2	3	4
Max.	325 W	325 W	NIE	325 VA
Min.	25 W	25 W		25 VA

1 – Żarówki
2 – Lampy halogenowe
3 – Lampy halogenowe niskonapięciowe poprzez transformator ferromagnetyczy
4 – Lampy halogenowe niskonapięciowe poprzez transformator elektroniczny

Podłączenie

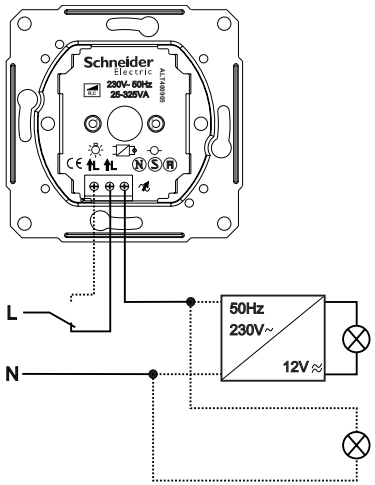

Wymiary (mm)

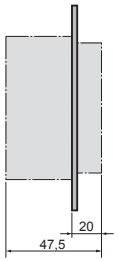

Ściemniacz przyciskowo obrotowy
RL, 60-500 VA, z funkcją łącznika schodowego
SDN22005XX

Zastosowanie

- Regulacja różnych obciążeń (zgodnie z tabelą poniżej) do zastosowania w budownictwie mieszkaniowym i komercyjnym.
- Możliwość zamiany łącznika schodowego na ściemniacz bez konieczności wymiany przewodów.
- Ponieważ ściemniacz pozwala na obniżenie wartości prądu pobieranego przez obciążenie, jego zastosowanie umożliwia znaczną oszczędność energii elektrycznej.

Dane techniczne

- Napięcie znamionowe: 230 V AC ± 10 %, 50 Hz,
- Posiada funkcję łącznika 1-biegunowego oraz schodowego
- Bezpiecznik: 2,5 A(H)-230 V AC

Tabela obciążeń

25°C 230 V 50 Hz	1	2	3	4
Max.	500 W	500 W	500 W	NIE
Min.	60 W	60 W	60 W	

1 – Żarówki
2 – Lampy halogenowe
3 – Lampy halogenowe niskonapięciowe poprzez transformator ferromagnetyczy
4 – Lampy halogenowe niskonapięciowe poprzez transformator elektroniczny

Podłączenie

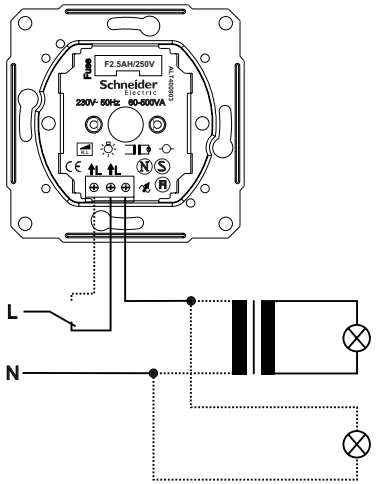

Wymiary (mm)

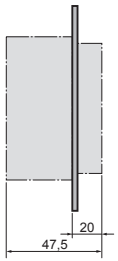

Ściemniacz przyciskowo obrotowy

RLC, 420 VA, z funkcją łącznika schodowego
SDN2201 1XX

Zastosowanie

- Regulacja różnych obciążeń (zgodnie z tabelą poniżej) do zastosowania w budownictwie mieszkaniowym i komercyjnym.
- Możliwość zamiany łącznika schodowego na ściemniacz bez konieczności wymiany przewodów.
- Ponieważ ściemniacz pozwala na obniżenie wartości prądu pobieranego przez obciążenie, jego zastosowanie umożliwia znaczną oszczędność energii elektrycznej.

Dane techniczne

- Napięcie znamionowe: 230 V AC ± 10 %, 50 Hz,
- Posiada funkcję łącznika 1-biegunowego oraz schodowego
- Stopień ochrony: IP 20

Tabela obciążeń

25°C 230 V 50 Hz	1	2	3	4	5
	420W 20W	420VA 20VA	420VA 20VA	420VA 20VA	320VA 20VA
Max. Min.	600 W 40 W	600 W 40 W	600 VA 40 VA	600 VA 40 VA	500 VA 40 VA

1 – Żarówki
2 – Lampy halogenowe
3 – Lampy halogenowe niskonapięciowe poprzez transformator ferromagnetyczy
4 – Lampy halogenowe niskonapięciowe poprzez transformator elektroniczny
5 – Lampy halogenowe niskonapięciowe poprzez transformatory toroidalne

Obsługa

- Ściemniacz może być instalowany podtynkowo lub w podstawach naściennych zgodnie z przedstawionym schematem instalacyjnym.
- Typ obciążenia (rezystancyjnego, pojemnościowego i indukcyjnego) jest wykrywany i automatycznie ustawia się odpowiedni algorytm regulacji. Minimalny poziom oświetlenia jest ustawiany w sposób automatyczny.
UWAGA: Urządzenie nie jest w stanie regulować równocześnie obciążenia pojemnościowego i indukcyjnego!
- Ściemniacz został zaprojektowany do instalacji na 2 przewody i może być również wykorzystywany jako łącznik 1-biegunowy lub schodowy.
- Zaciski do podłączenia fazy (łącznik schodowy może włączać oswietlenie z 2 miejsc) są zazanczone "L", natomiast wyjście regulowane ma symbol: ⇗. Zacisk zaznaczony jako X jest podłączony bezposrednio do ściemniacza i może być wykorzystany jako połączenie przekazujące. Wszystkie zaciski mogą byc stosowane dla przewodów 2 x 2,5mm².
- Światło włącza się i wyłącza przez naciśnięcie pokrętła, którym można również regulować poziom oświetlenia. Ściemniacz posiada funkcję łagodnego startu.

Podłączenie

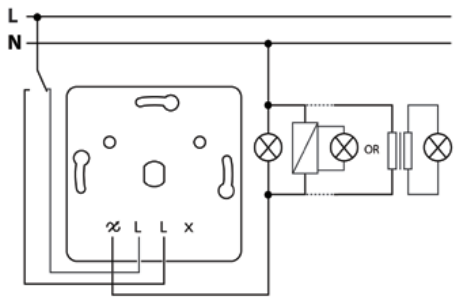

Wymiary (mm)

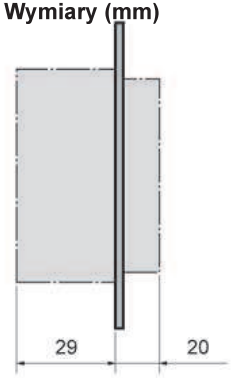

Czujnik ruchu

SDN20002XX

Zastosowanie

- Czujnik ruchu steruje włączeniem i wyłączeniem oświetlenia w momencie gdy ktoś lub coś pojawi się w kontrolowanym przez niego obszarze.
- Można stosować go dla różnych obciążeń (patrz tabela)
- Czujnik ruchu pozwala na znaczną oszczędność energii, ponieważ obciążenie jest wyłączone, gdy kontrolowany przez niego obszar jest pusty.

Dane techniczne

- Napięcie znamionowe: 230 V AC - 10% + 6%, 50 Hz,
- Główny bezpiecznik: max 10 A,
- Przewody/zaciski: max 2 x 2.5 mm²,
- Liczba jednostek połączonych szeregowo: max 10,
- Kąt detekcji: >10 m, >180°,
- Regulowany poziom oświetlenia: ≈ 5 - ∞,
- Ochrona przed zakłóceniami fal radiowych: CISPR 14,
- Stopień ochrony: IP20.

Tabela obciążeń

25°C 230 V 50 Hz	1	2	3	4	5	6	7	8
Max. Min.	2300 W 1W	2000 W 1W	2000 VA* 1W	1150 VA 1W	1050 VA 1W	500 VA 1W	200 VA 1W	200 VA 1W

* max 140 µF, cos ø = 0,9

1 – Żarówki
2 – lampy halogenowe 230 V
3 – Świetlówki konwencjonalne
4 – Niskonapięciowe lampy halogenowe przez transformator elektroniczny
5 – Niskonapięciowe lampy halogenowe przez transformator ferromagnetyczny
6 – Świetlówki kompaktowe
7 – Silniki 1-fazowe
8 – Obciążenia elektromagnetyczne

Wymiary (mm)

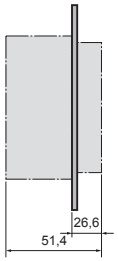

Instalacja i ustawienia

- Przewód neutralny musi być podłączony, aby czujnik ruchu mógł pracować poprawnie.
- Aby uzyskać maksymalne opóźnienie czasowe (20 minut) należy przekręcić śrubę minutnika do skrajnej pozycji zgodnie z kierunkiem obrotu wskazówek zegara.
- Urządzenie może być podłączone równolegle.

Ważne!

- Upewnij się, że czujnik ma odsłonięte pole widzenia.
- W przypadku obciążenia fluorescencyjnego ze względu na żywotność świetlówek należy ustawić czas na min 10 min.



Ustawienia

- Czujnik reaguje na źródło ciepła poruszające się w jego polu widzenia (np. człowiek).
- Oznaczenia na łączniku: 0-A-1:
  – W pozycji „0" czujnik jest całkowicie wyłączony. W tej pozycji można dodatkowo testować pole widzenia, czerwona dioda LED świeci w oprawce w czasie gdy czujnik wykrywa ruch.
  – W pozycji A, czujnik ruchu działa w trybie automatycznym.
  – W pozycji 1 jest zawsze włączony

Podłączenie

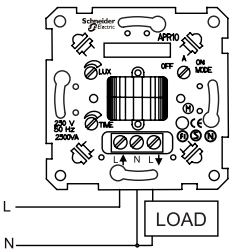

Pole detekcji

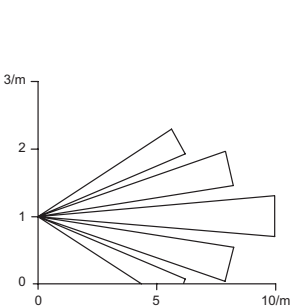

W pionie

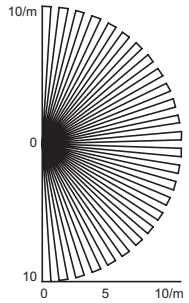

W poziomie

Regulator temperatury
10 A, regulator pokojowy
SDN60001XX

Zastosowanie

Elektroniczny pokojowy regulator temperaturury jest przeznaczony do sterowania pracą grzejników elektrycznych.

Dane techniczne

- Napięcie znamionowe: 230 V ac ± 10 %, 50 Hz,
- Główny bezpiecznik: 16 A,
- Maksymalne obciążenie: 2300 W (10 A, 230 V, cos φ = 1),
- Zakres temperatury pracy: + 5 °C do + 30 °C,
- Zakres regulacji temperatury: + 5 °C do + 30 °C,
- Temperatura przechowywania -20 °C do + 60 °C
- Dokładność regulacji: 1 °C,
- Łącznik 2-biegunowy na panelu przednim,
- Otwarte zaciski,
- dioda LED: czerwona,
- Zaciski z ochrona przewodu (dla przewodów wielożyłowych),
- Certyfikaty: CE,
- Stopień ochrony: IP 20,
- Instalacja w standardowych puszkach podtynkowych.

Instalacja i ustawienia

- Regulator włącza się i wyłącza za pomocą łącznika w przedniej części panelu.
- Zielone światło sygnalizuje obecność napięcia zasilania.
- Czerwone światło wskazuje na włączenie ogrzewania. Ogrzanie pomieszczenia może zająć kilka godzin (w zależności od parametrów grzejnika).
- Wyregulowany zakres wskazuje sugerowaną temperaturę dobraną na podstawie indywidualnych doświadczeń.

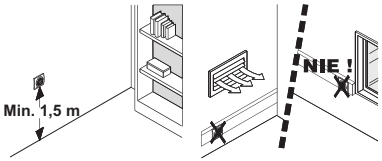

Podłączenie

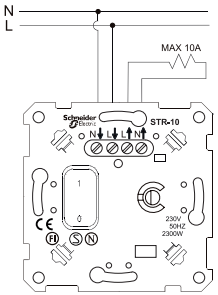

Regulator musi być zainstalowany w puszce podtynkowej w taki sposób, aby zaciski znajdowały się na górze. Jeżeli instalacja zawiera przewód ochronny, zastosuj zewnętrzne zaciski do połączenia przewodów. Regulator nie posiada zacisków do przewodu ochronnego.

Wymiary (mm)

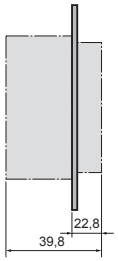

Regulator temperatury
10 A, regulator podłogowy
SDN60003XX

Zastosowanie

Elektroniczny podłogowy regulator temperaturury jest przeznaczony do sterowania pracą przewodów grzewczych w podłodze.

Dane techniczne

- Napięcie znamionowe: 230 V ac ± 10 %, 50 Hz,
- Główny bezpiecznik: 16 A,
- Maksymalne obciążenie: 2300 W (10 A, 230 V, cos φ = 1),
- Przekrój przewodu/zacisków: max 2 x 2,5 mm^2,
- Czujnik zewnętrzny: NTC 10 Ω przy 25 °C,
- Zakres temperatury pracy: + 5 °C do + 30 °C,
- Temperatura przechowywania: - 20 °C do + 50 °C,
- Zakres regulacji temperatury: + 5 °C do + 30 °C (lub + 50 °C),
- Dokładność regulacji: 1 °C,
- Łącznik 2-biegunowy na panelu przednim,
- Otwarte zaciski,
- Dioda LED: czerwona,
- Zaciski z ochroną przewodu (dla przewodów wielożyłowych),
- Czujnik zewnętrzny 4m (podwójnie izolowany),
- Stopień ochrony: IP20.

Instalacja i ustawienia

- Regulator włącza się i wyłącza za pomocą łącznika w przedniej części panelu.
- Czerwone światło wskazuje na włączenie ogrzewania. Ogrzanie podłogi może zająć kilka godzin (w zależności od parametrów grzejnika).
- Wyregulowany zakres wskazuje sugerowaną temperaturę dobraną na podstawie indywidualnych doświadczeń.

Podłączenie

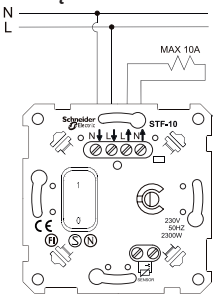

Regulator musi być zainstalowany w puszce podtynkowej w taki sposób, aby zaciski znajdowały się na górze. Jeżeli instalacja zawiera przewód ochronny, zastosuj zewnętrzne zaciski do połączenia przewodów. Regulator nie posiada zacisków do przewodu ochronnego.

Wymiary (mm)

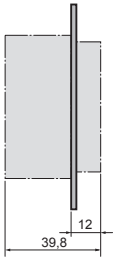

Regulator temperatury
SDN60002XX
16 A , z funkcją komfort

Zastosowanie

Inteligentny regulator temperatury jest przeznaczony do sterowania pracą grzejników pokojowych oraz przewodów grzewczych w podłodze. Posiada wyświetlacz, który umożliwia ustawienie optymalnych parametrów ogrzewania. Regulator temperatury posiada zewnętrzne i wewnętrzne czujniki. Użytkownik może wybrać materiał, z jakiego wykonana jest podłoga (beton, drewno, itd.), dla których regulator dopasuje odpowiednie algorytmy sterowania temperaturą. Aby uniknąć ingerencji osób trzecich najważniejsze parametry (takie jak materiał podłogi, maksymalna i minimalna temperatura) są chronione kodem PIN. Termostat ma dodatkową możliwość obniżenia nastawionej temperatury poprzez podanie zewnętrznego sygnału 230V.

Dane techniczne

- Napięcie znamionowe: 230 V ac ± 10 %, 50 Hz,
- Główny bezpiecznik: 16 A,
- Maksymalne obciążenie: 3680 W (10 A, 230 V, cos φ = 1),
- Typ styku: NO (można zamienić, aby pracował jako NC),
- Przewody/zaciski: max 2 x 2.5 mm²,
- Zaciski: typu "lift" (dostosowane do giętkich przewodów),
- Wyświetlacz: graficzny,
- Wartości SetBack (domyślne obniżanie lub podwyższanie temperatury w stosunku do ustawionej) + 4 °C,+ 2,0 °C, - 2 °C,- 4 °C, - 6 °C,- 8 °C,- 20 °C,
- Kalibracja: tak
- Zegar: tak,,
- Zakres temperatury pracy: + 5 °C do + 40 °C,
- Temperatura przechowywania: - 20 °C do + 60 °C,
- Zakres regulacji temperatury: + 5 °C do + 40 °C,
- Dokładność regulacji: 0,1 °C,
- Deklaracja: CE,
- Instalacja w standardowych puszkach podtynkowych.

Wymiary (mm)

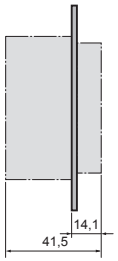

Podłączenie

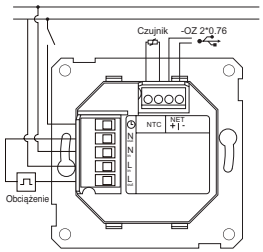

Wyświetlacz

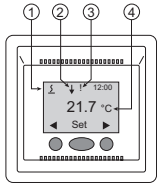

① Podłoga jest podgrzewana.
Pomieszczenie jest nagrzewane.

② Ustawiona temperatura pomieszczenia nie odpowiada wyświetlonej wartości temperatury ze względu na wartość SetBack lub temperaturę nocną.

③ ! Wykrzyknik sygnalizuje błąd. Cyfra obok wykrzyknika wskazuje na przyczynę błędu:

1 - błąd w zewnętrznym czujniku podłogowym.
2 - błąd wewnętrzny.
3 - przegrzanie.
4 - błąd w sterowaniu jednostką temperatury.

④ 4 - błąd w sterowaniu jednostką temperatury.

Wyświetlacz pokazuje temperaturę ustawioną (mierzona temperatura pokojowa nie jest wyświetlana).

Zastosowanie

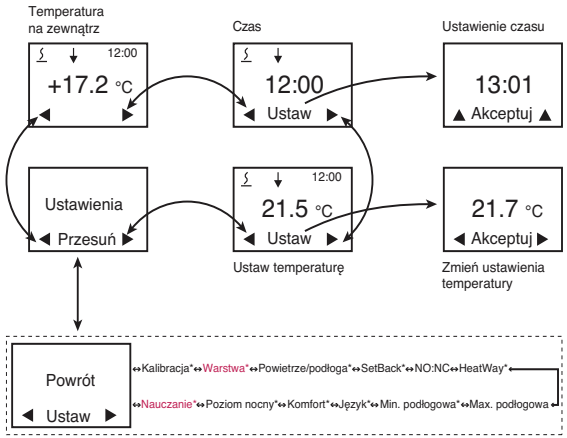

*Zmiana wymaga podania kodu PIN

xxx: wszystkie funkcje są widoczne dla użytkownika, ale tylko te zaznaczone na czarno mogą być zmieniane w tej wersji.

Łącznik hotelowy
SDN19001XX

Zastosowanie

- Zalecany do stosowania w pokojach hotelowych.
- Steruje obwodami oswietlenia, urządzeniami elektronicznymi, sprzętem elektronicznym, itd.

Podłączenie

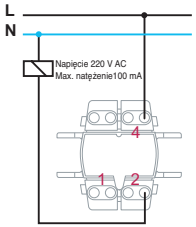

Wymiary (mm)

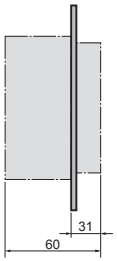

Wymiary (mm)

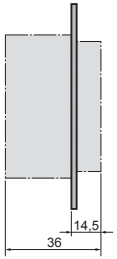

Instalacja (moduły Lexcom 125/250 ekranowane)

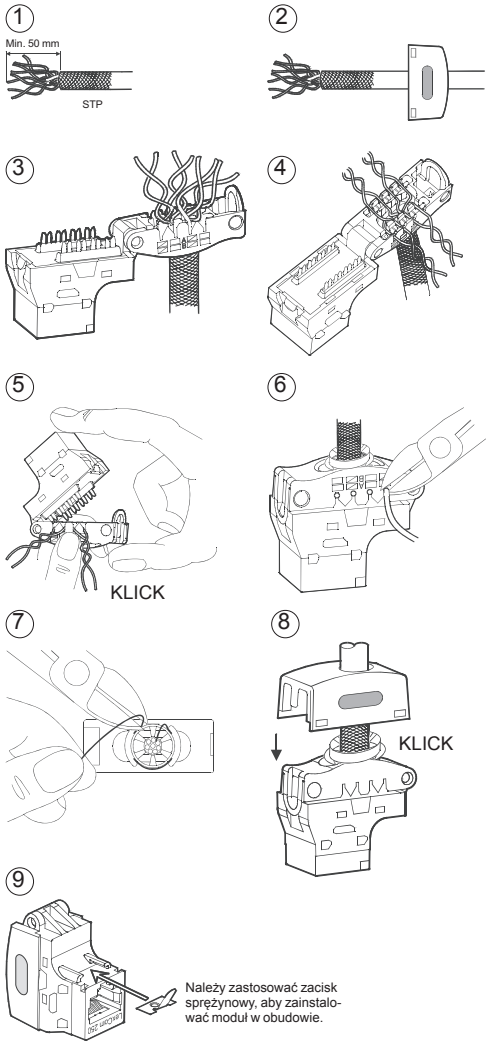

Sedna
Informacje techniczne
Gniazda komputerowe RJ45

Instalacja (moduły Lexcom 125/250 nieekranowane)

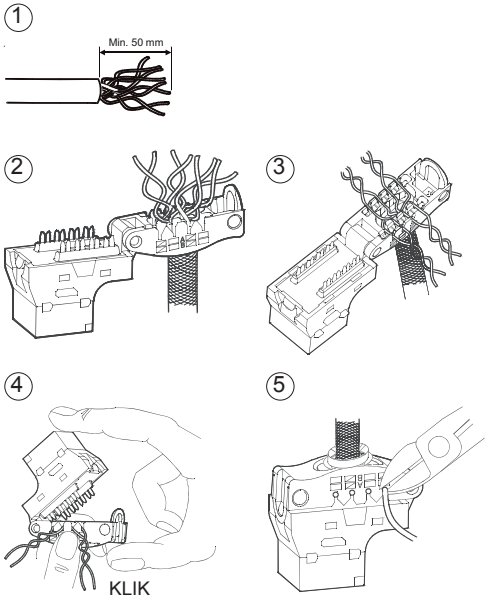

Zastosowanie

Gniazdo antenowe jest urządzeniem, za pomocą którego pobierany jest z sieci instalacji antenowej sygnał telewizyjny, radiowy lub/i satelitarny o wielkości dostosowanej do prawidłowego wysterowania odbiorników.

Wymiary (mm)

Gniazdo TV
Gniazdo TV/R

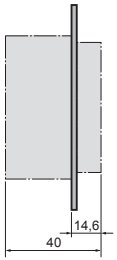

Gniazdo TV/SAT
Gniazdo TV/R/SAT
Gniazdo R-TV/SAT/SAT

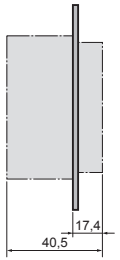

Instalacja

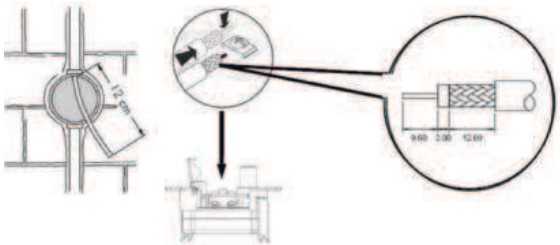

Instalacja gniazda R-TV/SAT/SAT

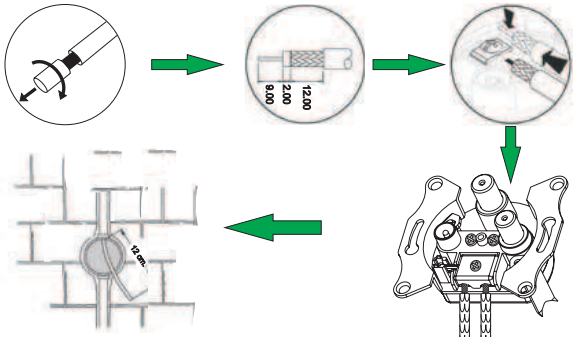

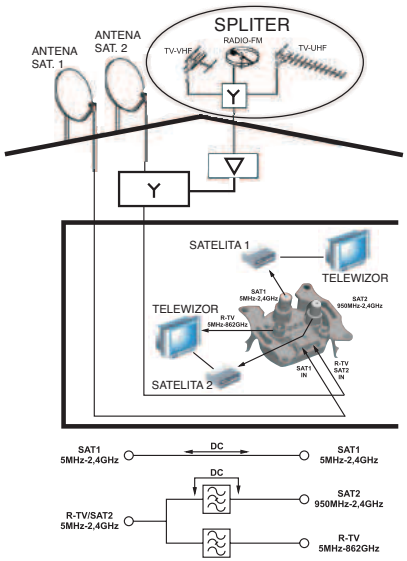

TV/R: instalacja indywidualna lub szeregowa

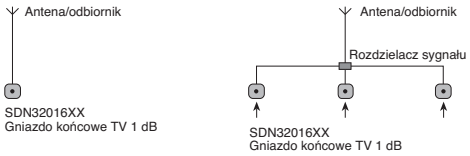

TV/R: instalacja indywidualna lub szeregowa

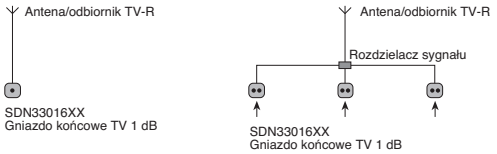

TV/R: połączenie szeregowe

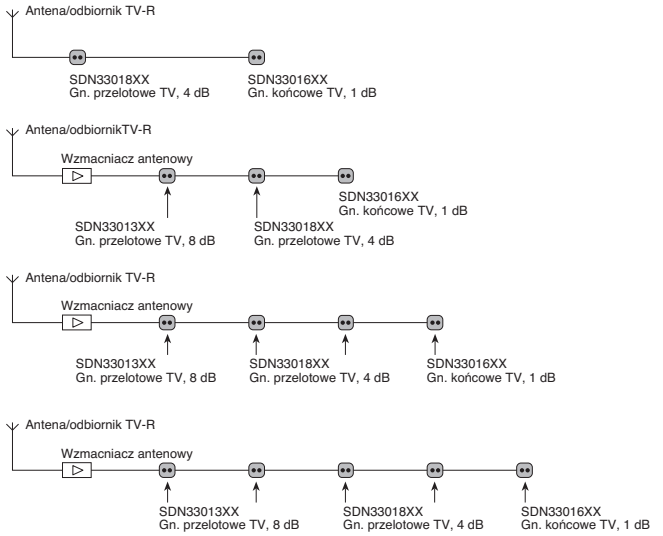

TV/SAT: Instalacja indywidualna lub szeregowa

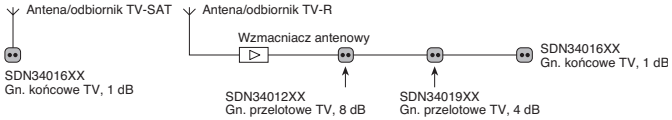

GniazdaTV/R/SAT

Podłączenie

Gniazdo TV końcowe



Gniazdo TV/R przelotowe



Gniazdo TV/R końcowe

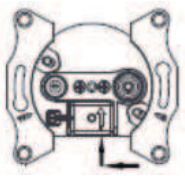

Gniazdo TV/SAT przelotowe

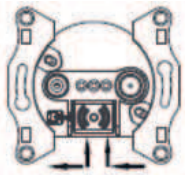

Gniazdo TV/SAT końcowe

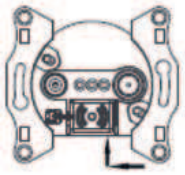

Gniazdo TV/R/SAT przelotowe

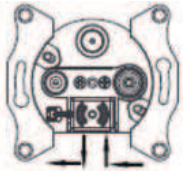

Gniazdo TV/R/SAT końcowe

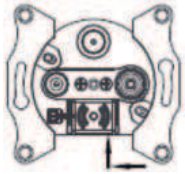

Gniazdo R-TV/SAT/SAT końcowe

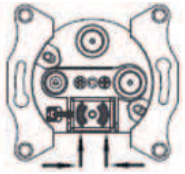

Dane techniczne

Gniazdo TV

		SDN32016XX
		końcowe
Strata (dB)		-
Zakres częstotliwości (MHz)		5-862
Tłumienność sprzężenia (dB)		1
Tłumienność przejścia (dB)		-

Gniazdo TV/R

		SDN33018XX	SDN33013XX	SDN33016XX
		przelotowe	przelotowe	końcowe
Strata (dB)		4	8	-
Zakres częstotliwości (MHz)	TV	5-862	5-862	5-862
	R	88-125	88-125	88-125
Tłumienność sprzężenia (dB)	TV	4	8	1
	R	10	10	10
Tłumienność przejścia (dB)		1	1	-

Gniazdo TV/SAT

		SDN34019XX	SDN34012XX	SDN34016XX
		przelotowe	przelotowe	końcowe
Strata (dB)		4	8	-
Zakres częstotliwości (MHz)	SAT	950-2400	950-2400	950-2400
	TV	5-862	5-862	5-862
Tłumienność sprzężenia (dB)	SAT	3	3	1
	TV	4	8	11
Tłumienność przejścia (dB)		1	1	-

Gniazdo TV/R/SAT

		SDN35014XX	SDN35012XX	SDN35013XX
		przelotowe	przelotowe	końcowe
Strata (dB)		4	8	-
Zakres częstotliwości (MHz)	SAT	950-2400	950-2400	950-2400
	TV	5-862	5-862	5-862
	R	88-125	88-125	88-125
Tłumienność sprzężenia (dB)	SAT	3	3	1
	TV	4	8	1
	R	10	10	10
Tłumienność przejścia (dB)		1	1	-

Gniazdo R-TV/SAT/SAT

		SDN35021X
		końcowe
Strata (dB)		-
Zakres częstotliwości (MHz)	SAT 1	5-2400
	SAT 2	950-2400
	R-TV	5-862
Tłumienność sprzężenia (dB)	SAT 1	1
	SAT 2	1
	R-TV	1
Tłumienność przejścia (dB)		-

Ramki ozdobne

Wymiary (mm)

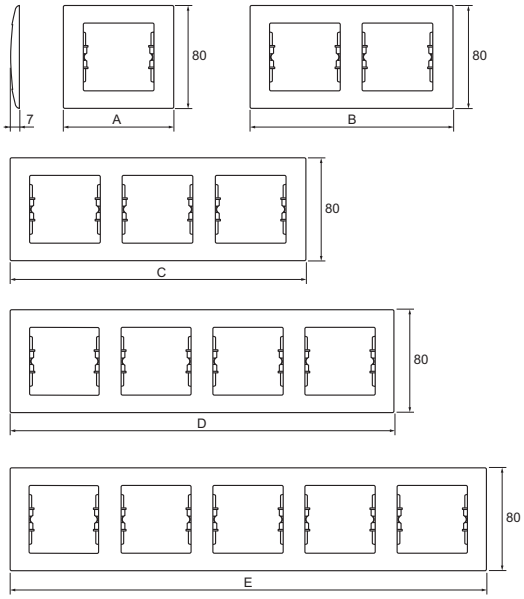

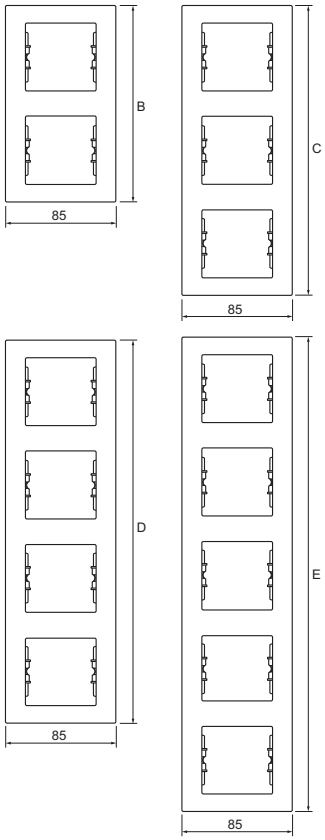

Ramki poziome

1-krotna	2-krotna	3-krotna	4-krotna	5-krotna
A (mm)	**B** (mm)	**C** (mm)	**D** (mm)	**E** (mm)
85	156	227	299	370

Ramki pionowe

2-krotna	3-krotna	4-krotna	5-krotna
B (mm)	**C** (mm)	**D** (mm)	**E** (mm)
151	222	294	365

Ramka 1-krotna IP44 dla gniazda IP44 lub łączników IP44

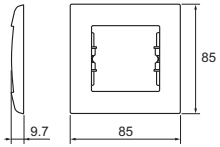

Ramka 2-krotna IP44 dla gniazda IP44 lub łączników IP44

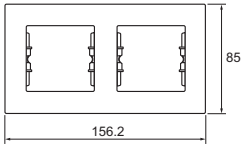

Podstawy naścienne

Do instalacji wielomodułowej



Podstawa
1-krotna
SDN61001xx

+

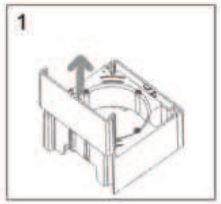



Podstawa
wielokrotna
SDN61002xx

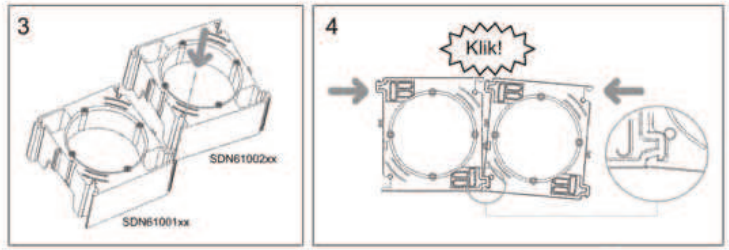

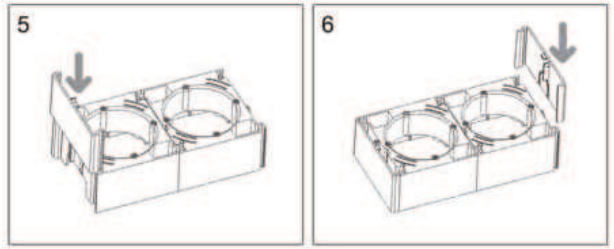

Dla gniazd TV/R, TV/SAT lub TV/R/SAT

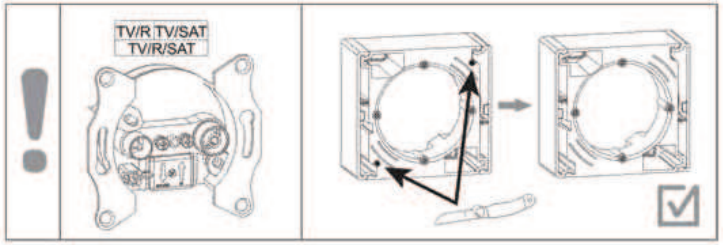

Asfora
elegancja
każdego dnia

