Wkłady H-A z zaciskiem śrubowym do przekroju żyły 2,5 mm²
Wąski wkład złącza do zastosowań standardowych
Złącza H-3 są wykorzystywane wszędzie tam, gdzie występuje ograniczona przestrzeń. Zacisk śrubowy z prostym wejściem kablowym w tylnej części złącza.
Uniwersalne do przesyłania prądu i napięcia



Budowa maszyn i instalacji przemysłowych

Czas montażu

Wymagana przestrzeń

## Info
Wąskie złącze standardowe, proste podłączenie śrubowe
Uniwersalne do przesyłania prądu i napięcia

## Zakres zastosowania
Budowa maszyn i aparatury przemysłowej
Systemy sterowania

## Wskazówka
Fotografie nie mogą być używane do wymiarowania oraz nie stanowią szczegółowego odwzorowania przedstawionych produktów.

## Dane techniczne

| | |
|---|---|
| Napięcie pracy [V]: | IEC: 250 V<br>UL: 600 V<br>CSA: 600 V |
| Napięcie impulsowe: | 4 kV |
| Prąd roboczy [A]: | IEC: 16 A<br>UL: 14 A<br>CSA: 16 A |
| Rezystancja styków: | 1,5 - 4 mOm |
| Styki: | Stop miedzi, twardy, srebrzony |
| Liczba styków: | 16 + PE |
| Podłączanie żyły: | Zacisk śrubowy: 0,08–1,5 mm² (2,5 mm² z końcówkami żył, zależnymi od profilu zagniatania) |
| Liczba operacji załącz/rozłącz: | 100 |
| Zakres temperatury: | -40°C do +100°C, krótkotrwale do +125°C |
| Testowany przez VDE: | Certyfikowana kontrola produkcji: Nr ewid. VDE: B437<br>Testowane wg UL:<br>Nr pliku UL: E75770 |
| Stopień zanieczyszczenia: | 3 |



PN 0486/01_03.10 ©2012 Lapp Group - Zmiany techniczne zastrzeżone
Fotografie nie mogą być używane do wymiarowania oraz nie stanowią szczegółowego odwzorowania przedstawionych produktów.

| Numer artykułu | Oznaczenie produktu | Rodzaj wkładu | Ochrona żyły giętkiej/ wielodrutowej | Styki | Liczba sztuk w opakowaniu |
|---|---|---|---|---|---|
| H-A 32 zacisk śrubowy | | | | | |
| 10540000 | H-A 16 SS | męski | tak | 17 - 32 | 5 |
| H-A 16 zacisk śrubowy | | | | | |
| 10530000 | H-A 16 SS | męski | tak | 1 - 16 | 5 |
| 10531000 | H-A 16 BS | żeński | tak | 1 - 16 | 5 |
| 10541000 | H-A 16 BS | żeński | tak | 17 - 32 | 5 |
| 10532000 | H-A 16 SS | męski | | 1 - 16 | 5 |
| 10533000 | H-A 16 BS | żeński | | 1 - 16 | 5 |
| 10542000 | H-A 16 SS | męski | | 17 - 32 | 5 |
| 10543000 | H-A 16 BS | żeński | | 17 - 32 | 5 |




PN 0486/01_03.10 ©2012 Lapp Group - Zmiany techniczne zastrzeżone
Fotografie nie mogą być używane do wymiarowania oraz nie stanowią szczegółowego odwzorowania przedstawionych produktów.



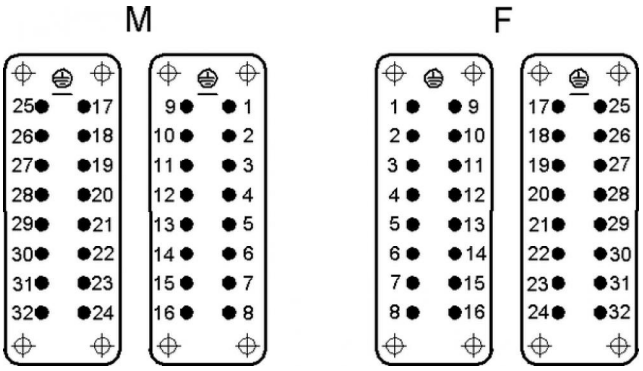





PN 0486/01_03.10 ©2012 Lapp Group - Zmiany techniczne zastrzeżone
Fotografie nie mogą być używane do wymiarowania oraz nie stanowią szczegółowego odwzorowania przedstawionych produktów.