Standardowe wkłady z zaciskami śrubowymi, zagniatanymi, automatycznymi i Push-In
Standardowe wkłady z zaciskami śrubowymi, zagniatanymi, automatycznymi i Push-In
Sprawdzoną serię EPIC® H-BE wyróżniają: możliwość zastosowania w instalacjach o podwyższonym napięciu oraz wysoki stopień niezawodności.



Budowa maszyn i instalacji przemysłowych

Wytrzymała budowa

Odporny na temperaturę

Info
Wkład wielofunkcyjny do wszechstronnych zastosowań
Zaciski śrubowe, zagniatane, automatyczne i Push-In w dowolnej kombinacji

Zakres zastosowania
Budowa maszyn
Instalacje estradowe
Przemysł tworzyw sztucznych

Wskazówka
Fotografie nie mogą być używane do wymiarowania oraz nie stanowią szczegółowego odwzorowania przedstawionych produktów.

Dane techniczne

Napięcie pracy [V]:	IEC: 500 V UL: 600 V CSA: 600 V
Napięcie impulsowe:	6 kV
Prąd roboczy [A]:	IEC: 16 A UL: 16 A CSA: 16 A
Rezystancja styków:	< 2 mOm
Styki:	Stop miedzi, twardy, srebrzony
Liczba styków:	48 + PE
Podłączanie żyły:	Zacisk śrubowy: 0,5–2,5 mm²
Liczba operacji załącz/rozłącz:	100
Zakres temperatury:	-40 °C do +100 °C, krótkotrwale do +125 °C
Testowany przez VDE:	Certyfikowana kontrola produkcji: Nr ewid. VDE: B437 Testowane wg UL: Nr pliku UL: E75770
Stopień zanieczyszczenia:	3

PN 0486/01_03.10 ©2012 Lapp Group - Zmiany techniczne zastrzeżone
Fotografie nie mogą być używane do wymiarowania oraz nie stanowią szczegółowego odwzorowania przedstawionych produktów.

Numer artykułu	Oznaczenie produktu	Rodzaj wkładu	Ochrona żyły giętkiej/ wielodrutowej	Styki	Liczba sztuk w opakowaniu
H-BE 48 zacisk śrubowy					
10204000	EPIC® H-BE 24 SS 25-48	męski	tak	25 - 48	5
H-BE 24 zacisk śrubowy					
10196000	EPIC® H-BE 24 SS	męski	tak	1 - 24	5
10197000	EPIC® H-BE 24 BS	żeński	tak	1 - 24	5
10205000	EPIC® H-BE 24 BS 25-48	żeński	tak	25 - 48	5
10196100	EPIC® H-BE 24 SS	męski		1 - 24	5
10197100	EPIC® H-BE 24 BS	żeński		1 - 24	5
10204100	EPIC® H-BE 24 SS 25-48	męski		25 - 48	5
10205100	EPIC® H-BE 24 BS 25-48	żeński		25 - 48	5

PN 0486/01_03.10
©2012 Lapp Group - Zmiany techniczne zastrzeżone
Fotografie nie mogą być używane do wymiarowania oraz nie stanowią szczegółowego odwzorowania przedstawionych produktów.



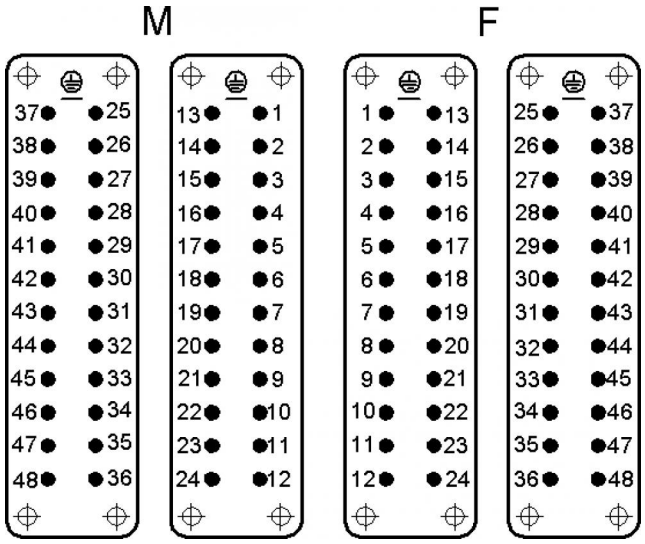

PN 0486/01_03.10 ©2012 Lapp Group - Zmiany techniczne zastrzeżone
Fotografie nie mogą być używane do wymiarowania oraz nie stanowią szczegółowego odwzorowania przedstawionych produktów.