Niezawodna ochrona przed gięciem i zaginaniem
Zabezpiecza przewody przed pękaniem
Niezawodność działania
Do ochrony przewodów giętkich



Automatyka

Duże zakresy zaciskania

Maksymalna ochrona przed wibracjami

Optymalne odciążenie

Liczne certyfikaty zatwierdzające

Zakres zastosowania

Przewody do urządzeń elektrycznych i maszyn, stosowane w standardowych połączeniach ruchomych, muszą być zabezpieczone przed nadmiernym zginaniem według VDE 0700-1.
Urządzenia ręczne
Robotyka
Aplikacje oświetleniowe i nagłośnieniowe
Ruchome części maszyn

Budowa produktu

Przyłączeniowy gwint metryczny zgodny z EN 50262

Normy i aprobaty

Nr pliku UL E79903

Uwaga

Pasujące akcesoria, patrz SKINTOP® z gwintem metrycznym - akcesoria
Przeciwnakrętki w grupie SKINTOP® GMP-GL-M
Wersja SKINTOP® BSR-M, z wkładem do dławienia przewodów o mniejszej średnicy, na zapytanie
Wersja SKINTOP® BS M ISO z dłuższym gwintem przyłączeniowym nie posiada aprobaty DNV

Wskazówka

Fotografie nie mogą być używane do wymiarowania oraz nie stanowią szczegółowego odwzorowania przedstawionych produktów.

PN 0486/01_03.10
©2012 Lapp Group - Zmiany techniczne zastrzeżone
Fotografie nie mogą być używane do wymiarowania oraz nie stanowią szczegółowego odwzorowania przedstawionych produktów.

Dane techniczne

Uwaga - na zapytanie:	Wymiary montażowe i momenty dokręcania patrz tabela T21
Uwaga:	Z uszczelniającym pierścieniem redukcyjnym
Klasyfikacja:	ETIM 5.0 Class-ID: EC000441 Klasyfikacja ETIM 5.0 dławnica kablowa
Kolor:	RAL 7001 srebrnoszary RAL 7035 jasnoszary RAL 9005 czarny/odporny na działanie promieniowania UV
Materiał:	Korpus: poliamid Uszczelnienie: CR
Stopień ochrony:	IP 68 - 5 bar IP 69 K w przygotowaniu
Zakres temperatury:	Od -20 °C do +100 °C

PN 0486/01_03.10
©2012 Lapp Group - Zmiany techniczne zastrzeżone
Fotografie nie mogą być używane do wymiarowania oraz nie stanowią szczegółowego odwzorowania przedstawionych produktów.

Numer artykułu	Oznaczenie produktu/rozmiar	Zakres dławionych średnic ØF [mm]	Rozmiar klucza SW [mm]	Długość całkowita C [mm]	Długość gwintu [mm]	Liczba sztuk w opakowaniu
SKINTOP® BS-M srebrnoszary						
53111600	BS-M 12x1,5	3,5-7	15	64.0	8.0	100
53111610	BS-M 16x1,5	4,5-10	19	86.0	8.0	100
53111620	BS-M 20x1,5	7-13	25	101.0	8.0	50
53111630	BS-M 25x1,5	9-17	30	125.0	9.0	25
53111640	BS-M 32x1,5	11-21	36	149.0	10.0	25
SKINTOP® BS-M czarny						
53111700	BS-M 12x1,5	3,5-7	15	64.0	8.0	100
53111710	BS-M 16x1,5	4,5-10	19	86.0	8.0	100
53111720	BS-M 20x1,5	7-13	25	101.0	8.0	50
53111730	BS-M 25x1,5	9-17	30	125.0	9.0	25
53111740	BS-M 32x1,5	11-21	36	149.0	10.0	25
SKINTOP® BS-M jasnoszary						
53111800	BS-M 12x1,5	3,5-7	15	64.0	8.0	100
53111810	BS-M 16x1,5	4,5-10	19	86.0	8.0	100
53111820	BS-M 20x1,5	7-13	25	101.0	8.0	50
53111830	BS-M 25x1,5	9-17	30	125.0	9.0	25
53111840	BS-M 32x1,5	11-21	36	149.0	10.0	25
SKINTOP® BS M ISO srebrnoszary (z długim metrycznym gwintem przyłączeniowym)						
53017610	BS M16 x 1,5 PG 9	3,5-8	19	77,5	12.0	100
53017630	BS M 20 x 1,5 PG 13,5	5-12	24	102.0	13.0	50
53017640	BS M 25 x 1,5 PG 16	9-14	27	114,5	13.0	50
SKINTOP® BS M ISO czarny (z długim metrycznym gwintem przyłączeniowym)						
53017810	BS M 16 x 1,5 PG 9	3,5-8	19	77,5	12.0	100
53017830	BS M 20 x 1,5 PG 13,5	5-12	24	102.0	13.0	50
53017840	BS M 25 x 1,5 PG 16	9-14	27	114,5	13.0	50

PN 0486/01_03.10
©2012 Lapp Group - Zmiany techniczne zastrzeżone
Fotografie nie mogą być używane do wymiarowania oraz nie stanowią szczegółowego odwzorowania przedstawionych produktów.





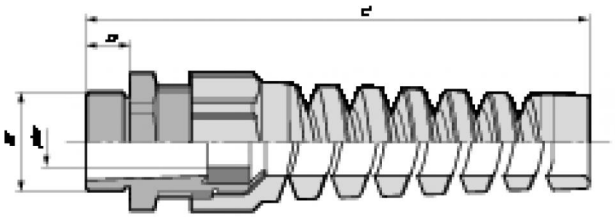

PN 0486/01_03.10 ©2012 Lapp Group - Zmiany techniczne zastrzeżone
Fotografie nie mogą być używane do wymiarowania oraz nie stanowią szczegółowego odwzorowania przedstawionych produktów.