

Odpowiedni do zastosowania z kablami i przewodami z płaszczem wewnętrznym lub bez niego
Nadaje się również jako kontynuowanie połączenia ekranu
Niska rezystancja styku ekranu, optymalna ochrona EMC
Dobrze przewodzące, elastyczne złącze EMC do mocowania ekranów o różnych średnicach
Łatwe do montażu w kilku krokach

Optymalne odciążenie

Wytrzymała budowa

Sygnały zakłócające

Odporny na temperaturę

Liczne certyfikaty zatwierdzające

## Zakres zastosowania

Dla zapewnienia kompatybilności elektromagnetycznej przy uziemianiu ekranu z plecionki miedzianej lub obwoju z taśmy miedzianej
Technika automatyzacji
Telekomunikacja
Pomiary, sterowanie i regulacja
Budowa maszyn i instalacji przemysłowych

## Budowa produktu

Gwint przyłączeniowy PG

## Uwaga

Pasujące akcesoria, patrz SKINTOP® z gwintem PG - akcesoria
Do obudów lakierowanych, anodowanych lub malowanych proszkowo, dla właściwego kontaktu należy stosować nasze przeciw nakrętki SKINDICHT® SM-PE

## Wskazówka

Fotografie nie mogą być używane do wymiarowania oraz nie stanowią szczegółowego odwzorowania przedstawionych produktów.



PN 0486/01_03.10 ©2012 Lapp Group - Zmiany techniczne zastrzeżone
Fotografie nie mogą być używane do wymiarowania oraz nie stanowią szczegółowego odwzorowania przedstawionych produktów.

## Dane techniczne

| | |
|---|---|
| Uwaga - na zapytanie: | Wymiary montażowe<br>i momenty dokręcania<br>patrz tabela T21 |
| Klasyfikacja: | ETIM 5.0 Class-ID: EC000441<br>Klasyfikacja ETIM 5.0 dławnica kablowa |
| Materiał: | Korpus: mosiądz niklowany<br>Wkład: poliamid<br>Pierścień uszczelniający: CR<br>Oring: NBR |
| Stopień ochrony: | IP 68 - 10 bar |
| Zakres temperatury: | Od -30 °C do +100 °C |



PN 0486/01_03.10
©2012 Lapp Group - Zmiany techniczne zastrzeżone
Fotografie nie mogą być używane do wymiarowania oraz nie stanowią szczegółowego odwzorowania przedstawionych produktów.

| Numer artykułu | Oznaczenie produktu/rozmiar | Zakres dławionych średnic ØF [mm] | Długość gwintu [mm] | Liczba sztuk w opakowaniu |
|---|---|---|---|---|
| SKINTOP® MS-SC | | | | |
| 53112210 | MS-SC 9 | 3 - 8 | 6.0 | 50 |
| 53112220 | MS-SC 11 | 4 - 10 | 6.0 | 50 |
| 53112230 | MS-SC 13,5 | 5 - 12 | 6.5 | 25 |
| 53112240 | MS-SC 16 | 8 - 14 | 6.5 | 25 |
| 53112250 | MS-SC 21 | 11 - 17,5 | 7.0 | 25 |
| 53112260 | MS-SC 29 | 16 - 25 | 8.0 | 10 |
| 53112270 | MS-SC 36 | 19 - 32 | 15.0 | 5 |
| SKINTOP® MS-SC XL | | | | |
| 53112310 | MS-SC XL 9 | 3 - 8 | 12.0 | 50 |
| 53112320 | MS-SC XL 11 | 4 - 10 | 12.0 | 50 |
| 53112330 | MS-SC XL 13,5 | 5 - 12 | 12.0 | 25 |
| 53112340 | MS-SC XL 16 | 8 - 14 | 12.0 | 25 |
| 53112350 | MS-SC XL 21 | 11 - 17,5 | 12.0 | 25 |
| 53112360 | MS-SC XL 29 | 16 - 25 | 15.0 | 10 |



PN 0486/01_03.10
Fotografie nie mogą być używane do wymiarowania oraz nie stanowią szczegółowego odwzorowania przedstawionych produktów.
©2012 Lapp Group - Zmiany techniczne zastrzeżone



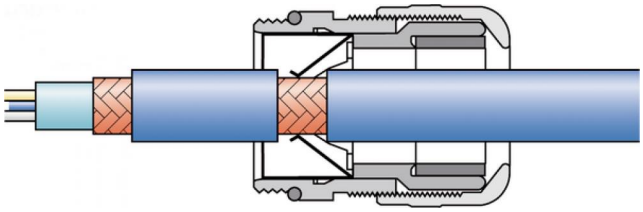

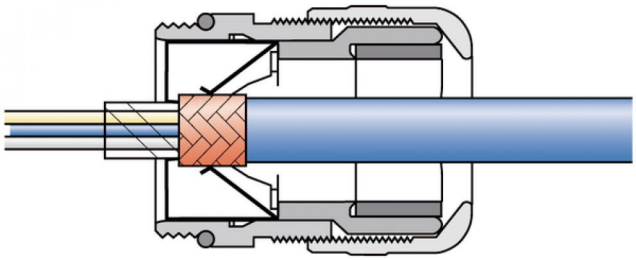

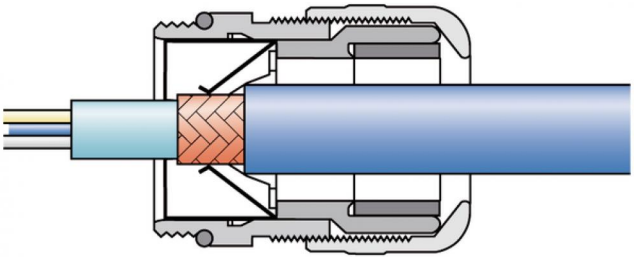

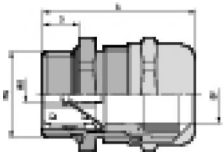




PN 0486/01_03.10 ©2012 Lapp Group - Zmiany techniczne zastrzeżone
Fotografie nie mogą być używane do wymiarowania oraz nie stanowią szczegółowego odwzorowania przedstawionych produktów.