LAPP KABEL

EPIC®

Złącza przemysłowe

Złącza – informacje podstawowe
EPIC® ZŁĄCZA PRZEMYSŁOWE **182**

Złącza prostokątne 400V, 23A
EPIC® H-A 3/4 ..... **183**

Złącza prostokątne 250V, 16A
EPIC® H-A 10 ..... **184**
EPIC® H-A 16 ..... **185**
EPIC® H-A 32 ..... **186**
EPIC® H-A 48 ..... **187**

Złącza prostokątne 500V, 16A
EPIC® H-BE 6 ..... **188**
EPIC® H-BE 10 ..... **189**
EPIC® H-BE 16 ..... **190**
EPIC® H-BE 24 ..... **191**
EPIC® H-BE 32 ..... **192**
EPIC® H-BE 48 ..... **193**

Złącza prostokątne 400V, 35A
EPIC® H-BS 6 ..... **194**

Złącza prostokątne modułowe
EPIC® MCR 6 ..... **195**
EPIC® MCR 10 ..... **197**

Złącza okrągłe siłowe
EPIC® CIRCON LS1 ..... **199**
EPIC® CIRCON LS1 ..... **200**

Złącza okrągłe sterownicze
EPIC® CIRCON M23 ..... **201**
EPIC® CIRCON M23 ..... **202**
EPIC® CIRCON LS1/M23 ..... **203**





EPIC® ZŁĄCZA PRZEMYSŁOWE

Najważniejszymi cechami złączy przemysłowych są ich właściwości elektryczne, odporność mechaniczna oraz materiały z jakich są zbudowane. Dzięki solidnym obudowom złącza przemysłowe zapewniają bezpieczne łączenie i rozłączanie zasilania lub sygnałów sterowniczych nawet w nieprzyjaznym środowisku (złącza nigdy nie powinny być łączone lub rozłączane pod napięciem elektrycznym).
Konstrukcja złączy prostokątnych może być indywidualnie dopasowana do specyficznych wymagań klienta.
EPIC® przemysłowe złącza firmy CONTACT składają się z kilku komponentów (obudów oraz wkładów).
Komponenty złączy przemysłowych są zamawiane osobno tworząc modułowy system elementów.
Szeroka oferta obudów oraz wiele wykonań wkładów i styków pozwala na złożenie idealnego złącza dla każdej aplikacji.

1. **Dławnica kablowa:**
   Dławnica kablowa umożliwia szczelne połączenie obudowy z przewodem. Dławnice mogą również pełnić dodatkowe funkcje takie jak zabezpieczenie przed złamaniem przewodu lub ochrona elektromagnetyczna EMC.
2. **Obudowa wtyczki:**
   Obudowa górna łącząca się z przewodem
3. **wkład męski:**
   Sposób łączenia wkładu z przewodem:
   - Zacisk śrubowy
   - Styki zagniatane (tłoczone lub odlewane)
   - Styki samozaciskowe.
4. **wkład żeński:**
   Sposób łączenia wkładu z przewodem:
   - Zacisk śrubowy
   - Styki zagniatane (tłoczone lub odlewane)
   - Styki samozaciskowe.
5. **Obudowa gniazda:**
   Obudowa gniazda pulpitowa (przewód doprowadzony do złącza od wewnątrz urządzenia)
   lub
   Obudowa gniazda cokołowa (przewód doprowadzone poprzez wejście boczne obudowy, na zewnątrz urządzenia)
   lub
   Obudowa gniazda swobodna (połączenie między przewodami).

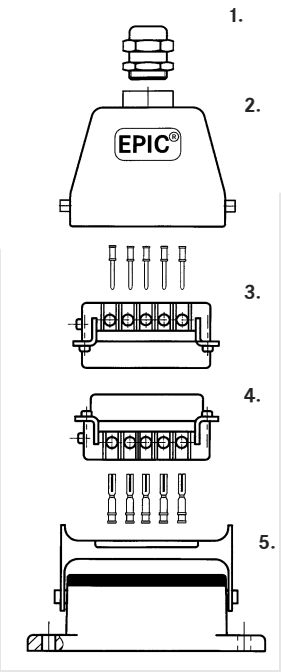







Obudowy

Obudowy wtyczki dostępne są z wejściem kablowym prostym lub bocznym o różnych rozmiarach gwintu PG lub M co umożliwia mocowanie przewodów o różnych średnicach zewnętrznych. Obudowa wtyczki może być łączona z obudową gniazda pulpitową, cokołową lub swobodną (połączenie między przewodami)

Obudowa gniazda pulpitowa:
Obudowa gniazda pulpitowa montowana jest w taki sposób, że przewody doprowadzone są do złącza poprzez otwór panelowy wycięty w zewnętrznej obudowie urządzenia.

EPIC® H-A 3/4

- 1. EPIC® H-A 3



- 2. EPIC® H-A 4



Dane techniczne

Ilość styków: 3(+PE) / 4(+PE)

Prąd roboczy: 23 A

Napięcie pracy: 400V

Sposób zaciskania:
Zacisk śrubowy 0,5-2,5 mm²

Zakres temperatur: -40°C do +100°C, krótkotrwale do +125°C

Stopień zanieczyszczenia: 3

Styki: Stop miedzi, srebrzony

Cykle wtykania: 100 (większa ilość wtykania zależy od konkretnej aplikacji)

- **Kompaktowy kształt**

- 3. EPIC® H-A 3 Obudowa wtyczki prosta



- 4. EPIC® H-A 3 Obudowa wtyczki kątowa



- 5. EPIC® H-A 3 Obudowa gniazda pulpitowa



- 6. EPIC® H-A 3 Obudowa gniazda pulpitowa, kątowa



- 7. EPIC® H-A 3 Obudowa gniazda cokołowa



- 8. EPIC® H-A 3 Obudowa gniazda swobodna



- 9. EPIC® H-A 3 Obudowa gniazda pulpitowa z pokrywką



Dane techniczne

Stopień ochrony: IP 67 (zatrzaśnięte)

Materiał:
Tworzywo termoplastyczne
Stop cynku, malowany proszkowo

Nr art.	rys.	Nazwa / Opis	PG	M	Liczba sztuk w opakowaniu
10420000	1	H-A 3 SS WKŁAD MĘSKI			10
10421000	1	H-A 3 BS WKŁAD ŻEŃSKI			10
10431000	2	H-A 4 SS WKŁAD MĘSKI			10
10432000	2	H-A 4 BS WKŁAD ŻEŃSKI			10
10426400		H-A 3 TGV 11 N.GEW. OBUDOWA WTYCZKI Z WEJŚCIEM PROSTYM (z dławnicą, tworzywo termoplastyczne)	11		10
19426500		H-A 3 TGV M20 N.GEW. OBUDOWA WTYCZKI Z WEJŚCIEM PROSTYM (z dławnicą, stop cynku)		20	10
10427100		H-A 3 TS 11 N.GEW. OBUDOWA WTYCZKI Z WEJŚCIEM BOCZNYM (z dławnicą, tworzywo termoplastyczne)	11		10
10426500	3	H-A 3 MTGV 11 N.GEW. OBUDOWA WTYCZKI Z WEJŚCIEM PROSTYM (z dławnicą)	11		10
19512100	3	H-A 3 MTGV M20 N.GEW. OBUDOWA WTYCZKI Z WEJŚCIEM PROSTYM		20	10
10427500	4	H-A 3 MTS 11 N.GEW. OBUDOWA WTYCZKI Z WEJŚCIEM BOCZNYM (z dławnicą)	11		10
10422000		H-A 3 AG OBUDOWA GNIAZDA PULPITOWA (jedna klamra, tworzywo termoplastyczne)			10
10423000		H-A 3 AGS OBUDOWA GNIAZDA PULPITOWA (jedna klamra, tworzywo termoplastyczne)			10
10422500	5	H-A 3 MAG OBUDOWA GNIAZDA PULPITOWA (jedna klamra)			10
10423500	6	H-A 3 MAGS OBUDOWA GNIAZDA PULPITOWA (kątowa)			10
10424000		H-A 3 AGSV 11 ZW. OBUDOWA GNIAZDA COKOŁOWA (z dławnicą, tworzywo termoplastyczne)	11		10
10424500	7	H-A 3 MAGSV 11 KPL. OBUDOWA GNIAZDA COKOŁOWA (z dławnicą)	11		10
10429000		H-A 3 TGVB 11 N.GEW. OBUDOWA GNIAZDA SWOBODNA (tworzywo termoplastyczne)	11		10
10429100		H-A 3 TGVB 11 KPL. OBUDOWA GNIAZDA SWOBODNA (z dławnicą, tworzywo termoplastyczne)	11		10
10512900	8	H-A 3 MTGVB 11 N.GEW. OBUDOWA GNIAZDA SWOBODNA	11		10
10429500	8	H-A 3 MTGVB 11 KPL. OBUDOWA GNIAZDA SWOBODNA (z dławnicą)	11		10
44429015	9	H-A 3 MAG OBUDOWA GNIAZDA PULPITOWA Z POKRYWKĄ (jedna klamra)			10

Akcesoria

- Dławnice z poliamidu SKINTOP® ST str. 126
- Dławnice mosiężne SKINTOP® MS str. 134

EPIC® H-A 10

- 1. EPIC® H-A 10



Dane techniczne

Ilość styków: 10(+PE)

Prąd roboczy: 16 A

Napięcie pracy: 250V

Sposób zaciskania:
Zacisk śrubowy 0,5-2,5 mm²

Zakres temperatur: -40°C do +100°C, krótkotrwale do +125°C

Stopień zanieczyszczenia: 3

Styki: Stop miedzi, srebrzony

Cykle wtykania: 100 (większa ilość wtykania zależy od konkretnej aplikacji)

- **Kompaktowy kształt**

- 2. EPIC® H-A 10 Obudowa wtyczki prosta



- 3. EPIC® H-A 10 Obudowa wtyczki kątowa



- 4. EPIC® H-A 10 Obudowa gniazda pulpitowa



- 5. EPIC® H-A 10 Obudowa gniazda cokołowa



- 6. EPIC® H-A 10 Obudowa gniazda swobodna



- 7. EPIC® H-A 10 Obudowa gniazda pulpitowa z pokrywką



Dane techniczne

Stopień ochrony: IP 65

Materiał:
Stop aluminium, malowany proszkowo

Nr art.	rys.	Nazwa / Opis	PG	M	Liczba sztuk w opakowaniu
10440100	1	H-A 10 SS WKŁAD MĘSKI M.DR.			5
10441100	1	H-A 10 BS WKŁAD ŻEŃSKI M.DR.			5
10446000	2	H-A 10 TG 13.5 ZW. OBUDOWA WTYCZKI Z WEJŚCIEM PROSTYM (dwa bolce)	13,5		5
10446100	2	H-A 10 TG 16 ZW. OBUDOWA WTYCZKI Z WEJŚCIEM PROSTYM (dwa bolce)	16		5
10445500	2	H-A 10 TS 16 ZW. OBUDOWA WTYCZKI Z WEJŚCIEM BOCZNYM (dwa bolce)	21		5
10445000	3	H-A 10 TS 16 ZW. OBUDOWA WTYCZKI Z WEJŚCIEM BOCZNYM (dwa bolce)	16		5
10442000	4	H-A 10 AG-LB OBUDOWA GNIAZDA PULPITOWA (jedna klamra)			5
10448100	5	H-A 10 SGR-LB 16 ZW. OBUDOWA GNIAZDA COKOŁOWA (jedno wejście kablowe, jedna klamra)	16		5
10450100	5	H-A 10 SGRL-LB 16 ZW. OBUDOWA GNIAZDA COKOŁOWA (dwa wejścia kablowe, jedna klamra)	16		5
10439000	6	H-A 10 TBF-LB 13.5 ZW. OBUDOWA GNIAZDA SWOBODNA (jedna klamra)	13,5		5
70444000	7	H-A 10 AD-LB OBUDOWA GNIAZDA PULPITOWA Z POKRYWKĄ (jedna klamra)			5

Akcesoria

- Dławnice z poliamidu SKINTOP® ST str. 126
- Dławnice mosiężne SKINTOP® MS str. 134

EPIC® H-A 16

- 1. EPIC® H-A 16



Dane techniczne

Ilość styków: 16(+PE)

Prąd roboczy: 16 A

Napięcie pracy: 250V

Sposób zaciskania:
Zacisk śrubowy 0,5-2,5 mm²

Zakres temperatur: -40°C do +100°C, krótkotrwale do +125°C

Stopień zanieczyszczenia: 3

Styki: Stop miedzi, srebrzony

Cykle wtykania: 100 (większa ilość wtykania zależy od konkretnej aplikacji)

- **Kompaktowy kształt**

- 2. EPIC® H-A 16 Obudowa wtyczki prosta



- 3. EPIC® H-A 16 Obudowa wtyczki kątowa



- 4. EPIC® H-A 16 Obudowa gniazda pulpitowa



- 5. EPIC® H-A 16 Obudowa gniazda cokołowa



- 6. EPIC® H-A 16 Obudowa gniazda swobodna



- 7. EPIC® H-A 16 Obudowa gniazda pulpitowa z pokrywką



Dane techniczne

Stopień ochrony: IP 65

Materiał:
Stop aluminium, malowany proszkowo

Nr art.	rys.	Nazwa / Opis	PG	M	Liczba sztuk w opakowaniu
10530000	1	H-A 16 SS WKŁAD MĘSKI M.DR.			5
10531000	1	H-A 16 BS WKŁAD ŻEŃSKI M.DR.			5
10565000	2	H-A 16 TG 16 ZW. OBUDOWA WTYCZKI Z WEJŚCIEM PROSTYM (dwa bolce)	16		5
10565300	2	H-A 16 TG 21 ZW. OBUDOWA WTYCZKI Z WEJŚCIEM PROSTYM (dwa bolce)	21		5
10564500	2	H-A 16 TS 21 ZW. OBUDOWA WTYCZKI Z WEJŚCIEM BOCZNYM (dwa bolce)	21		5
10564000	3	H-A 16 TS 16 ZW. OBUDOWA WTYCZKI Z WEJŚCIEM BOCZNYM (dwa bolce)	16		5
10462000	4	H-A 16 AG-LB OBUDOWA GNIAZDA PULPITOWA (jedna klamra)			5
10567100	5	H-A 16 SGR-LB 16 ZW. OBUDOWA GNIAZDA COKOŁOWA (jedno wejście kablowe, jedna klamra)	16		5
10567000	5	H-A 16 SGR-LB 21 ZW. OBUDOWA GNIAZDA COKOŁOWA (jedno wejście kablowe, jedna klamra)	21		5
10568100	5	H-A 16 SGRL-LB 16 ZW. OBUDOWA GNIAZDA COKOŁOWA (dwa wejścia kablowe, jedna klamra)	16		5
10563000	6	H-A 16 TBF-LB 16 ZW. OBUDOWA GNIAZDA SWOBODNA (jedna klamra)	16		5
70474000	7	H-A 16 AD-LB OBUDOWA GNIAZDA PULPITOWA (pokrywa, jedna klamra)			5

Akcesoria

- Dławnice z poliamidu SKINTOP® ST str. 126
- Dławnice mosiężne SKINTOP® MS str. 134

EPIC® H-A 32

- 1. EPIC® H-A 32 (1 - 16)



- 2. EPIC® H-A 32 (17 - 32)



Dane techniczne

Ilość styków: 32(+PE)

Prąd roboczy: 16 A

Napięcie pracy: 250V

Sposób zaciskania:
Zacisk śrubowy 0,5-2,5 mm²

Zakres temperatur: -40°C do +100°C, krótkotrwale do +125°C

Stopień zanieczyszczenia: 3

Styki: Stop miedzi, srebrzony

Cykle wtykania: 100 (większa ilość wtykania zależy od konkretnej aplikacji)

- 3. EPIC® H-A 32 Obudowa wtyczki prosta



- 4. EPIC® H-A 32 Obudowa wtyczki kątowa



- 5. EPIC® H-A 32 Obudowa wtyczki z wejściem prostym



- 6. EPIC® H-A 32 Obudowa gniazda pulpitowa



- 7. EPIC® H-A 32 Obudowa gniazda cokołowa



- 8. EPIC® H-A 32 Obudowa gniazda swobodna



- 9. EPIC® H-A 32 Obudowa gniazda pulpitowa z pokrywą



Dane techniczne

Stopień ochrony: IP 65

Materiał:
Stop aluminium, malowany proszkowo

Nr art.	rys.	Nazwa / Opis	PG	M	Liczba sztuk w opakowaniu
10530000	1	H-A 16 SS WKŁAD MĘSKI M.DR.			5
10531000	1	H-A 16 BS WKŁAD ŻEŃSKI M.DR.			5
10540000	2	H-A 16 SS WKŁAD MĘSKI 17-32 M.DR.			5
10541000	2	H-A 16 BS WKŁAD ŻEŃSKI 17-32 M.DR.			5
10582000	3	H-A 32 TG 21 ZW. OBUDOWA WTYCZKI Z WEJŚCIEM PROSTYM (cztery bolce)	21		5
10583000	3	H-A 32 TG 29 ZW. OBUDOWA WTYCZKI Z WEJŚCIEM PROSTYM (cztery bolce)	29		5
10576000	4	H-A 32 TS 21 ZW. OBUDOWA WTYCZKI Z WEJŚCIEM BOCZNYM (cztery bolce)	21		5
10577000	4	H-A 32 TS 29 ZW. OBUDOWA WTYCZKI Z WEJŚCIEM BOCZNYM (cztery bolce)	29		5
10585000	5	H-A 32 TGB 29 ZW OBUDOWA WTYCZKI Z WEJŚCIEM PROSTYM (dwie klamry)	29		5
10472000	6	H-A 32 AG OBUDOWA GNIAZDA PULPITOWA (dwie klamry)			5
10474000	7	H-A 32 SGR 21 ZW. OBUDOWA GNIAZDA COKOŁOWA (jedno wejście kablowe, dwie klamry)	21		5
10588000	8	H-A 32 TBF 21 ZW. OBUDOWA GNIAZDA SWOBODNA (dwie klamry)	21		5
10588500	8	H-A 32 TBF 29 ZW. OBUDOWA GNIAZDA SWOBODNA (dwie klamry)	29		5
70503000	9	H-A 32 AD-BO OBUDOWA GNIZADA PULPITOWA Z POKRYWĄ (cztery bolce)			5

Akcesoria

- Dławnice z poliamidu SKINTOP® ST str. 126
- Dławnice mosiężne SKINTOP® MS str. 134

EPIC® H-A 48

● 1. EPIC® H-A 48 (1 - 16)



● 2. EPIC® H-A 48 (17 - 32)



● 3. EPIC® H-A 48 (33 - 48)



Dane techniczne

Ilość styków: 48(+PE)

Prąd roboczy: 16 A

Napięcie pracy: 250V

Sposób zaciskania:
Zacisk śrubowy 0,5-2,5 mm²

Zakres temperatur: -40°C do +100°C, krótkotrwale do +125°C

Stopień zanieczyszczenia: 3

Styki: Stop miedzi, srebrzony

Cykle wtykania: 100 (większa ilość wtykania zależy od konkretnej aplikacji)

● **Kompaktowy kształt**

● 4. EPIC® H-A 48 Obudowa wtyczki prosta



● 5. EPIC® H-A 48 Obudowa wtyczki kątowa



● 6. EPIC® H-A 48 Obudowa gniazda pulpitowa



● 7. EPIC® H-A 48 Obudowa gniazda cokołowa



Dane techniczne

Stopień ochrony: IP 65

Materiał:
Stop aluminium, malowany proszkowo

Nr art.	rys.	Nazwa / Opis	PG	M	Liczba sztuk w opakowaniu
10530000	1	H-A 16 SS WKŁAD MĘSKI M.DR.			1
10531000	1	H-A 16 BS WKŁAD ŻEŃSKI M.DR.			1
10540000	2	H-A 16 SS WKŁAD MĘSKI 17-32 M.DR.			1
10541000	2	H-A 16 BS WKŁAD ŻEŃSKI 17-32 M.DR.			1
10540100	3	H-A 16 SS WKŁAD MĘSKI 33-48 M.DR.			1
10541100	3	H-A 16 BS WKŁAD ŻEŃSKI 33-48 M.DR.			1
10630800	5	H-A 48 TS 29 ZW. OBUDOWA WTYCZKI Z WEJŚCIEM BOCZNYM (cztery bolce)	29		1
10631800	4	H-A 48 TG 29 ZW. OBUDOWA WTYCZKI Z WEJŚCIEM PROSTYM (cztery bolce)	29		1
10625500	6	H-A 48 AG OBUDOWA GNIAZDA PULPITOWA (dwie klamry)			1
10633800	7	H-A 48 SGR 29 ZW. OBUDOWA GNIAZDA COKOŁOWA (jedno wejście kablowe, dwie klamry)	29		1

Akcesoria

● Dławnice z poliamidu SKINTOP® ST str. 126
● Dławnice mosiężne SKINTOP® MS str. 134

EPIC® H-BE 6

- 1. EPIC® H-BE 6



Dane techniczne

Ilość styków: 6(+PE)

Prąd roboczy: 16 A

Napięcie pracy: 500V

Sposób zaciskania:
Zacisk śrubowy 0,5-2,5 mm²

Zakres temperatur: -40°C do +100°C, krótkotrwale do +125°C

Stopień zanieczyszczenia: 3

Styki: Stop miedzi, srebrzony

Cykle wtykania: 100 (większa ilość wtykania zależy od konkretnej aplikacji)

- **Standardowy kształt**

- 2. EPIC® H-B 6 Obudowa wtyczki prosta (dwa bolce)



- 3. EPIC® H-B 6 Obudowa wtyczki kątowa (dwa bolce)



- 4. EPIC® H-B 6 Obudowa gniazda pulpitowa (jedna klamra)



- 5. EPIC® H-B 6 Obudowa gniazda cokołowa (jedna klamra)



- 6. EPIC® H-B 6 Obudowa gniazda swobodna (jedna klamra)



- 7. EPIC® H-B 6 Obudowa gniazda pulpitowa (z pokrywką)



Dane techniczne

Stopień ochrony: IP 65

Materiał:
Stop aluminium, malowany proszkowo

Nr art.	rys.	Nazwa / Opis	PG	M	Liczba sztuk w opakowaniu
10190000	1	H-BE 6 SS WKŁAD MĘSKI M.DR.			1
10191000	1	H-BE 6 BS WKŁAD ŻEŃSKI M.DR.			1
10011000	2	H-B 6 TG 13.5 ZW. OBUDOWA WTYCZKI Z WEJŚCIEM PROSTYM (dwa bolce)	13,5		1
10021000	2	H-B 6 TG 16 ZW. OBUDOWA WTYCZKI Z WEJŚCIEM PROSTYM (dwa bolce)	16		1
10012000	3	H-B 6 TS 13.5 ZW. OBUDOWA WTYCZKI Z WEJŚCIEM BOCZNYM (dwa bolce)	13,5		1
19012000	3	H-B 6 TS M20 ZW. OBUDOWA WTYCZKI Z WEJŚCIEM BOCZNYM (dwa bolce)		20	1
10022000	3	H-B 6 TS 16 ZW. OBUDOWA WTYCZKI Z WEJŚCIEM BOCZNYM (dwa bolce)	16		1
10003000	4	H-B 6 AG-LB OBUDOWA GNIAZDA PULPITOWA (jedna klamra)			1
10005000	5	H-B 6 SGR 16 ZW. OBUDOWA GNIAZDA COKOŁOWA (jedno wejście kablowe, jedna klamra)	16		1
10006000	5	H-B 6 SGRL 16 ZW. OBUDOWA GNIAZDA COKOŁOWA (dwa wejścia kablowe, jedna klamra)	16		1
10024000	6	H-B 6 TBF 16 ZW. OBUDOWA GNIAZDA SWOBODNA (jedna klamra)	16		1
19014000	6	H-B 6 TBF M20 N.GEW. OBUDOWA GNIAZDA SWOBODNA (jedna klamra)		20	5
10004000	7	H-B 6 AD-LB OBUDOWA GNIAZDA PULPITOWA Z POKRYWĄ (jedna klamra)			5

Akcesoria

- Dławnice z poliamidu SKINTOP® ST str. 126
- Dławnice mosiężne SKINTOP® MS str. 134

EPIC® H-BE 10

- 1. EPIC® H-BE 10



Dane techniczne

Ilość styków: 10(+PE)

Prąd roboczy: 16 A

Napięcie pracy: 500V

Sposób zaciskania:
Zacisk śrubowy 0,5-2,5 mm²

Zakres temperatur: -40°C do +100°C, krótkotrwale do +125°C

Stopień zanieczyszczenia: 3

Styki: Stop miedzi, srebrzony

Cykle wtykania: 100 (większa ilość wtykania zależy od konkretnej aplikacji)

- **Standardowy kształt**

- 2. EPIC® H-B 10 Obudowa wtyczki prosta (dwa bolce)



- 3. EPIC® H-B 10 Obudowa wtyczki kątowa (dwa bolce)



- 4. EPIC® H-B 10 Obudowa wtyczki prosta (cztery bolce)



- 5. EPIC® H-B 10 Obudowa wtyczki kątowa (cztery bolce)



- 6. EPIC® H-B 10 Obudowa gniazda pulpitowa (jedna klamra)



- 7. EPIC® H-B 10 Obudowa gniazda pulpitowa (dwie klamry)



- 8. EPIC® H-B 10 Obudowa gniazda cokołowa (jedna klamra)



- 9. EPIC® H-B 10 Obudowa gniazda swobodna (jedna klamra)



- 10. EPIC® H-B 10 Obudowa gniazda pulpitowa (z pokrywką)



Dane techniczne

Stopień ochrony: IP 65

Materiał:
Stop aluminium, malowany proszkowo

Nr art.	rys.	Nazwa / Opis	PG	M	Liczba sztuk w opakowaniu
10192000	1	H-BE 10 SS WKŁAD MĘSKI M.DR.			10
10193000	1	H-BE 10 BS WKŁAD ŻEŃSKI M.DR.			10
10040900	2	H-B 10 TG-RO 16 ZW. OBUDOWA WTYCZKI Z WEJŚCIEM PROSTYM (dwa bolce)	16		10
10040700	2	H-B 10 TG-RO 21 ZW. OBUDOWA WTYCZKI Z WEJŚCIEM PROSTYM (dwa bolce)	21		10
10042900	3	H-B 10 TS-RO 16 ZW. OBUDOWA WTYCZKI Z WEJŚCIEM BOCZNYM (dwa bolce)	16		10
10042800	3	H-B 10 TS-RO 21 ZW. OBUDOWA WTYCZKI Z WEJŚCIEM BOCZNYM (dwa bolce)	21		10
10040000	4	H-B 10 TG 16 ZW. OBUDOWA WTYCZKI Z WEJŚCIEM PROSTYM (cztery bolce)	16		10
10042000	5	H-B 10 TS 16 ZW. OBUDOWA WTYCZKI Z WEJŚCIEM BOCZNYM (cztery bolce)	16		10
10042100	5	H-B 10 TS 21 ZW. OBUDOWA WTYCZKI Z WEJŚCIEM BOCZNYM (cztery bolce)	21		10
19042100	5	H-B 10 TS M25 ZW. OBUDOWA WTYCZKI Z WEJŚCIEM BOCZNYM (cztery bolce)		25	10
10032900	6	H-B 10 AG-LB OBUDOWA GNIAZDA PULPITOWA (jedna klamra)			10
10032000	7	H-B 10 AG OBUDOWA GNIAZDA PULPITOWA (dwie klamry)			10
10034900	8	H-B 10 SGR-LB 16 ZW. OBUDOWA GNIAZDA COKOŁOWA (jedno wejście kablowe, jedna klamra)	16		10
10046900	9	H-B 10 TBF-LB 16 ZW. OBUDOWA GNIAZDA SWOBODNA (jedna klamra)	16		10
10033900	10	H-B 10 AD-LB OBUDOWA GNIAZDA PULPITOWA Z POKRYWĄ (jedna klamra)			10

Akcesoria

- Dławnice z poliamidu SKINTOP® ST str. 126
- Dławnice mosiężne SKINTOP® MS str. 134

EPIC® H-BE 16

- 1. EPIC® H-BE 16



Dane techniczne

Ilość styków: 16(+PE)

Prąd roboczy: 16 A

Napięcie pracy: 500V

Sposób zaciskania:
Zacisk śrubowy 0,5-2,5 mm²

Zakres temperatur: -40°C do +100°C, krótkotrwale do +125°C

Stopień zanieczyszczenia: 3

Styki: Stop miedzi, srebrzony

Cykle wtykania: 100 (większa ilość wtykania zależy od konkretnej aplikacji)

- **Standardowy kształt**

- 2. EPIC® H-B 16 Obudowa wtyczki prosta (dwa bolce)



- 3. EPIC® H-B 16 Obudowa wtyczki kątowa (dwa bolce)



- 4. EPIC® H-B 16 Obudowa wtyczki prosta (cztery bolce)



- 5. EPIC® H-B 16 Obudowa wtyczki kątowa (cztery bolce)



- 6. EPIC® H-B 16 Obudowa wtyczki z podwójnym wejściem prostym



- 7. EPIC® H-B 16 Obudowa gniazda pulpitowa (jedna klamra)



- 8. EPIC® H-B 16 Obudowa gniazda pulpitowa (dwie klamry)



- 9. EPIC® H-B 16 Obudowa gniazda cokołowa (jedna klamra)



- 10. EPIC® H-B 16 Obudowa gniazda swobodna (jedna klamra)



- 11. EPIC® H-B 16 Obudowa gniazda pulpitowa z pokrywą



Dane techniczne

Stopień ochrony: IP 65

Materiał:
Stop aluminium, malowany proszkowo

Nr art.	rys.	Nazwa / Opis	PG	M	Liczba sztuk w opakowaniu
10194000	1	H-BE 16 SS WKŁAD MĘSKI M.DR.			5
10195000	1	H-BE 16 BS WKŁAD ŻEŃSKI M.DR.			5
10080900	2	H-B 16 TG-RO 21 ZW. OBUDOWA WTYCZKI Z WEJŚCIEM PROSTYM (dwa bolce)	21		5
10082900	3	H-B 16 TS-RO 21 ZW. OBUDOWA WTYCZKI Z WEJŚCIEM BOCZNYM (dwa bolce)	21		5
10092900	3	H-B 16 TS-RO 29 ZW. OBUDOWA WTYCZKI Z WEJŚCIEM BOCZNYM (dwa bolce)	29		5
10080000	4	H-B 16 TG 21 ZW. OBUDOWA WTYCZKI Z WEJŚCIEM PROSTYM (cztery bolce)	21		5
10090000	4	H-B 16 TG 29 ZW. OBUDOWA WTYCZKI Z WEJŚCIEM PROSTYM (cztery bolce)	29		5
10082000	5	H-B 16 TS 21 ZW. OBUDOWA WTYCZKI Z WEJŚCIEM BOCZNYM (cztery bolce)	21		5
19082000	5	H-B 16 TS M25 ZW. OBUDOWA WTYCZKI Z WEJŚCIEM BOCZNYM (cztery bolce)		25	5
10092000	5	H-B 16 TS 29 ZW. OBUDOWA WTYCZKI Z WEJŚCIEM BOCZNYM (cztery bolce)	29		5
19080500	6	H-B 16 TG-2 M25 OBUDOWA WTYCZKI Z PODWÓJNYM WEJŚCIEM PROSTYM (cztery bolce)		2x25	5
10072900	7	H-B 16 AG-LB OBUDOWA GNIAZDA PULPITOWA (jedna klamra)			5
10072000	8	H-B 16 AG OBUDOWA GNIAZDA PULPITOWA (dwie klamry)			5
10074900	9	H-B 16 SGR-LB 21 ZW. OBUDOWA GNIAZDA COKOŁOWA (jedno wejście kablowe, jedna klamra)	21		5
10086900	10	H-B 16 TBF-LB 21 ZW. OBUDOWA GNIAZDA SWOBODNA (jedna klamra)	21		5
10073900	11	H-B 16 AD-LB OBUDOWA GNIAZDA PULPITOWA Z POKRYWĄ (jedna klamra)			5

Akcesoria

- Dławnice z poliamidu SKINTOP® ST str. 126
- Dławnice mosiężne SKINTOP® MS str. 134

EPIC® H-BE 24

- 1. EPIC® H-BE 24



Dane techniczne

Ilość styków: 24(+PE)

Prąd roboczy: 16 A

Napięcie pracy: 500V

Sposób zaciskania:
Zacisk śrubowy 0,5-2,5 mm²

Zakres temperatur: -40°C do +100°C, krótkotrwale do +125°C

Stopień zanieczyszczenia: 3

Styki: Stop miedzi, srebrzony

Cykle wtykania: 100 (większa ilość wtykania zależy od konkretnej aplikacji)

- **Standardowy kształt**

- 2. EPIC® H-B 24 Obudowa wtyczki prosta (dwa bolce)



- 3. EPIC® H-B 24 Obudowa wtyczki kątowa (dwa bolce)



- 4. EPIC® H-B 24 Obudowa wtyczki prosta (cztery bolce)



- 5. EPIC® H-B 24 Obudowa wtyczki kątowa (cztery bolce)



- 6. EPIC® H-B 24 Obudowa wtyczki z podwójnym wejściem prostym



- 7. EPIC® H-B 24 Obudowa gniazda pulpitowa (jedna klamra)



- 8. EPIC® H-B 24 Obudowa gniazda pulpitowa (dwie klamry)



- 9. EPIC® H-B 24 Obudowa gniazda cokołowa (jedna klamra)



- 10. EPIC® H-B 24 Obudowa gniazda swobodna (jedna klamra)



- 11. EPIC® H-B 24 Obudowa gniazda pulpitowa z pokrywą



Dane techniczne

Stopień ochrony: IP 65

Materiał:
Stop aluminium, malowany proszkowo

Nr art.	rys.	Nazwa / Opis	PG	M	Liczba sztuk w opakowaniu
10196000	1	H-BE 24 SS WKŁAD MĘSKI M.DR.			5
10197000	1	H-BE 24 BS WKŁAD ŻEŃSKI M.DR.			5
10121900	2	H-B 24 TG-RO 21 ZW. OBUDOWA WTYCZKI Z WEJŚCIEM PROSTYM (dwa bolce)	21		5
10111900	2	H-B 24 TG-RO 29 ZW. OBUDOWA WTYCZKI Z WEJŚCIEM PROSTYM (dwa bolce)	29		5
10113900	3	H-B 24 TS-RO 21 ZW. OBUDOWA WTYCZKI Z WEJŚCIEM BOCZNYM (dwa bolce)	21		5
10123900	3	H-B 24 TS-RO 29 ZW. OBUDOWA WTYCZKI Z WEJŚCIEM BOCZNYM (dwa bolce)	29		5
10121000	4	H-B 24 TG 21 ZW. OBUDOWA WTYCZKI Z WEJŚCIEM PROSTYM (cztery bolce)	21		5
10111000	4	H-B 24 TG 29 ZW. OBUDOWA WTYCZKI Z WEJŚCIEM PROSTYM (cztery bolce)	29		5
10113000	5	H-B 24 TS 21 ZW. OBUDOWA WTYCZKI Z WEJŚCIEM BOCZNYM (cztery bolce)	21		5
19113000	5	H-B 24 TS M25 ZW. OBUDOWA WTYCZKI Z WEJŚCIEM BOCZNYM (cztery bolce)		25	5
10123000	5	H-B 24 TS 29 ZW. OBUDOWA WTYCZKI Z WEJŚCIEM BOCZNYM (cztery bolce)	29		5
44422019	6	H-B 24 TG-2 M25 OBUDOWA WTYCZKI Z PODWÓJNYM WEJŚCIEM PROSTYM (cztery bolce)		2x25	5
10102900	7	H-B 24 AG-LB OBUDOWA GNIAZDA PULPITOWA (jedna klamra)			5
10102000	8	H-B 24 AG OBUDOWA GNIAZDA PULPITOWA (dwie klamry)			5
10104900	9	H-B 24 SGR-LB 21 ZW. OBUDOWA GNIAZDA COKOŁOWA (jedno wejście kablowe, jedna klamra)	21		5
10127900	10	H-B 24 TBF-LB 21 ZW. OBUDOWA GNIAZDA SWOBODNA (jedna klamra)	21		5
10103900	11	H-B 24 AD-LB OBUDOWA GNIAZDA PULPITOWA Z POKRYWĄ (jedna klamra)			5

Akcesoria

- Dławnice z poliamidu SKINTOP® ST str. 126
- Dławnice mosiężne SKINTOP® MS str. 134

EPIC® H-BE 32

- 1. EPIC® H-BE 32 (1 - 16)



- 2. EPIC® H-BE 32 (17 - 32)



Dane techniczne

Ilość styków: 32(+PE)

Prąd roboczy: 16 A

Napięcie pracy: 500V

Sposób zaciskania:
Zacisk śrubowy 0,5-2,5 mm²

Zakres temperatur: -40°C do +100°C, krótkotrwale do +125°C

Stopień zanieczyszczenia: 3

Styki: Stop miedzi, srebrzony

Cykle wtykania: 100 (większa ilość wtykania zależy od konkretnej aplikacji)

- **Standardowy kształt**

- 3. EPIC® H-B 32 Obudowa wtyczki prosta (cztery bolce)



- 4. EPIC® H-B 32 Obudowa wtyczki kątowa (cztery bolce)



- 5. EPIC® H-B 32 Obudowa wtyczki z podwójnym wejściem prostym (cztery bolce)



- 6. EPIC® H-B 32 Obudowa gniazda pulpitowa (dwie klamry)



- 7. EPIC® H-B 32 Obudowa gniazda cokołowa (dwie klamry)



- 8. EPIC® H-B 32 Obudowa gniazda swobodna (dwie klamry)



Dane techniczne

Stopień ochrony: IP 65

Materiał:
Stop aluminium, malowany proszkowo

Nr art.	rys.	Nazwa / Opis	PG	M	Liczba sztuk w opakowaniu
10194000	1	H-BE 16 SS WKŁAD MĘSKI M.DR.			5
10195000	1	H-BE 16 BS WKŁAD ŻEŃSKI M.DR.			5
10202000	2	H-BE 16 SS WKŁAD MĘSKI 17-32 M.DR			5
10203000	2	H-BE 16 BS WKŁAD ŻEŃSKI 17-32 M.DR.			5
10134000	3	H-B 32 TG 29 ZW. OBUDOWA WTYCZKI Z WEJŚCIEM PROSTYM (cztery bolce)	29		5
10136000	4	H-B 32 TS 29 ZW. OBUDOWA WTYCZKI Z WEJŚCIEM BOCZNYM (cztery bolce)	29		5
44422022	5	H-B 32 TG OBUDOWA WTYCZKI Z PODWÓJNYM WEJŚCIEM PROSTYM (cztery bolce)		2x32	5
10132000	6	H-B 32 AG OBUDOWA GNIAZDA PULPITOWA (dwie klamry)			5
10137000	7	H-B 32 SGR 29 ZW. OBUDOWA GNIAZDA COKOŁOWA (jedno wejście kablowe, dwie klamry)	29		5
10139500	8	H-B 32 TBFH 29 ZW. OBUDOWA GNIAZDA SWOBODNA (dwie klamry)	29		5

Akcesoria

- Dławnice z poliamidu SKINTOP® ST str. 126
- Dławnice mosiężne SKINTOP® MS str. 134

EPIC® H-BE 48

- 1. EPIC® H-BE 24 (1 - 24)



- 2. EPIC® H-BE 24 (25 - 48)



Dane techniczne

Ilość styków: 48(+PE)

Prąd roboczy: 16 A

Napięcie pracy: 500V

Sposób zaciskania:
Zacisk śrubowy 0,5-2,5 mm²

Zakres temperatur: -40°C do +100°C, krótkotrwale do +125°C

Stopień zanieczyszczenia: 3

Styki: Stop miedzi, srebrzony

Cykle wtykania: 100
(większa ilość wtykania zależy od konkretnej aplikacji)

Standardowy kształt

- 3. EPIC® H-B 48 Obudowa wtyczki prosta (dwa bolce)



- 4. EPIC® H-B 48 Obudowa wtyczki kątowa (dwa bolce)



- 5. EPIC® H-B 48 Obudowa gniazda pulpitowa (jedna klamra)



- 6. EPIC® H-B 48 Obudowa gniazda cokołowa (jedna klamra)



- 7. EPIC® H-B 48 Obudowa gniazda pulpitowa z pokrywą (jedna klamra)



Dane techniczne

Stopień ochrony: IP 65

Materiał:
Stop aluminium, malowany proszkowo

Nr art.		Nazwa / Opis	PG	M	Liczba sztuk w opakowaniu
10196000	1	H-BE 24 SS WKŁAD MĘSKI M.DR.			5
10197000	1	H-BE 24 BS WKŁAD ŻEŃSKI M.DR.			5
10204000	2	H-BE 24 SS WKŁAD MĘSKI 25-48 M.DR			5
10205000	2	H-BE 24 BS WKŁAD ŻEŃSKI 25-48 M.DR.			5
10155000	3	H-B 48 TG 29 ZW. OBUDOWA WTYCZKI Z WEJŚCIEM PROSTYM (dwa bolce)	29		1
10156000	3	H-B 48 TG 36 ZW. OBUDOWA WTYCZKI Z WEJŚCIEM PROSTYM (dwa bolce)	36		1
10158000	4	H-B 48 TS 29 ZW. OBUDOWA WTYCZKI Z WEJŚCIEM BOCZNYM (dwa bolce)	29		1
10159000	4	H-B 48 TS 36 ZW. OBUDOWA WTYCZKI Z WEJŚCIEM BOCZNYM (dwa bolce)	36		1
10161000	5	H-B 48 AG-LB OBUDOWA GNIAZDA PULPITOWA (jedna klamra)			1
10165000	6	H-B 48 SGR 29 ZW. OBUDOWA GNIAZDA COKOŁOWA (jedno wejście kablowe, jedna klamra)	29		1
10165100	6	H-B 48 SGR 36 ZW. OBUDOWA GNIAZDA COKOŁOWA (jedno wejście kablowe, jedna klamra)	36		1
10152000	7	H-B 48 AD-LB OBUDOWA GNIAZDA PULPITOWA Z POKRYWĄ (jedna klamra)			1

Akcesoria

- Dławnice z poliamidu SKINTOP® ST str. 126
- Dławnice mosiężne SKINTOP® MS str. 134

EPIC® H-BS 6

- 1. EPIC® H-BS 6 Uwaga - (dostępna również wersja 12 stykowa)



Dane techniczne

Ilość styków: 6(+PE)

Prąd roboczy: 35 A

Napięcie pracy: 400V

Sposób zaciskania:
Zacisk śrubowy 0,5 - 6,0 mm²

Zakres temperatur: -40°C do +100°C, krótkotrwale do +125°C

Stopień zanieczyszczenia: 3

Styki: Stop miedzi, srebrzony

Cykle wtykania: 100 (większa ilość wtykania zależy od konkretnej aplikacji)

- **Natężenia prądu do 35 A**

- 2. EPIC® H-B 16 Obudowa wtyczki prosta (dwa bolce)



- 3. EPIC® H-B 16 Obudowa wtyczki kątowa (dwa bolce)



- 4. EPIC® H-B 16 Obudowa wtyczki prosta (cztery bolce)



- 5. EPIC® H-B 16 Obudowa wtyczki kątowa (cztery bolce)



- 6. EPIC® H-B 16 Obudowa wtyczki z podwójnym wejściem prostym



- 7. EPIC® H-B 16 Obudowa gniazda pulpitowa (jedna klamra)



- 8. EPIC® H-B 16 Obudowa gniazda pulpitowa (dwie klamry)



- 9. EPIC® H-B 16 Obudowa gniazda cokołowa (jedna klamra)



- 10. EPIC® H-B 16 Obudowa gniazda swobodna (jedna klamra)



- 11. EPIC® H-B 16 Obudowa gniazda pulpitowa z pokrywą



Dane techniczne

Stopień ochrony: IP 65

Materiał:
Stop aluminium, malowany proszkowo

Nr art.	rys.	Nazwa / Opis	PG	M	Liczba sztuk w opakowaniu
10170000	1	H-BS 6 SS WKŁAD MĘSKI M.DR.			5
10171000	1	H-BS 6 BS WKŁAD ŻEŃSKI M.DR.			5
10080900	2	H-B 16 TG-RO 21 ZW. OBUDOWA WTYCZKI Z WEJŚCIEM PROSTYM (dwa bolce)	21		5
10082900	3	H-B 16 TS-RO 21 ZW. OBUDOWA WTYCZKI Z WEJŚCIEM BOCZNYM (dwa bolce)	21		5
10092900	3	H-B 16 TS-RO 29 ZW. OBUDOWA WTYCZKI Z WEJŚCIEM BOCZNYM (dwa bolce)	29		5
10080000	4	H-B 16 TG 21 ZW. OBUDOWA WTYCZKI Z WEJŚCIEM PROSTYM (cztery bolce)	21		5
10090000	4	H-B 16 TG 29 ZW. OBUDOWA WTYCZKI Z WEJŚCIEM PROSTYM (cztery bolce)	29		5
10082000	5	H-B 16 TS 21 ZW. OBUDOWA WTYCZKI Z WEJŚCIEM BOCZNYM (cztery bolce)	21		5
19082000	5	H-B 16 TS M25 ZW. OBUDOWA WTYCZKI Z WEJŚCIEM BOCZNYM (cztery bolce)		25	5
10092000	5	H-B 16 TS 29 ZW. OBUDOWA WTYCZKI Z WEJŚCIEM BOCZNYM (cztery bolce)	29		5
19080500	6	H-B 16 TG-2 M25 OBUDOWA WTYCZKI Z PODWÓJNYM WEJŚCIEM PROSTYM (cztery bolce)		2x25	5
10072900	7	H-B 16 AG-LB OBUDOWA GNIAZDA PULPITOWA (jedna klamra)			5
10072000	8	H-B 16 AG OBUDOWA GNIAZDA PULPITOWA (dwie klamry)			5
10074900	9	H-B 16 SGR-LB 21 ZW. OBUDOWA GNIAZDA COKOŁOWA (jedno wejście kablowe, jedna klamra)	21		5
10086900	10	H-B 16 TBF-LB 21 ZW. OBUDOWA GNIAZDA SWOBODNA (jedna klamra)	21		5
10073900	11	H-B 16 AD-LB OBUDOWA GNIAZDA PULPITOWA Z POKRYWĄ (jedna klamra)			5

Akcesoria

- Dławnice z poliamidu SKINTOP® ST str. 126
- Dławnice mosiężne SKINTOP® MS str. 134

EPIC® MCR 6

- 1. EPIC® MCR 6 Ramka modułowa 2 Moduły



- 2. EPIC® MC 5 styków (400V / 20A) wkład modułowy



- 3. EPIC® MC 3 styki (630V / 40A) wkład modułowy



- 4. EPIC® MC 10 styków (styki odlewane) (250V / 10A) wkład modułowy



- 5. EPIC® MC10 styków (styki tłoczone) (250V / 10A) wkład modułowy



- **Złącza modułowe**

Dane techniczne

Ilość styków: 3 - 10

Prąd roboczy: 10 - 40 A

Napięcie pracy: 250 - 630V

Sposób zaciskania:
Styki zagniatane 0,14-6,0 mm²

Zakres temperatur: -40°C do +100°C, krótkotrwale do +125°C

Stopień zanieczyszczenia: 3

Styki: Stop miedzi, srebrzony

Cykle wtykania: 100 (większa ilość wtykania zależy od konkretnej aplikacji)

- 6. EPIC® MC 2.5 Styki odlewane
  Przekrój żyły:
  1,5 mm²
  2,5 mm²
  4,0 mm²



- 7. EPIC® MC 3.6 Styki odlewane
  Przekrój żyły:
  2,5 mm²
  4,0 mm²
  6,0 mm²



- 8. EPIC® H-D 1.6 Styki odlewane
  Przekrój żyły:
  0,14 - 0,37 mm²
  0,5 mm²
  0,75 - 1,0 mm²
  1,5 mm²
  2,5 mm²



- 9. EPIC® H-D 1.6 Styki tłoczone
  Przekrój żyły:
  0,14 - 0,5 mm²
  0,5 - 1,5 mm²
  1,5 - 2,5 mm²



- 10. EPIC® CONTOOL Narzędzie do demontażu styków



- 11. EPIC® H-B 6 Obudowa wtyczki prosta (dwa bolce)



- 12. EPIC® H-B 6 Obudowa wtyczki kątowa (dwa bolce)



- 13. EPIC® H-B 6 Obudowa gniazda pulpitowa (jedna klamra)



- 14. EPIC® H-B 6 Obudowa gniazda cokołowa (jedna klamra)



- 15. EPIC® H-B 6 Obudowa gniazda swobodna (jedna klamra)



- 16. EPIC® H-B 6 Obudowa gniazda pulpitowa (z pokrywką)



Dane techniczne

Stopień ochrony: IP 65

Materiał:
Stop aluminium, malowany proszkowo

EPIC® MCR 6

Nr art.	rys.	Nazwa / Opis	PG	M	Liczba sztuk w opakowaniu
10381000	1	MCR 6 S RAMKA MODUŁOWA MĘSKA			5
10381100	1	MCR 6 B RAMKA MODUŁOWA ŻEŃSKA			5
10382200	2	MCS 5 CM WKŁAD MODUŁOWY MĘSKI			10
10382300	2	MCB 5 CM WKŁAD MODUŁOWY ŻEŃSKI			10
10382000	3	MCS 3 CM WKŁAD MODUŁOWY MĘSKI			10
10382100	3	MCB 3 CM WKŁAD MODUŁOWY ŻEŃSKI			10
10382400	4	MCS 10 CM WKŁAD MODUŁOWY MĘSKI			10
10382500	4	MCB 10 CM WKŁAD MODUŁOWY ŻEŃSKI			10
10383400	5	MCS 10 CG WKŁAD MODUŁOWY MĘSKI			10
10383500	5	MCB 10 CG WKŁAD MODUŁOWY ŻEŃSKI			10
1121320C	6	MC SCEM AG 1,5 D=2,5 STYK MĘSKI			100
1121820C	6	MC BCEM AG 1,5 D=2,5 STYK ŻEŃSKI			100
1121330C	6	MC SCEM AG 2,5 D=2,5 STYK MĘSKI			100
1121830C	6	MC BCEM AG 2,5 D=2,5 STYK ŻEŃSKI			100
1121340C	6	MC SCEM AG 4,0 D=2,5 STYK MĘSKI			100
1121840C	6	MC BCEM AG 4,0 D=2,5 STYK ŻEŃSKI			100
1121060C	7	MC SCEM AG 2,5 D=3,6 STYK MĘSKI			100
1121560C	7	MC BCEM AG 2,5 D=3,6 STYK ŻEŃSKI			100
1121000C	7	MC SCEM AG 4,0 D=3,6 STYK MĘSKI			100
1121500C	7	MC BCEM AG 4,0 D=3,6 STYK ŻEŃSKI			100
1121010C	7	MC SCEM AG 6,0 D=3,6 STYK MĘSKI			100
1121510C	7	MC BCEM AG 6,0 D=3,6 STYK ŻEŃSKI			100
13162000	8	H-D SCEM AG 0,14-0,37 STYK MĘSKI			100
13163000	8	H-D BCEM AG 0,14-0,37 STYK ŻEŃSKI			100
13162100	8	H-D SCEM AG 0,5 STYK MĘSKI			100
13163100	8	H-D BCEM AG 0,5 STYK ŻEŃSKI			100
13162200	8	H-D SCEM AG 0,75-1,0 STYK MĘSKI			100
13163200	8	H-D BCEM AG 0,75-1,0 STYK ŻEŃSKI			100
13162300	8	H-D SCEM AG 1,5 STYK MĘSKI			100
13163300	8	H-D BCEM AG 1,5 STYK ŻEŃSKI			100
13162400	8	H-D SCEM AG 2,5 STYK MĘSKI			100
13163400	8	H-D BCEM AG 2,5 STYK ŻEŃSKI			100
11241100	9	H-D SCEG AG 0,14-0,5 STYK MĘSKI			100
11231100	9	H-D BCEG AG 0,14-0,5 STYK ŻEŃSKI			100
11221000	9	H-D SCEG AG 0,5-1,5 STYK MĘSKI			100
11236100	9	H-D BCEG AG 0,5-1,5 STYK ŻEŃSKI			100
11223500	9	H-D SCEG AG 1,5-2,5 STYK MĘSKI			100
11228500	9	H-D BCEG AG 1,5-2,5 STYK ŻEŃSKI			100
11161000	10	MC/H-D NARZĘDZIE DO DEMONTAŻU STYKÓW			1
11161000	10	MC/H-D NARZĘDZIE DO DEMONTAŻU STYKÓW			10
10011000	11	H-B 6 TG 13,5 ZW. OBUDOWA WTYCZKI Z WEJŚCIEM PROSTYM (dwa bolce)	13,5		10
10021000	11	H-B 6 TG 16 ZW. OBUDOWA WTYCZKI Z WEJŚCIEM PROSTYM (dwa bolce)	16		10
10012000	12	H-B 6 TS 13,5 ZW. OBUDOWA WTYCZKI Z WEJŚCIEM BOCZNYM (dwa bolce)	13,5		10
19012000	12	H-B 6 TS M20 ZW. OBUDOWA WTYCZKI Z WEJŚCIEM BOCZNYM (dwa bolce)		20	10
10022000	12	H-B 6 TS 16 ZW. OBUDOWA WTYCZKI Z WEJŚCIEM BOCZNYM (dwa bolce)	16		10
10003000	13	H-B 6 AG-LB OBUDOWA GNIAZDA PULPITOWA (jedna klamra)			10
10005000	14	H-B 6 SGR 16 ZW. OBUDOWA GNIAZDA COKOŁOWA (jedno wejście kablowe, jedna klamra)	16		10
10006000	14	H-B 6 SGRL 16 ZW. OBUDOWA GNIAZDA COKOŁOWA (dwa wejścia kablowe, jedna klamra)	16		10
10024000	15	H-B 6 TBF 16 ZW. OBUDOWA GNIAZDA SWOBODNA (jedna klamra)	16		10
10004000	16	H-B 6 AD-LB OBUDOWA GNIAZDA PULPITOWA Z POKRYWĄ (jedna klamra)			5

Akcesoria

- Dławnice z poliamidu SKINTOP® ST str. 126
- Dławnice mosiężne SKINTOP® MS str. 134

EPIC® MCR 10

- 1. EPIC® MCR 10 Ramka modułowa 3 Moduły



- 2. EPIC® MC 5 styków (400V / 20 A) wkład modułowy



- 3. EPIC® MC 3 styki (630V / 40 A) wkład modułowy



- 4. EPIC® MC 10 styków (styki odlewane) (250V / 10 A) wkład modułowy



- 5. EPIC® MC 10 styków (styki tłoczone) (250V / 10 A) wkład modułowy



- **Złącza modułowe**

Dane techniczne

Ilość styków: 3 - 10

Prąd roboczy: 10 - 40 A

Napięcie pracy: 250 - 630V

Sposób zaciskania:
Styki zagniatane 0,14-6,0 mm²

Zakres temperatur: -40°C do +100°C, krótkotrwale do +125°C

Stopień zanieczyszczenia: 3

Styki:
Stop miedzi, srebrzony

Cykle wtykania: 100 (większa ilość wtykania zależy od konkretnej aplikacji)

- 6. EPIC® MC 2.5 Styki odlewane
  Przekrój żyły:
  1,5 mm²
  2,5 mm²
  4,0 mm²



- 7. EPIC® MC 3.6 Styki odlewane
  Przekrój żyły:
  2,5 mm²
  4,0 mm²
  6,0 mm²



- 8. EPIC® H-D 1.6 Styki odlewane
  Przekrój żyły:
  0,14 - 0,37 mm²
  0,5 mm²
  0,75 - 1,0 mm²
  1,5 mm²
  2,5 mm²



- 9. EPIC® H-D 1.6 Styki tłoczone
  Przekrój żyły:
  0,14 - 0,5 mm²
  0,5 - 1,5 mm²
  1,5 - 2,5 mm²



- 10. EPIC® CONTOOL Narzędzie do demontażu styków



- 11. EPIC® H-B 10 Obudowa wtyczki prosta (dwa bolce)



- 12. EPIC® H-B 10 Obudowa wtyczki kątowa (dwa bolce)



- 13. EPIC® H-B 10 Obudowa wtyczki prosta (cztery bolce)



- 14. EPIC® H-B 10 Obudowa wtyczki kątowa (cztery bolce)



- 15. EPIC® H-B 10 Obudowa gniazda pulpitowa (jedna klamra)



- 16. EPIC® H-B 10 Obudowa gniazda pulpitowa (dwie klamry)



- 17. EPIC® H-B 10 Obudowa gniazda cokołowa (jedna klamra)



- 18. EPIC® H-B 10 Obudowa gniazda swobodna (jedna klamra)



- 19. EPIC® H-B 10 Obudowa gniazda pulpitowa (z klapką)



Dane techniczne

Stopień ochrony: IP 65

Materiał:
Stop aluminium, malowany proszkowo

EPIC® MCR 10

Nr art.	rys.	Nazwa / Opis	PG	M	Liczba sztuk w opakowaniu
10381200	1	MCR 10 S RAMKA MODUŁOWA MĘSKA			5
10381300	1	MCR 10 B RAMKA MODUŁOWA ŻEŃSKA			5
10382200	2	MCS 5 CM WKŁAD MODUŁOWY MĘSKI			10
10382300	2	MCB 5 CM WKŁAD MODUŁOWY ŻEŃSKI			10
10382000	3	MCS 3 CM WKŁAD MODUŁOWY MĘSKI			10
10382100	3	MCB 3 CM WKŁAD MODUŁOWY ŻEŃSKI			10
10382400	4	MCS 10 CM WKŁAD MODUŁOWY MĘSKI			10
10382500	4	MCB 10 CM WKŁAD MODUŁOWY ŻEŃSKI			10
10383400	5	MCS 10 CG WKŁAD MODUŁOWY MĘSKI			10
10383500	5	MCB 10 CG WKŁAD MODUŁOWY ŻEŃSKI			10
1121320C	6	MC SCEM AG 1,5 D=2,5 STYK MĘSKI			100
1121820C	6	MC BCEM AG 1,5 D=2,5 STYK ŻEŃSKI			100
1121330C	6	MC SCEM AG 2,5 D=2,5 STYK MĘSKI			100
1121830C	6	MC BCEM AG 2,5 D=2,5 STYK ŻEŃSKI			100
1121340C	6	MC SCEM AG 4,0 D=2,5 STYK MĘSKI			100
1121840C	6	MC BCEM AG 4,0 D=2,5 STYK ŻEŃSKI			100
1121060C	7	MC SCEM AG 2,5 D=3,6 STYK MĘSKI			100
1121560C	7	MC BCEM AG 2,5 D=3,6 STYK ŻEŃSKI			100
1121000C	7	MC SCEM AG 4,0 D=3,6 STYK MĘSKI			100
1121500C	7	MC BCEM AG 4,0 D=3,6 STYK ŻEŃSKI			100
1121010C	7	MC SCEM AG 6,0 D=3,6 STYK MĘSKI			100
1121510C	7	MC BCEM AG 6,0 D=3,6 STYK ŻEŃSKI			100
13162000	8	H-D SCEM AG 0,14-0,37 STYK MĘSKI			100
13163000	8	H-D BCEM AG 0,14-0,37 STYK ŻEŃSKI			100
13162100	8	H-D SCEM AG 0,5 STYK MĘSKI			100
13163100	8	H-D BCEM AG 0,5 STYK ŻEŃSKI			100
13162200	8	H-D SCEM AG 0,75-1,0 STYK MĘSKI			100
13163200	8	H-D BCEM AG 0,75-1,0 STYK ŻEŃSKI			100
13162300	8	H-D SCEM AG 1,5 STYK MĘSKI			100
13163300	8	H-D BCEM AG 1,5 STYK ŻEŃSKI			100
13162400	8	H-D SCEM AG 2,5 STYK MĘSKI			100
13163400	8	H-D BCEM AG 2,5 STYK ŻEŃSKI			100
11241100	9	H-D SCEG AG 0,14-0,5 STYK MĘSKI			100
11231100	9	H-D BCEG AG 0,14-0,5 STYK ŻEŃSKI			100
11221000	9	H-D SCEG AG 0,5-1,5 STYK MĘSKI			100
11236100	9	H-D BCEG AG 0,5-1,5 STYK ŻEŃSKI			100
11223500	9	H-D SCEG AG 1,5-2,5 STYK MĘSKI			100
11228500	9	H-D BCEG AG 1,5-2,5 STYK ŻEŃSKI			100
11161000	10	MC/H-D NARZĘDZIE DO DEMONTAŻU STYKÓW			1
11161000	10	MC/H-D NARZĘDZIE DO DEMONTAŻU STYKÓW			1
10040900	11	H-B 10 TG-RO 16 ZW. OBUDOWA WTYCZKI Z WEJŚCIEM PROSTYM (dwa bolce)	16		5
10040700	11	H-B 10 TG-RO 21 ZW. OBUDOWA WTYCZKI Z WEJŚCIEM PROSTYM (dwa bolce)	21		5
10042900	12	H-B 10 TS-RO 16 ZW. OBUDOWA WTYCZKI Z WEJŚCIEM BOCZNYM (dwa bolce)	16		5
10042800	12	H-B 10 TS-RO 21 ZW. OBUDOWA WTYCZKI Z WEJŚCIEM BOCZNYM (dwa bolce)	21		5
10032900	15	H-B 10 AG-LB OBUDOWA GNIAZDA PULPITOWA (jedna klamra)			5
10040000	13	H-B 10 TG 16 ZW. OBUDOWA WTYCZKI Z WEJŚCIEM PROSTYM (cztery bolce)	16		5
10042000	14	H-B 10 TS 16 ZW. OBUDOWA WTYCZKI Z WEJŚCIEM BOCZNYM (cztery bolce)	16		5
10042100	14	H-B 10 TS 21 ZW. OBUDOWA WTYCZKI Z WEJŚCIEM BOCZNYM (cztery bolce)	21		5
19042100	14	H-B 10 TS M25 ZW. OBUDOWA WTYCZKI Z WEJŚCIEM BOCZNYM (cztery bolce)		25	5
10032000	16	H-B 10 AG OBUDOWA GNIAZDA PULPITOWA (dwie klamry)			5
10034900	17	H-B 10 SGR-LB 16 ZW. OBUDOWA GNIAZDA COKOŁOWA (jedno wejście kablowe, jedna klamra)	16		5
10046900	18	H-B 10 TBF-LB 16 ZW. OBUDOWA GNIAZDA SWOBODNA (jedna klamra)	16		5
10033800	19	H-B 10 AD-LB OBUDOWA GNIAZDA PULPITOWA Z POKRYWĄ (jedna klamra)			10

Akcesoria

- Dławnice z poliamidu SKINTOP® ST str. 126
- Dławnice mosiężne SKINTOP® MS str. 134

EPIC® CIRCON LS1

- LS1 D6 – 6 styków (wersja krótka)



- LS1 D6 – 6 styków



- LS1 F6 – 6 styków



- LS1 A3 – 6 styków (możliwość obrotu w zakresie 330° skok co 15°)



- LS1 A1 – 6 styków



- LS1 G5 – 6 styków



- **Nowe pomysły w nowym kształcie**

- LS1 A6 – 6 styków



Dane techniczne

Napięcie nominalne:
Styki 1mm: 7A dla 1,0 mm²
Styki 2mm: 22A dla 2,5 mm²

Napięcie pracy:
Styki 1mm: 250V
Styki 2mm: 630V

Napięcie próby:
Styki 1mm: 4kV
Styki 2mm: 6kV

Stopień zanieczyszczenia: 3,
wg DIN EN 61984

Kategoria przepięcia: 3

Przekrój żyły:
Styki 1mm: 0,14-1,0 mm², AWG 18-24
Styki 2mm: 0,5-2,5mm², AWG 14-20

Cykle wtykania: 500

Zakres temperatur: -25°C do +125°C

Złącza okrągłe wg DIN EN 61984

Stopień ochrony:
IP 68 (10h/1m), wysoka ochrona przed zabrudzeniami oraz wodą

Nr art.	Nazwa	Styki w komplecie	Zakres dławienia mm	Rodzaj Styków	Ilość w opakowaniu
	Wtyczka prosta LS1 D6 wersja krótka ze stykami żeńskimi				
73000028	LS1 D6	6	8,5 - 11	5 + PE	5
73000029	LS1 D6	6	10,5 - 15,5	5 + PE	5
	Wtyczka prosta LS1 D6 ze stykami żeńskimi				
73000004	LS1 D6	6	8,5 - 11	5 + PE	5
73000005	LS1 D6	6	10,5 - 15,5	5 + PE	5
	Gniazdo swobodne LS1 F6 ze stykami męskimi				
73000012	LS1 F6	6	8,5 - 11	5 + PE	5
73000013	LS1 F6	6	10,5 - 15,5	5 + PE	5
	Gniazdo pulpitowe LS1 A1 ze stykami męskimi				
76003000	LS1 A1	6		5 + PE	5
	Gniazdo pulpitowe LS1 G5 ze stykami męskimi				
76153000	LS1 G5	6		5 + PE	5
	Gniazdo pulpitowe LS1 A6 ze stykami żeńskimi				
76083000	LS1 A6	6		5 + PE	5
	Gniazdo pulpitowe LS1 A3 6-ciostykowe ze stykami męskimi				
44420058	LS1 A3	6		5 + PE	5

Akcesoria

- Dławnice z poliamidu SKINTOP® ST str. 126
- Dławnice mosiężne SKINTOP® MS str. 134

EPIC® CIRCON LS1

- LS1 A6 – 8 styków



- LS1 F7 – 8 styków



Nowe pomysły w nowym kształcie

- LS1 A3 – 8 styków (możliwość obrotu w zakresie 330° skok co 15°)



- LS1 D6 – 8 styków (wersja krótka)



- LS1 F7 – 6 styków



- LS1 D6 – 8 styków



- LS1 A1 – 8 styków



- LS1 F6 – 8 styków



- G5 LS1 – 8 styków



Dane techniczne

Napięcie nominalne:
Styki 1mm: 7A dla 1,0 mm²
Styki 2mm: 22A dla 2,5 mm²

Napięcie pracy:
Styki 1mm: 250V
Styki 2mm: 630V

Napięcie próby:
Styki 1mm: 4kV
Styki 2mm: 6kV

Stopień zanieczyszczenia: 3,
wg DIN EN 61984

Kategoria przepięcia: 3

Przekrój żyły:
Styki 1mm: 0,14-1,0 mm², AWG 18-24
Styki 2mm: 0,5-2,5mm², AWG 14-20

Cykle wtykania: 500

Zakres temperatur: -25°C do +125°C

Złącza okrągłe wg DIN EN 61984

Stopień ochrony:
IP 68 (10h/1m), wysoka ochrona przed zabrudzeniami oraz wodą

Nr art.	Nazwa	Styki w komplecie	Zakres dławienia mm	Rodzaj Styków	Ilość w opakowaniu
	Gniazdo przelotowe LS1 F7 ze stykami męskimi				
73000020	LS1 F7	6	8,5 - 11	5 + PE	5
73000021	LS1 F7	6	10,5 - 15,5	5 + PE	5
	Gniazdo pulpitowe LS1 A1 ze stykami męskimi				
76004000	LS1 A1	8		3 + PE + 4	5
	Gniazdo pulpitowe LS1 G5 ze stykami męskimi				
76154000	LS1 G5	8		3 + PE + 4	5
	Gniazdo pulpitowe LS1 A6 ze stykami żeńskimi				
76084000	LS1 A6	8		3 + PE + 4	5
	Wtyczka prosta LS1 D6 wersja krótka ze stykami żeńskimi				
73000024	LS1 D6	8	8,5 - 11	3 + PE + 4	5
73000025	LS1 D6	8	10,5 - 15,5	3 + PE + 4	5
	Wtyczka prosta LS1 D6 ze stykami żeńskimi				
73000000	LS1 D6	8	8,5 - 11	3 + PE + 4	5
73000001	LS1 D6	8	10,5 - 15,5	3 + PE + 4	5
	Gniazdo swobodne LS1 F6 ze stykami męskimi				
73000008	LS1 F6	8	8,5 - 11	3 + PE + 4	5
73000009	LS1 F6	8	10,5 - 15,5	3 + PE + 4	5
	Gniazdo przelotowe LS1 F7 ze stykami męskimi				
73000016	LS1 F7	8	8,5 - 11	3 + PE + 4	5
73000017	LS1 F7	8	10,5 - 15,5	3 + PE + 4	5
	Gniazdo pulpitowe LS1 A3 8-stykowe ze stykami męskimi				
44420056	LS1 A3	8		3 + PE + 4	5

Akcesoria

- Dławnice z poliamidu SKINTOP® ST str. 126
- Dławnice mosiężne SKINTOP® MS str. 134

EPIC® CIRCON M23

Nowe pomysły w nowym kształcie

- M23 A1
  Obudowa gniazda pulpitowa



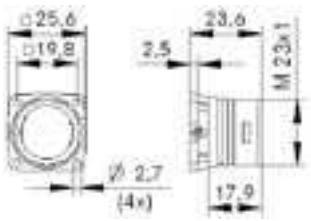

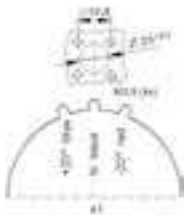

- M23 D6
  Obudowa wtyczki prosta



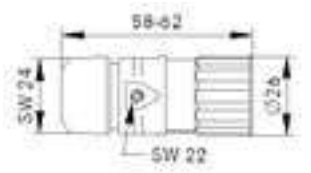

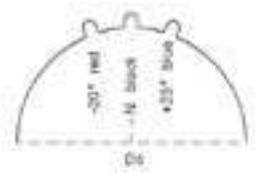

- M23 F6
  Obudowa gniazda swobodna



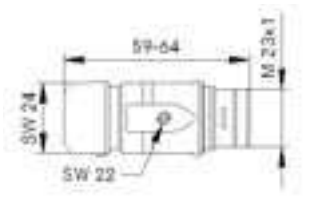

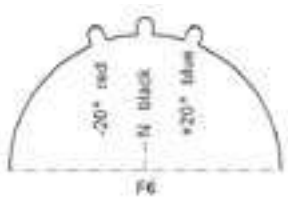

- M23 A3
  Obudowa gniazda kątowa
  (możliwość obrotu w zakresie 330° skok co 15°)



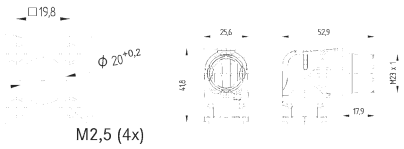

- M23 F7
  Obudowa gniazda pulpitowa,
  mocowanie w ścianie



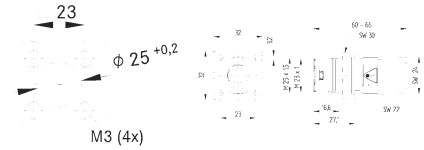

- M23 G4
  Obudowa gniazda pulpitowa,
  mocowanie w ścianie



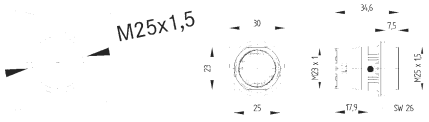

- wkłady
  (widok od strony montażu)





- W każdym wkładzie mogą być zamontowane styki męskie i żeńskie. Komplet tworzy jeden wkład P-Part oraz jeden wkład E-Part. P-Part = numeracja odwrotnie do ruchu wskazówek zegara ; E-Part = numeracja zgodnie z ruchem wskazówek zegara.

Dane techniczne

Stopień zanieczyszczenia: 3,
wg DIN EN 61984

Kategoria przepięcia: 3

Przekrój żyły
Styki 1mm
Styki zaciskane: 0,14-1,0 mm², AWG 18-24
Styki lutowane: do 1mm², do AWG 18

Cykle wtykania: 100

Zakres temperatur: -25°C do +125°C

Złącza okrągłe wg DIN EN 61984

Stopień ochrony: IP 68 (10h/1m), wysoka ochrona przed zabrudzeniami oraz wodą

EPIC® CIRCON M23

Nr art.	Nazwa	Kodowanie	Sposób mocowania	Zakres dławienia mm	Ilość w opakowaniu
	Obudowa gniazda pulpitowa M23 A1				
72004000	M23 A1	N			5
72004200	M23 A1	+20°			5
72004100	M23 A1	-20°			5
	Obudowa wtyczki prosta M23 D6				
72044030	M23 D6	N		7 - 10	5
72044000	M23 D6	N		9,5 - 13,5	5
72044230	M23 D6	+20°		7 - 10	5
72044200	M23 D6	+20°		9,5 - 13,5	5
72044130	M23 D6	-20°		7 - 10	5
72044100	M23 D6	-20°		9,5 - 13,5	5
	Obudowa gniazda swobodna M23 F6				
72064030	M23 F6	N		7 - 10	5
72064000	M23 F6	N		9,5 - 13,5	5
72064230	M23 F6	+20°		7 - 10	5
72064200	M23 F6	+20°		9,5 - 13,5	5
72064130	M23 F6	-20°		7 - 10	5
72064100	M23 F6	-20°		9,5 - 13,5	5
	Obudowa giazdowa kątowa M23 A3				
44420055	M23 A3	N	Ø 2.7mm (4x)	-	5
	Obudowa giazdowa pulpitowa M23 F7 montowanie w ścianie				
44420009	M23 F7	N	Ø 3,2mm (4x)/ Ø 25mm	7 - 10	5
44420011	M23 F7	N	Ø 3,2mm (4x)/ Ø 25mm	9,5 - 13,5	5
44420001	M23 F7	+20°	Ø 3,2mm (4x)/ Ø 25mm	7 - 10	5
44420003	M23 F7	+20°	Ø 3,2mm (4x)/ Ø 25mm	9,5 - 13,5	5
44420005	M23 F7	-20°	Ø 3,2mm (4x)/ Ø 25mm	7 - 10	5
44420007	M23 F7	-20°	Ø 3,2mm (4x)/ Ø 25mm	9,5 - 13,5	5
	Obudowa giazdowa pulpitowa M23 G4 montowanie w ścianie				
44420032	M23 G4	N	M25x1.5	5	
44420034	M23 G4	+20°	M25x1.5	5	
44420030	M23 G4	-20°	M25x1.5	5	

Nr art.	Nazwa	Ilość styków	Rodzaj styków	Ilość w opakowaniu
	wkłady			
73002724	P-Part	9	wkład bez styków	5
73002726	P-Part	9	wkład ze stykami męskimi do lutowania	5
73002728	P-Part	9	wkład ze stykami żeńskimi do lutowania	5
73002712	P-Part	12	wkład bez styków	5
73002714	P-Part	12	wkład ze stykami męskimi do lutowania	5
73002716	P-Part	12	wkład ze stykami żeńskimi do lutowania	5
73002700	P-Part	16	wkład bez styków	5
73002702	P-Part	16	wkład ze stykami męskimi do lutowania	5
73002704	P-Part	16	wkład ze stykami żeńskimi do lutowania	5
73008000	P-Part	17	wkład bez styków	5
73028000	P-Part	17	wkład ze stykami męskimi do lutowania	5
73018000	P-Part	17	wkład ze stykami żeńskimi do lutowania	5
73002730	E-Part	9	wkład bez styków	5
73002732	E-Part	9	wkład ze stykami męskimi do lutowania	5
73002734	E-Part	9	wkład ze stykami żeńskimi do lutowania	5
73002718	E-Part	12	wkład bez styków	5
73002720	E-Part	12	wkład ze stykami męskimi do lutowania	5
73002722	E-Part	12	wkład ze stykami żeńskimi do lutowania	5
73002706	E-Part	16	wkład bez styków	5
73002708	E-Part	16	wkład ze stykami męskimi do lutowania	5
73002710	E-Part	16	wkład ze stykami żeńskimi do lutowania	5
73008500	E-Part	17	wkład bez styków	5
73028500	E-Part	17	wkład ze stykami męskimi do lutowania	5
73018500	E-Part	17	wkład ze stykami żeńskimi do lutowania	5

Nr art.	Nazwa	Ilość styków	Rodzaj styków	Ilość w opakowaniu
73002760	P-Part	6	wkład bez styków	5
73002762	P-Part	6	wkład ze stykami męskimi do lutowania	5
73002764	P-Part	6	wkład ze stykami żeńskimi do lutowania	5
73002748	P-Part	7	wkład bez styków	5
73002750	P-Part	7	wkład ze stykami męskimi do lutowania	5
73002752	P-Part	7	wkład ze stykami żeńskimi do lutowania	5
73002736	P-Part	8+1	wkład bez styków	5
73002738	P-Part	8+1	wkład ze stykami męskimi do lutowania	5
73002740	P-Part	8+1	wkład ze stykami żeńskimi do lutowania	5
73002766	E-Part	6	wkład bez styków	5
73002768	E-Part	6	wkład ze stykami męskimi do lutowania	5
73002770	E-Part	6	wkład ze stykami żeńskimi do lutowania	5
73002754	E-Part	7	wkład bez styków	5
73002756	E-part	7	wkład ze stykami męskimi do lutowania	5
73002758	E-Part	7	wkład ze stykami żeńskimi do lutowania	5
73002742	E-Part	8+1	wkład bez styków	5
73002744	E-Part	8+1	wkład ze stykami męskimi do lutowania	5
73002746	E-Part	8+1	wkład ze stykami żeńskimi do lutowania	5

Akcesoria

- Dławnice z poliamidu SKINTOP® ST str. 126
- Dławnice mosiężne SKINTOP® MS str. 134

EPIC® CIRCON LS1/M23

● 1.



● 2.



● 3.



● 4.



● 5.



● 6.



● **Nowe pomysły w nowym kształcie**

Nr art.	Nazwa	Rodzaj styków	Pasujące obudowy	Ilość w opakowaniu
	Styki			
74033000	LS1 A SCEM 1 mm AU 0.14 - 1.0	1 mm styk męski	A1, A3, G	100
74033100	LS1 A SCEM 2 mm AU 0.5 - 2.5	2 mm styk męski	A1, A3, G	100
74034500	LS1 D BCEMD 1 mm AU 0.14 - 1.0	1 mm f styk żeński - hyper boloid	D, A6	100
74034600	LS1 D BCEMD 2 mm AU 0.5 - 2.5	2 mm styk żeński - hyper boloid	D, A6	100
74034000	LS1 F SCEM 1 mm AU 0.14 - 1.0	1 mm styk męski	F6/F7	100
74034100	LS1 F SCEM 2 mm AU 0.5 - 2.5	2 mm styk męski	F6/F7	100

Nr art.	Nazwa	Rodzaj Styków	Ilość w opakowaniu
	Styki		
72400000	EPIC® M23 SCEM 1 mm AU 0,14 - 1,0 (100)	1 mm styk męski zagniatany	100
72402000	EPIC® M23 SLEM 1 mm AU 1.0 (100)	1 mm styk męski lutowany	100
72402600	EPIC® M23 BLEMS 1 mm 1.0 AU (100)	1 mm styk żeński lutowany - slotted	100
74200600	EPIC® M23 BCEMS 1 mm AU 0.14 - 1.0 (100)	1 mm styk żeński zagniatany - slotted	100
74034500	EPIC® M23 BCEMD 1 mm AU 0.14 - 1.0 (100)	1 mm styk żeński zagniatany - hyperboloid	100

Nr art.	rys.	Nazwa	Opis	Ilość w opakowaniu
		Narzędzia I akcesoria		
11148000	1	Narzędzie do zagniatania styków	W zestawie walizka	1
11148300	2	Lokator (statyw) dla EPIC CIRCON		1
75017400	5	LS1 Narzędzie do demontażu styków 1 mm	Dla złączy A1, G5	1
75017500	5	LS1 Narzędzie do demontażu styków 2 mm	Dla złączy A1, G5	1
75018210	3	LS1 A Pokrywa (zatyczka) M.F.	Metalowa pokrywa dla złączy A1	20
75018310	4	LS1 A, G, F Pokrywa (zatyczka) M.F.	Metalowa pokrywa dla złączy A1, F6, F7, G5	20
75007710	6	LS1 D Pokrywa (zatyczka)	Plastikowa pokrywa dla złączy D6	20
75007810	6	LS1 A, B, F, G Pokrywa (zatyczka)	Plastikowa pokrywa dla złączy A1, F6, F7, G5	20

Nr art.	rys.	Nazwa	Opis	Ilość w opakowaniu
		Narzędzia I akcesoria		
11148000	1	Narzędzie do zagniatania styków	W zestawie walizka	1
11148300	2	Lokator (statyw) dla EPIC® CIRCON		1
44420078	5	M23 Narzędzie do demontażu wkładów	Dla złaczy A1	1
75018110	3	M23 A Pokrywa (zatyczka) M.F.	Metalowa pokrywa dla złączy A1	20
75018010	4	M23 A, B, F, G, Pokrywa (zatyczka)M.F.	Metalowa pokrywa dla złączy A1, F6, F7	20
75007710	6	M23 D Pokrywa (zatyczka)	Plastikowa pokrywa dla złączy D6	20
75007810	6	M23 A, B, F, G Pokrywa (zatyczka)	Plastikowa pokrywa dla złączy A1, F6, F7	20

Akcesoria

- Dławnice z poliamidu SKINTOP® ST str. 126
- Dławnice mosiężne SKINTOP® MS str. 134