Wkłady HD dla styków zagniatanych tłoczonych i toczonych
Wkłady z serii H-D są przeznaczone do zastosowań, w których jest wymagana duża liczba styków.



Budowa maszyn i instalacji przemysłowych

## Zakres zastosowania

Budowa maszyn i aparatury przemysłowej
Systemy sterowania

## Wskazówka

Fotografie nie mogą być używane do wymiarowania oraz nie stanowią szczegółowego odwzorowania przedstawionych produktów.

## Dane techniczne

| | |
|---|---|
| Napięcie pracy [V]: | IEC: 250 V<br>UL: 250 V |
| Napięcie impulsowe: | 2,5 kV |
| Prąd roboczy [A]: | IEC: 10 A<br>UL: 10 A |
| Rezystancja styków: | < 2 mOm |
| Styki: | Stop miedzi, twardy, srebrzony/złocony |
| Liczba styków: | 25 + PE |
| Podłączanie żyły: | Zacisk zagniatany: 0,14 - 2,5 mm² |
| Liczba operacji załącz/rozłącz: | 100 |
| Zakres temperatury: | -40°C do +100°C, krótkotrwale do +125°C |
| Testowany przez VDE: | Certyfikowana kontrola produkcji: Nr ewid. VDE: B437<br>Testowane wg UL:<br>Nr pliku UL: E75770 |
| Stopień zanieczyszczenia: | 3 |



PN 0486/01_03.10
©2012 Lapp Group - Zmiany techniczne zastrzeżone
Fotografie nie mogą być używane do wymiarowania oraz nie stanowią szczegółowego odwzorowania przedstawionych produktów.

| Numer artykułu | Oznaczenie produktu | Rodzaj wkładu | Oznaczenie wyrobu | Styki | Liczba sztuk w opakowaniu |
|---|---|---|---|---|---|
| H-D 25 styki zagniatane | | | | | |
| 11283300 | H-D 25 SCM | męski | odlewany | 1 - 25 | 5 |
| 11282300 | H-D 25 BCM | żeński | odlewany | 1 - 25 | 5 |




PN 0486/01_03.10 ©2012 Lapp Group - Zmiany techniczne zastrzeżone
Fotografie nie mogą być używane do wymiarowania oraz nie stanowią szczegółowego odwzorowania przedstawionych produktów.



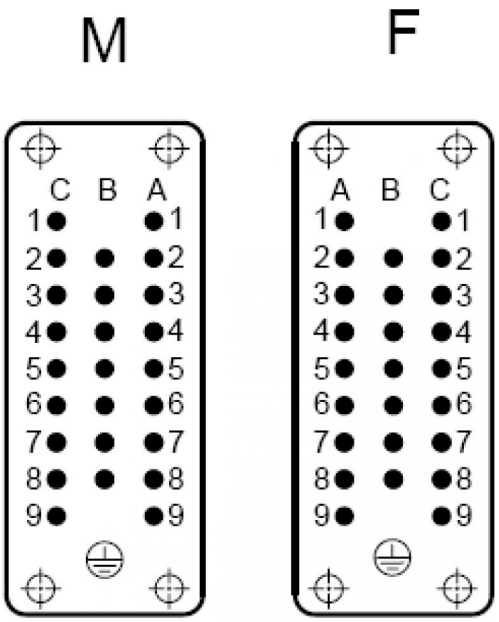


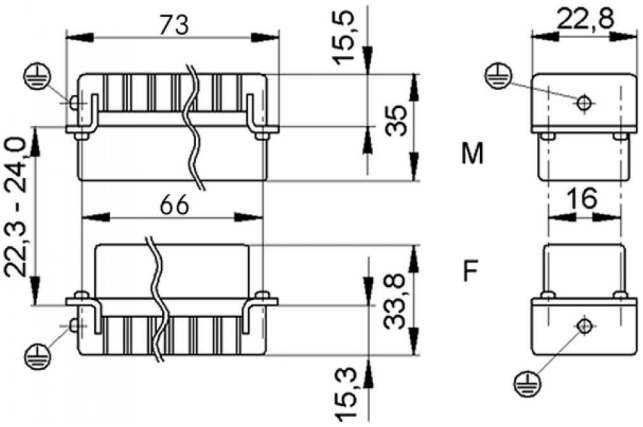





PN 0486/01_03.10 ©2012 Lapp Group - Zmiany techniczne zastrzeżone
Fotografie nie mogą być używane do wymiarowania oraz nie stanowią szczegółowego odwzorowania przedstawionych produktów.