	Max przestrzeń do podłączenia	Liczba biegu-nów	Stosowane do	Prąd zna-mionowy[1] I_n A	Przekroje doprowadzeń Kabel Końcówka kabla	Przekroje doprowa-dzeń[1] mm²	AWG/kcmil	Przekroje doprowadzeń Taśma miedziana liczba warstw x szer. x grubość warstwy mm	Szyna miedziana szer. x grubość mm	**Uzupełnienie typu** Nr zam. Przy zamawianiu z aparatem podstawowym	**Typ** Nr zam. Przy dostawie pojedynczej	Opak.	**Uwagi**
Zaciski skrzynkowe													
	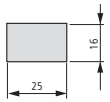	3-bieg.	NZM3(-4), PN3(-4), N(S)3(-4)	max. 500 400 UL/ CSA	Przewody Cu Kabel Cu	1 x 35–240 2 x 16–120	1 x 2–350	min. 6 x 16 x 0,8 max. 10 x 24 x 1,0 lub max. 11 x 21 x 1	–	**+NZM3-XKCO** 262246 **+NZM3-XKCU** 262245	**NZM3-XKC** 260042 –	1 komplet	Przy zamawianiu z aparatem podstawowym i zamawianiu osobnym zestaw zawiera części dla jednej strony (góra lub dół) wyłącznika 3- wzgl. 4-bieg. Zestaw wyposażenia do wyłączników z podłączeniami na śrubę. Instalacja wewnątrz obudowy wyłącznika. O = montowane od góry U = montowane od dołu $U_e \geq 525$ V AC: Stosować osłonę NZM3(-4)-XKSA. Do linki i przewodów giętkich należy stosować końcówki tulejkowe, przestrzegać max przekrojów doprowadzeń wynikających ze stosowanej tulejki.
				630	Kabel Cu	1 x 35–240 2 x 16–120	1 x 2–350	10 x 24 x 1,0 + 5 x 24 x 1,0 lub (2x) 8 x 24 x 1,0					
		4-bieg.								**+NZM3-4-XKCO** 266781 **+NZM3-4-XKCU** 266782	**NZM3-4-XKC** 266783 –	1 komplet	
Podłączenia na śrubę, wyposażenie standardowe													
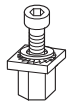	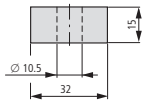	3-bieg.	NZM3, PN3, N(S)3	630	Końcówki kablowe Cu	1 x 16–300 2 x 16–240	1 x 4–350 2 x 350	10 x 32 x 1,0 + 5 x 32 x 1,0	30 x 10 + 30 x 5	–	**NZM3-XKS** 260039	1 komplet	Zestaw zawiera części dla jednej strony (góra lub dół) wyłącznika 3- wzgl. 4-bieg. Standardowe podłączenie we wszystkich wyłącznikach NZM3, PN3 i N3. Zestaw wyposażenia do wyłączników z zaciskami skrzynkowymi. Stosować specjalne wąskie końcówki kablowe → Strona 17/58 Instalacja wewnątrz obudowy wyłącznika. Przy stosowaniu szyn należy je zabezpieczyć koszulką izolacyjną (400 mm) oraz osłoną NZM3(-4)-XKSA. $U_e \geq 525$ V AC: Przy innych elementach przyłączeniowych należy stosować osłonę NZM3(-4)-XKSA.
		4-bieg.	NZM3-4, PN3-4, N(S)3-4	max 400	Końcówki kablowe Al	1 x 10–120 2 x 10–120	1 x 4–350 2 x 350			–	**NZM3-4-XKS** 266780	1 komplet	
Poszerzenie podłączenia													
1 otwór, na śruby lub zaciski													
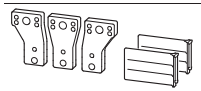		3-bieg.	NZM3, PN3, N(S)3	630	Końcówki kablowe Cu	2 x 300	2 x 500	2 x 10 x 50 x 1,0	2 x 10 x 50	–	**NZM3-XKV70** 100514	1 komplet	Zestaw zawiera części dla jednej strony (góra lub dół) wyłącznika 3- wzgl. 4-bieg. Otwory do np. 2 końcówek kablowych na fazę. Instalowane do wyłączników z podłączeniem na śrubę. W dostawie są płyty separacji międzyfazowej i płyta izolacyjna. Odstęp między osiami biegunów dla NZM3(-4)-XKV70: 70 mm Otwory na przewody sterujące. Można dobudować zaciski przyłączeniowe NZM3(-4)-XK300 i NZM3(-4)-XK22X21
		4-bieg.	NZM3-4, PN3-4, N3-4		Końcówki kablowe Al					–	**NZM3-4-XKV70** 100515	1 komplet	
2 otwory, na śruby lub zaciski													
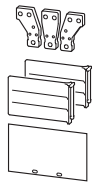	–	3-bieg.	NZM3, PN3, N(S)3	630	Końcówki kablowe Cu	NZM3-XKV70-2: 4 x 35–185 NZM3-XKV70-2 + NZM4-XKA: 4 x 50–240	NZM3-XKV70-2: 2 x 350 NZM3-XKV70-2 + NZM4-XKA: 4 x 500	NZM3-XKV70-2 + NZM4-XKB: ≧ 6 x 16–0,8 ≦ (2x) 10 x 32 x 1	(2x) 10 x 50	–	**NZM3-XKV70-2** 119860	1 komplet	Typ zawiera części na jedną stronę (na górę lub na dół) do wyłącznika 3- wzgl. 4-bieg . Podwójne otwory na max 4 końcówki kabli 185 mm², szynę 50 mm lub duże zaciski do płaskiej taśmy NZM4-XKB lub duże zaciski tunelowe NZM4-XKA Instalowane do wyłączników z podłączeniem na śrubę. W dostawie są płyty separacji międzyfazowej, płyta izolacyjna i przyłącza przewodów sterujących.
		4-bieg.	NZM3-4, PN3-4, N3-4							–	**NZM3-4-XKV70-2** 132673		
1 wystający bolec													
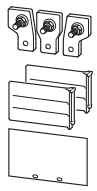	–	3-bieg.	NZM3, PN3, N(S)3	630	Końcówki kablowe Cu	2 x 95–300	2 x 500	(2x) 10 x 32 x 1,0	(2x) 10 x 40	–	**NZM3-XKV70KB** 112884	1 komplet	Typ zawiera części na jedną stronę (na górę lub na dół) do 3-biegunowego łącznika. Wystające bolce do końcówek kabla do 2 x 300 mm² Instalowane do wyłączników z podłączeniem na śrubę. W dostawie są płyty separacji międzyfazowej, płyta izolacyjna i przyłącza przewodów sterujących.