Wkłady do złączy okrągłych M23
Różny sposób pakowania wkładów M23 w zależności od późniejszych działań klienta. Kompletne z zamontowanymi stykami do lutowania lub bez zamontowanych styków, do samodzielnego montażu styków zaciskanych lub lutowanych



Dobra odporność chemiczna

Budowa maszyn i instalacji przemysłowych

Odporność na uszkodzenia mechaniczne

Czas montażu

Wytrzymała budowa

Energetyka wiatrowa

Liczne certyfikaty zatwierdzające

Zakres zastosowania

Budowa instalacji przemysłowych
Pomiary, sterowanie i regulacja
Budowa aparatury przemysłowej

Wskazówka

Wkłady można wykorzystać ze stykami męskimi i żeńskimi. Do prawidłowego połączenia wymagane są: jeden wkład typu P oraz jeden wkład typu E. Wkład typu P - lewe oznaczenie (odwrotnie do ruchu wskazówek zegara), wkład typu E – prawe oznaczenie (zgodnie z ru
Fotografie nie mogą być używane do wymiarowania oraz nie stanowią szczegółowego odwzorowania przedstawionych produktów.

PN 0486/01_03.10 ©2012 Lapp Group - Zmiany techniczne zastrzeżone
Fotografie nie mogą być używane do wymiarowania oraz nie stanowią szczegółowego odwzorowania przedstawionych produktów.

Dane techniczne

Napięcie pracy [V]:	zgodnie z IEC 61984: 100 V
Napięcie impulsowe:	1,5 kV
Prąd roboczy [A]:	7 A
Rezystancja styków:	< 4 mOm
Styki:	Mosiądz złocony
Liczba styków:	12
Podłączanie żyły:	Zacisk zagniatany: 0,14 - 1,0 mm² Styki lutowane: do 1,0 mm²
Liczba operacji załącz/rozłącz:	100
Zakres temperatury:	-25°C ... +125°C
Testowany przez VDE:	Certyfikowana kontrola produkcji: Nr ewid. VDE C24 (wg EN 61984, należy zapewnić SELV wg DIN VDE 0100-410) Nr pliku UL: E249137
Stopień zanieczyszczenia:	3

PN 0486/01_03.10
©2012 Lapp Group - Zmiany techniczne zastrzeżone
Fotografie nie mogą być używane do wymiarowania oraz nie stanowią szczegółowego odwzorowania przedstawionych produktów.

Numer artykułu	Oznaczenie produktu	Wkłady	Styki w komplecie	Konfiguracja styków	Liczba sztuk w opakowaniu
Wkład 12 stykowy, P-Part = przeciwnie do wskazówek zegara					
73002712	P-Part	Bez styków		12	5
73002713	P-Part	Bez styków		12	20
73002714	P-Part	+ Styki męskie, lutowane	12	12	5
73002715	P-Part	+ Styki męskie, lutowane	12	12	20
73002716	P-Part	+ Styki żeńskie, lutowane	12	12	5
73002717	P-Part	+ Styki żeńskie, lutowane	12	12	20
Wkład 12 stykowy, E-Part = zgodnie ze wskazówkami zegara					
73002718	E-Part	Bez styków		12	5
73002719	E-Part	Bez styków		12	20
73002720	E-Part	+ Styki męskie, lutowane	12	12	5
73002721	E-Part	+ Styki męskie, lutowane	12	12	20
73002722	E-Part	+ Styki żeńskie, lutowane	12	12	5
73002723	E-Part	+ Styki żeńskie, lutowane	12	12	20

PN 0486/01_03.10
Fotografie nie mogą być używane do wymiarowania oraz nie stanowią szczegółowego odwzorowania przedstawionych produktów.
©2012 Lapp Group - Zmiany techniczne zastrzeżone









PN 0486/01_03.10 ©2012 Lapp Group - Zmiany techniczne zastrzeżone
Fotografie nie mogą być używane do wymiarowania oraz nie stanowią szczegółowego odwzorowania przedstawionych produktów.



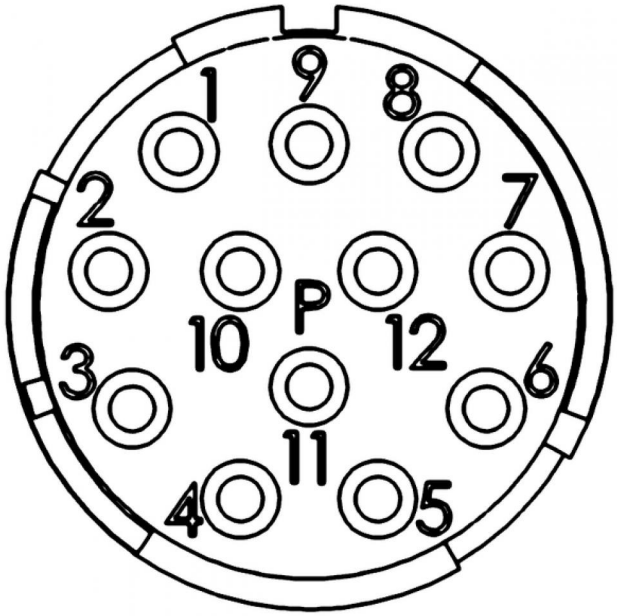



PN 0486/01_03.10 ©2012 Lapp Group - Zmiany techniczne zastrzeżone
Fotografie nie mogą być używane do wymiarowania oraz nie stanowią szczegółowego odwzorowania przedstawionych produktów.