System korytek siatkowych



Korytko siatkowe GR-Magic® wyskość 35 mm

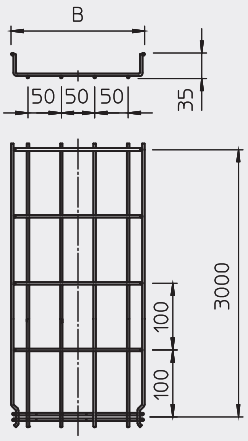

Typ	Szerokość mm	Średnica drutu mm	Dostarczana długość mm	Przekrój użyt. cm²	Obciążalność dopuszczalna 1,5m kN/m	2,0m kN/m	2,5m kN/m	Waga kg/% m	Nr Kat.
GRM 35 50 G	50	3,9	3000	17,5	0,25	0,11	0,1	45,300	**6000 06 0**
GRM 35 100 G	100	3,9	3000	35	0,25	0,11	0,1	49,300	**6000 06 2**
GRM 35 200 G	200	3,9	3000	70	0,3	0,14	0,1	76,800	**6000 06 4**

G Ocynk galwaniczny

Korytko siatkowe z ukształtowanym łącznikiem o wysokości boku 35 mm.
Magnetyczna tłumienność sprzężeniowa bez pokrywy 15 dB, z pokrywą 25 dB.
Do korytka siatkowego nie potrzeba dodatkowych elementów łączących, elementy wsuwa się po prostu jedne w drugie. Wielkość oczka wynosi 50 x 100 mm.

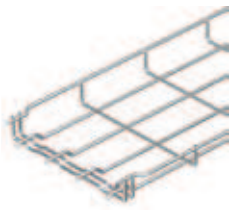

Korytko siatkowe GR-Magic® wyskość 105 mm

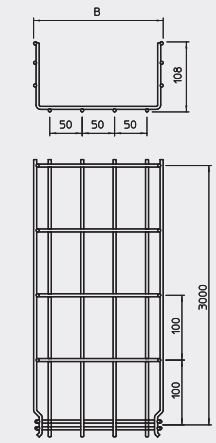

Typ	Szerokość mm	Średnica drutu mm	Dostarczana długość mm	Przekrój użyt. cm²	Obciążalność dopuszczalna 1,5m kN/m	2,0m kN/m	2,5m kN/m	Waga kg/% m	Nr Kat.
GRM 105 100 G	100	3,9	3000	82	0,8	0,55	0,37	100,000	**6002 40 2**
GRM 105 200 G	200	4,8	3000	175	0,8	0,55	0,37	194,500	**6002 40 6**
GRM 105 300 G	300	4,8	3000	268	1,1	0,75	0,53	236,700	**6002 40 8**

G Ocynk galwaniczny

Korytko siatkowe z ukształtowanym łącznikiem o wysokości boku 105 mm.
Magnetyczna tłumienność sprzężeniowa bez pokrywy 15 dB, z pokrywą 25 dB.
Do korytka siatkowego nie potrzeba dodatkowych elementów łączących, elementy wsuwa się po prostu jedne w drugie. Wielkość oczka wynosi 50 x 100 mm.



Korytko siatkowe GR-Magic® wyskość 55 mm

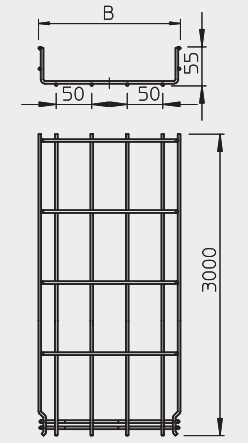

Typ	Szerokość mm	Średnica drutu mm	Dostarczana długość mm	Przekrój użyt. cm²	Obciążalność dopuszczalna 1,0m kN/m	1,5m kN/m	2,0m kN/m	Waga kg/% m	Nr Kat.
GRM 55 50 G	50	3,9	3000	16	0,25	0,12	0,08	67,000	**6001 44 1**
GRM 55 100 G	100	3,9	3000	40	0,25	0,12	0,08	72,400	**6001 44 2**
GRM 55 150 G	150	3,9	3000	63	0,25	0,12	0,08	85,800	**6001 44 4**
GRM 55 200 G	200	3,9	3000	87	0,25	0,12	0,08	100,000	**6001 44 6**
GRM 55 300 G	300	4,8	3000	129	0,6	0,28	0,25	194,500	**6001 44 8**
GRM 55 400 G	400	4,8	3000	175	0,6	0,28	0,25	236,700	**6001 45 0**
GRM 55 500 G	500	4,8	3000	220	0,75	0,38	0,25	279,000	**6001 45 2**
GRM 55 600 G	600	4,8	3000	265	0,75	0,38	0,25	321,200	**6001 45 4**

G Ocynk galwaniczny

Korytko siatkowe z ukształtowanym łącznikiem o wysokości boku 55 mm.
Magnetyczna tłumienność sprzężeniowa bez pokrywy 15 dB, z pokrywą 25 dB.
Do korytka siatkowego nie są potrzebne dodatkowe elementy połączeniowe, wkłada się je po prostu jedno w drugie. Wielkość oczek wynosi 50 x 100 mm (wyjątek GRM 55/50 = 20 x 100 mm).



Korytko siatkowe GR-Magic® wyskość 55 mm

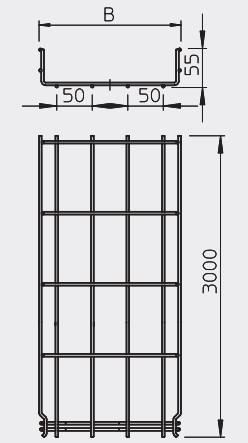

Typ	Szerokość mm	Średnica drutu mm	Dostarczana długość mm	Przekrój użyt. cm²	Obciążalność dopuszczalna 1,0m kN/m	1,5m kN/m	2,0m kN/m	Waga kg/% m	Nr Kat.
GRM 55 50 V2A	50	3,9	3000	16	0,25	0,12	0,08	67,000	**6001 07 0**
GRM 55 100 V2A	100	3,9	3000	40	0,25	0,12	0,08	75,000	**6001 07 2**
GRM 55 150 V2A	150	3,9	3000	63	0,25	0,12	0,08	88,900	**6001 07 4**
GRM 55 200 V2A	200	3,9	3000	87	0,25	0,12	0,08	97,000	**6001 07 6**
GRM 55 300 V2A	300	4,8	3000	129	0,6	0,28	0,25	200,000	**6001 07 8**
GRM 55 400 V2A	400	4,8	3000	175	0,6	0,28	0,25	243,000	**6001 08 0**

V2A Stal nierdzewna, 1.4301 (304)

Korytko siatkowe z łącznikiem o wysokości boku 55 mm.
Magnetyczna tłumienność sprzężeniowa bez pokrywy 15 dB, z pokrywą 25 dB.
Do korytka siatkowego nie potrzeba dodatkowych elementów łączących, elementy wsuwa się po prostu jedne w drugie. Wielkość oczka to 50 x 100 mm (wyjątek GRM 55/50 = 20 x 100 mm).



E 30 E 90

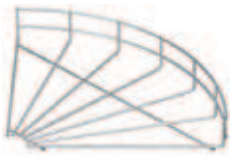

Łuk korytka siatkowego 90°

Typ	Szerokość mm	Średnica drutu mm	Opakowanie szt.	Waga kg/% szt.	Nr Kat.
GRB 90 510 G	100	3,9	1	7,000	**6001 92 0**
GRB 90 515 G	150	3,9	1	14,400	**6001 99 8**
GRB 90 520 G	200	3,9	1	18,400	**6001 93 9**
GRB 90 530 G	300	4,4	1	41,700	**6001 94 7**
GRB 90 540 G	400	4,8	1	65,500	**6001 95 5**

G Ocynk galwaniczny

Łuk 90°, poziomy, do korytek siatkowych o wys. boku 55 mm.

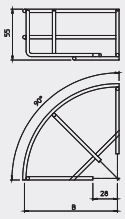

E 30 E 90



Przegroda

Typ	Wymiar H mm	Wymiar L mm	Opakowanie szt.	Waga kg/% szt.	Nr Kat.
TSG 45 FS	45	3000	45	0,000	**6062 03 3**

FS Ocynk metodą Sendzimira

Łuk 90°, poziomy, do korytek siatkowych o wys. boku 55 mm.

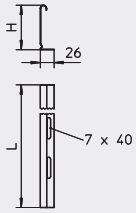



Zacisk do mocowania przegrody

Typ	Opakowanie szt.	Waga kg/% szt.	Nr Kat.
KS GR V2A	30	0,830	**6062 28 2**

V2A Stal nierdzewna, 1.4301 (304)

Zacisk do bezśrubowego mocowania przegród w korytkach siatkowych.

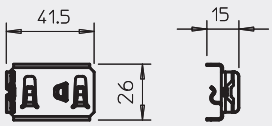

E 30 E 90



Zacisk połączeniowy

Typ	Opakowanie szt.	Waga kg/% szt.	Nr Kat.
GSV 34 G	25	3,000	**6016 59 6**
GSV 34 V2A	25	3,000	**6016 64 2**

G Ocynk galwaniczny V2A Stal nierdzewna, 1.4301 (304)

Łącznik stykowy do korytek siatkowych w wersji skręcanej.
Zawiera śrubę FRS M6 x 20 i nakrętkę kombi.

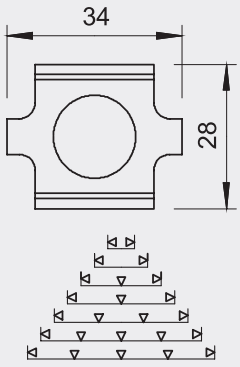

E 30 E 90



Łącznik narożny

Typ	Opakowanie szt.	Waga kg/% szt.	Nr Kat.
GEV 36 G	100	3,000	**6016 71 5**
GEV 36 V2A	100	3,000	**6016 73 1**

G Ocynk galwaniczny V2A Stal nierdzewna, 1.4301 (304)

Łącznik narożny do wykonywania łuków korytek kablowych.
Zawiera śrubę FRS M6 x 20 i nakrętkę kombi.

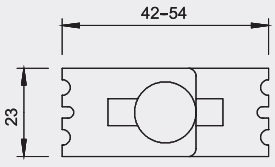



Szybkozłączka

Typ	Opakowanie szt.	Waga kg/% szt.	Nr Kat.
GRS 3.9 DD	50	2,500	**6016 54 5**
GRS 4.8 DD	50	2,500	**6016 56 1**

DD Powłoka cynkowo-aluminiowa, Double Dip

Szybkozłączka do bezśrubowego łączenia wzdłużnego koryt siatkowych bez specjalnych narzędzi.
Przy wyborze łącznika proszę wziąć pod uwagę grubość drutu korytka siatkowego.

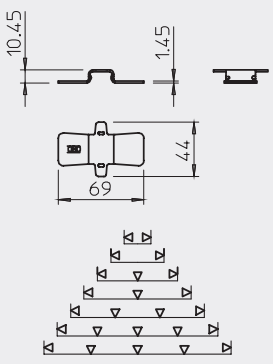

Szybkozłączka, długa

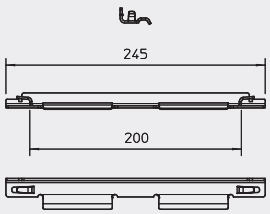

Typ	Szerokość	Opakowanie	Waga	Nr Kat.
	mm	szt.	kg/% m	
GRV 245 FS	245	50	13,500	**6016 68 0**



FS Ocynk metodą Sendzimira

Łączniki korytek siatkowych w wersji długiej do bezśrubowego połączenia wzdłużnego korytek siatkowych.
Na jedno połączenie stosuje się 2 łączniki wzdłużne typ GRV 245.

Zacisk

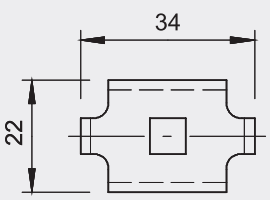

E 30 E 90

Typ	Opakowanie	Waga	Nr Kat.
	szt.	kg/% szt.	
GKS 34 G	100	3,000	**6016 85 5**
GKS 34 V2A	100	3,000	**6016 83 9**



G Ocynk galwaniczny V2A Stal nierdzewna, 1.4301 (304)

Zacisk do mocowania korytek siatkowych na wspornikach ścienno-wieszakowych.
Zawiera śrubę FRS M6 x 20 i nakrętkę kombi.

Zacisk

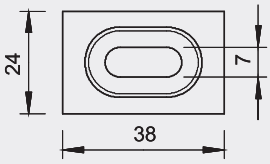

E 30 E 90

Typ	Opakowanie	Waga	Nr Kat.
	szt.	kg/% szt.	
GKT 38 G	100	2,300	**6017 03 7**



G Ocynk galwaniczny

Zacisk do mocowania przegród w korytkach siatkowych.
Zawiera śrubę FRS M6 x 20 i nakrętkę kombi.

Uchwyt ścienno- stropowy

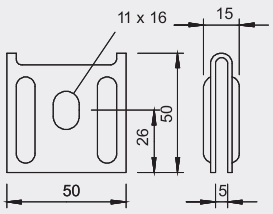

E 30 E 90

Typ	Opakowanie	Waga	Nr Kat.
	szt.	kg/% m	
K 12 1818 FS	25	7,600	**6437 10 9**
K12 1818 V2A	25	7,600	**6016 42 1**



FS Ocynk metodą Sendzimira V2A Stal nierdzewna, 1.4301 (304)

Uchwyt ścienno- stropowy, do korytek siatkowych.
Zalecenie:
Jako mocowanie ścienne do maks. szerokości korytka siatkowego 200 mm.
Jako uchwyt środkowy do maks. szerokości korytka siatkowego 200 mm.
Jako uchwyt do podwieszania do maks. szerokości korytka siatkowego 300 mm.

Uchwyt boczny

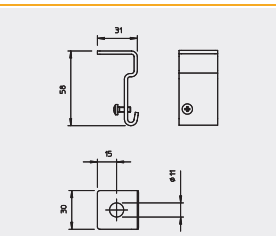

E 30 E 90

Typ	Do pręta gwintowanego	Opakowanie	Waga	Nr Kat.
		szt.	kg/% m	
SH M10 FS	M10	50	5,500	**6015 33 6**



FS Ocynk metodą Sendzimira

Uchwyt boczny do bocznego podwieszania korytek siatkowych.

Uchwyt

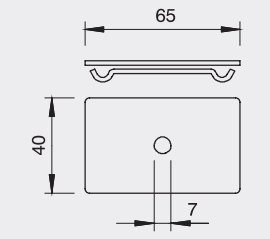

Typ	Do pręta gwintowanego	Opakowanie	Waga	Nr Kat.
		szt.	kg/% m	
GMA M6 FS	M6	25	0,083	**6015 22 0**
GMA M8 FS	M8	25	0,083	**6015 23 9**
GMA M10 FS	M10	25	0,083	**6015 24 7**



FS Ocynk metodą Sendzimira

Do zamocowania koryt siatkowych przy pomocy pręta gwintowanego.

E 30 E 90



Płytka montażowa

Typ	Wymiar A	Wymiar B	Wymiar x	Wymiar y	Opakowanie	Waga	Nr Kat.
	mm	mm	mm	mm	szt.	kg/% szt.	
MPG 65 FT	81	65	45	15	30	9,200	**6006 48 6**

FT Ocynk ogniowo-zanurzeniowy

Płyta montażowa do bezśrubowego montażu na korytkach siatkowych.
Na płycie montażowej można mocować urządzenia. Oprócz tego płytę montażową można stosować do montażu ściennego.

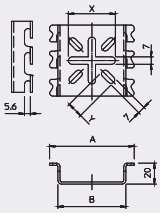



Nożyce do koryt siatkowych

Typ	Długość	Obszar cięcia	Opakowanie	Waga	Nr Kat.
	mm	mm	szt.	kg/% szt.	
GR BS	450	3-6,0	1	1,600	**6017 70 0**

Nożyce do przycinania korytek siatkowych.



Zacisk uziemiający

Typ	Ilość w kartonie	Opakowanie	Waga	Nr Kat.
	szt.	szt.	kg/% szt.	
939	300	25	5,932	**5043 10 7**

G Ocynk galwaniczny

- Do przewodów 16 mm² i przewodów płaskich
- Pasuje: przewód 16 mm² x maks. FL 30
- Z przynitowanym zaciskiem przyłączeniowym z mosiądzu i 1 śrubą z łbem walcowym M5 x 12, z 2 śrubami z łbem walcowym M6 x 16

