

Cechy:
- 800 – 3200 A
- TN-C, TN-C-S, TN-S, IT
- I_{cw} (1 s) do 65 kA

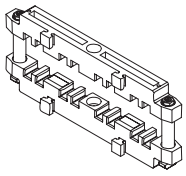
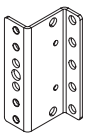
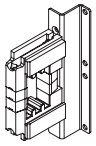
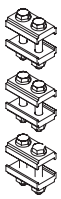
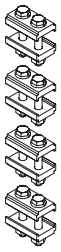

I_e	Przekroje szyn		Min. głębokość pola	**Typ Wspornik szyn głównych**	**Typ Wspornik**		**Typ Łącznik szyn**	
				3-biegunowych L1, L2, L3 lub 4-biegunowych L1, L2, L3, N	**PE lub PEN**	**N (oddzielnie)**	**3-biegunowych L1, L2, L3**	**4-biegunowych L1, L2, L3, N**
	L1, L2, L3, pełny N	PE, PEN		Nr artykułu	Nr artykułu	Nr artykułu	Nr artykułu	Nr artykułu
A	mm²	mm²	mm	1 sztuka	1 sztuka	1 sztuka	1 zestaw	1 zestaw
Odległość między osiami szyn 60 mm								
800	2 × 20 × 10[1]	1 × 20 × 10	400	**XBST08-1** 283873	**XBSP** 283872	**XBSN16** 284747	**XBTT12-3** 289080	**XBTT12** 284778
1250	2 × 40 × 10	1 × 40 × 10	400	**XBST12-1** 283875	**XBSP** 283872	**XBSN16** 284747	**XBTT12-3** 289080	**XBTT12** 284778
1600	2 × 60 × 10	1 × 60 × 10	400	**XBST16-1** 283877	**XBSP** 283872	**XBSN20** 284748	**XBTT20-3** 289081	**XBTT20** 284779
Odległość między osiami szyn 125 mm								
1250	2 × 40 × 10	1 × 40 × 10	600	**XBST12** 283874	**XBSP** 283872	**XBSN16** 284747	**XBTT12-3** 289080	**XBTT12** 284778
1600	2 × 60 × 10	1 × 60 × 10	600	**XBST16** 283876	**XBSP** 283872	**XBSN20** 284748	**XBTT20-3** 289081	**XBTT20** 284779
2000	2 × 80 × 10	1 × 80 × 10	600	**XBST20** 283878	**XBSP** 283872	**XBSN40** 284750	**XBTT20-3** 289081	**XBTT20** 284779
2500	2 × 100 × 10	1 × 100 × 10	600	**XBST25** 283879	**XBSP** 283872	**XBSN32** 284749	**XBTT32-3** 289082	**XBTT32** 284780
3200	2 × 120 × 10[2]	1 × 120 × 10	600	**XBST32** 283880	**XBSP** 283872	**XBSN40** 284750	**XBTT32-3** 289082	**XBTT32** 284780

Uwagi

[1] Przewód N oddzielnie 1 x 40 x 10 mm.
[2] Przewód N oddzielnie 3 x 40 x 10 mm.

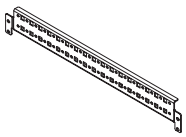

Szerokość pola	**Typ Profil poprzeczny[3] dla wspornika XBST…-1 w polach o głębokości 400 mm lub XBST… w polach o głębokości 600 mm**
	Nr artykułu
mm	1 sztuka
425	**XBBB04** 283859
600	**XBBB06** 283860
800	**XBBB08** 283861
1000	**XBBB10** 283862
1200	**XBBB12** 283863

Uwagi

[3] Na każde pole wymagana jest 1 sztuka.