Karta produktu
Parametry

XB4BV61
wskaźnik św. biały Ø22 zwykła soczewka z żarówką BA9s <=250V



Parametry podstawowe

Status sprzedaży	W sprzedaży
Rodzina produktów	Harmony XB4
Typ produktu	Kompletny wskaźnik świetlny
Opis skrócony	XB4
Materiał maskownicy	Metal chromowany
Materiał kołnierza mocującego	Zamak
Średnica montażowa	22 mm
Sprzedaż niepodzielnej liczby	1
Kształt główki	Okrągły
Nasadka/Element napędowy lub kolor soczewki	Biały
Dodatkowe informacje nt. elementu napędowego	Z soczewką gładką
Źródło światła	Żarówki nie ma w zestawie
Rodzaj	BA 9s
Blok zasilający oświetlenie	Bezpośrednio / <= 2.4 W
[Us] znamionowe napięcie zasilania	<= 250 V

Parametry Uzupełniające

Wysokość	47 mm
Szerokość	30 mm
Głębokość	55 mm
Opis zacisków ISO n°1	(X1-X2)PL
Masa produktu	0.075 kg
Odporność na myjkę wysokociśnieniową	7000000 Pa przy 55 °C,odległość: 0.1 m
Rodzaj zacisków	Zaciski śrubowe: 1 x 0.22...2 x 2.5 mm² bez końcówki kablowej zgodnie z EN/IEC 60947-1 Zaciski śrubowe: <= 2 x 1,5 mm² z końcówką kablową zgodnie z EN/IEC 60947-1
[Ui] napięcie znamionowe izolacji	250 V (stopień zanieczyszczenia: 3) zgodnie z EN 60947-1
[Uimp] znamionowe napięcie udarowe wytrzymywane	4 kV zgodnie z EN 60947-1
Rodzaj sygnalizacji	Stały

Środowisko pracy

Działanie ochronne	TH
Temepratura otoczenia dla przechowywania	-40...70 °C
Temepratura otoczenia dla pracy	-25...55 °C
Klasa ochrony przez porażeniem prądem elektryczny	Klasa I zgodnie z IEC 60536
Stopień ochrony IP	IP66 zgodnie z IEC 60529
Stopień ochrony NEMA	NEMA 4X NEMA 13
Stopień ochrony IK	IK05 zgodnie z IEC 50102

Informacje w tej dokumentacji zawierają ogólne opisy i/lub parametry techniczne produktów w niej wymienionych.
Niniejsza dokumentacja nie zastępuje ani nie może być wykorzystywana dla oceny przydatności lub niezawodności produktów w ramach konkretnego zastosowania przez danego użytkownika.
Do obowiązków każdego użytkownika lub instalatora należy odpowiednia i pełna analiza ryzyka, ocena i testowanie produktu z należytą starannością w odniesieniu do każdego konkretnego zastosowania lub użycia.
Firma Schneider Electric Industries SAS ani żaden jej oddział, filia, spółka zależna lub powiązana nie ponoszą odpowiedzialności za niewłaściwe użycie informacji zawartych w niniejszej publikacji.

Normy	EN/IEC 60947-1 EN/IEC 60947-5-1 EN/IEC 60947-5-4 EN/IEC 60947-5-5 JIS C 4520 UL 508 CSA C22.2 Nr 14
Certyfikaty	CSA UL w spisie
Odporność na wibracje	5 gn (f = 12...500 Hz) zgodnie z IEC 60068-2-6
Odporność na wstrząsy	50 gn (czas trwania = 11 ms) dla half sine wave acceleration zgodnie z IEC 60068-2-27 30 gn (czas trwania = 18 ms) dla half sine wave acceleration zgodnie z IEC 60068-2-27

Gwarancja

Period	18 months

Dimensions Drawings

Dimensions

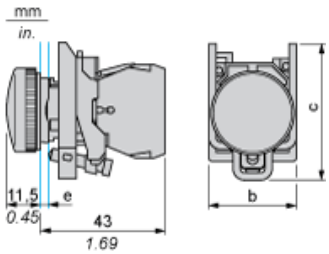

e : clamping thickness: 1 to 6 mm / 0.04 to 0.24 in.
b : 30 mm / 1.18 in.
c : 46.5 mm / 1.83 in.

Panel Cut-out for Pushbuttons, Switches and Pilot Lights (Finished Holes, Ready for Installation)

Connection by Screw Clamp Terminals or Plug-in Connectors or on Printed Circuit Board	Connection by Faston Connectors
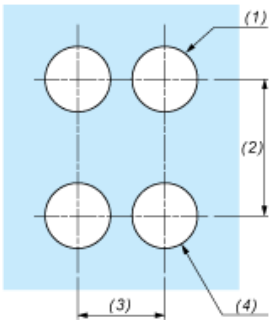	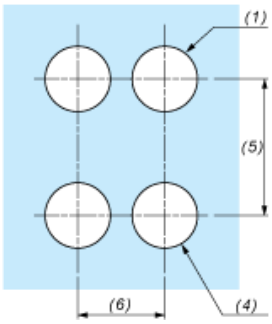
(1) Diameter on finished panel or support (2) 40 mm min. / 1.57 in. min. (3) 30 mm min. / 1.18 in. min. (4) Ø 22.5 mm / 0.89 in. recommended (Ø 22.3 mm $_{0}^{+0.4}$ / 0.88 in. $_{0}^{+0.016}$) (5) 45 mm min. / 1.78 in. min. (6) 32 mm min. / 1.26 in. min.	