Nowa oferta rozdzielnic modułowych



Powering Business Worldwide

Rozdzielnice multimedialne KLV

Druga generacja rozdzielnic KLV ma teraz nowego członka rodziny - multimedialną szafkę rozdzielczą, wyposażoną w te same zalety co wersja elektryczna obudowy KLV.

Multimedialna szafka wychodzi na przeciw wymaganiom stawianym przez nową normę IEC/EN 6067024 dla rozwiązań multimedialnych.
Jest to produkt wysokiej jakości wyposażony w stelaż dla zabudowy modułowej, perforowaną płytę montażową, uchwyty mocujące urządzenia oraz podwójne gniazdko elektryczne.

Dopełnieniem są uchwyty łączeniowe do połącznia kaset ściennych w pary. Szafki multimedialne KLV dostępne są w wesji płaskiej (F) oraz bezkonkurencyjnej super-płaskiej (SF). Drzwi posiadają system wentylacji dla lepszej wymiany ciepła z otoczeniem. Podobnie jak szafki dystrybucji energii, szafki multimedialne KLV posiadają również funkcje kompensacji nierówności tynku.



Korzyści:

- Przestrzeń dla zabudowy urządzeń modułowych na izolowanej szynie DIN
- Urządzenia multimedialne są łatwe do zainstalowania na perforowanej płycie montażowej
- Schludne ułożenie kabli dzięki uchwytom kablowym zawarte w podstawowym zakresie dostawy
- Bezpieczna energia dostarczana dzięki gniazdkom ze złączami EURO2

Cechy:

- Stopień ochrony IP30
- 3 lub 4 rzędy
- Wersje do montażu na ścianę z karton-gipsu lub murowaną
- Płaskie oraz super-płaskie drzwi
- Zintegorwana poziomica
- Kompensacja nierówności tynku
- Szyna nośna DIN w górnej części
- Perforowana płyta montażowa
- Uchwyty kablowe
- Uchwyty montażowe
- Podwójne gniazko elektryczne
- Osłabienia na przewody łączeniowe ze wszystkich stron
- Drzwi i rama z blachy stalowej RAL 9016
- Niski poziom związków halogenu











Spis treści

Rozdzielnice KLV

Rozdzielnice KLV	2
Rozdzielnice multimedialne KLV	3
Dodatkowe wyposażenie do rozdzielnic KLV	4
Rozdzielnice KLV - wymiary (mm)	8

Szafki natynkowe IKA

Szafki natynkowe IKA-...UV - Przemysłowe	10
Szafki natynkowe IKA-...ST - Profesjonalne	11
Szafki natynkowe IKA-...OT - Standardowe	12
Dodatkowe wyposażenie do szafek natynkowych IKA...	13

Rozdzielnice BF

Rozdzielnice natynkowe BF-O i rozdzielnice podtynkowe BF-U	14
Dodatkowe wyposażenie do rozdzielnic płytkich BF	15

Rozdzielnice KLV do ścian murowanych (UPS) oraz do ścian z regipsu (HWS)

KLV-...UP i KLV-... HW

- Zgodne z normą IEC/EN 60670-24 i IEC/EN 62208 oraz IEC/EN 61439-3
- Listwy zaciskowe N/PE
- Samogasnące tworzywo sztuczne odporne na nadmierne przegrzewanie nawet do 650°C, test rozżarzonym drutem wg. IEC/EN 62208
- Drzwi i rama z blachy stalowej, kompensacja nierówności tynku (do 18 mm), w kolorze RAL 9016, opcjonalnie płaskie (F) lub super płaskie (SF)
- Stablina konstrukcja kasety podtynkowej ze zintegrowaną poziomicą
- Ocynkowana szyna DIN, stabilna konstrukcja z poprzeczkami, 125 mm przerwy między rzędami
- Łatwe do zmiany położenie drzwi
- Płaski obrotowy zamek drzwi, opcjonalnie wersja z kluczykiem
- Otwory do szybkiego mocowania na ścianie
- 1 do 4 rzędów, 12 modułów +2
- Kompensacja nierówności tynku
- Osłabienia na wprowadznie przewodów z każdej strony
- Stopień ochrony IP30
- Klasa ochronności II
- Niski poziom halogenu



	Rzędy / Moduły	Typ Oznaczenie	Nr artykułu	Typ Oznaczenie	Nr artykułu	Ilość szt. w opak.
		Podtynkowe (zaciski śrubowe SK)		**Karton-gips (zaciski śrubowe SK)**		
P08_KLV-12UPS-SF 	1 /12+2	KLV-12UPS-F	178814	KLV-12HWS-F	178822	1/90
		KLV-12UPS-SF	178815	KLV-12HWS-SF	178823	
P08_KLV-24UPS-SF 	2 /24+4	KLV-24UPS-F	178816	KLV-24HWS-F	178824	1/60
		KLV-24UPS-SF	178817	KLV-24HWS-SF	178825	
P08_KLV-36UPS-SF 	3 /36+6	KLV-36UPS-F	178818	KLV-36HWS-F	178826	1/60
		KLV-36UPS-SF	178819	KLV-36HWS-SF	178827	
P08_KLV-48UPS-SF 	4 /48+8	KLV-48UPS-F	178820	KLV-48HWS-F	178828	1/45
		KLV-48UPS-SF	178821	KLV-48HWS-SF	178829	

Rozdzielnice multimedialne KLV do ścian murowanych (UPM) oraz do ścian z regipsu (HWM)

KLV-...UP i KLV-... HW

- Drzwi z otworami wentylacyjnymi
- Posiada uchwyty na kable
- 1 szyna nośna DIN, np. do umieszczania aparatów modułowych, perforowana płyta montażowa na urządzenia aktywne i pasywne
- Gniazdko elektryczne zawierające adapter EURO2 z zaciskami wtyczkowymi do 2,5 mm²
- Przystosowane do urządzeń do 80 mm maksymalnej głębokości
- Kaseta podtynkowa z plastiku z wbudowaną poziomicą
- Prowadnice kabli z mocowaniem zatrzaskowym
- Drzwi i rama z blachy stalowej, z kompensacją tynku (kompensacja do 18 mm), kolor RAL 9016, opcjonalnie płaskie (F) lub super-płaskie (SF)
- Łatwe do zmiany położenie drzwi
- Płaski obrotowy zamek drzwi, może być wymieniony na wersję z kluczykiem
- Kotwiczki do mocowania w pustej ścianie karton-gipsowej
- Otwory do szybkiego mocowania na ścianie
- Wsporniki do łączenia kaset podtynkowych w pary
- 3 lub 4 rzędy
- Montaż na ścianie murowanej lub z karton-gipsu
- Wbudowana poziomica
- Podwójne gniazdko elektryczne
- Stopień ochrony IP 30
- Klasa ochronności II
- Niski poziom halogen

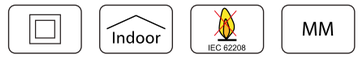

	Rzędy / DIN MPL	Typ Oznaczenie	Nr artykułu	Ilość szt. w opak.
	Do montażu podtynkowego UPM			
P10_KLV-36UPM-F 	3 /12+2/	KLV-36UPM-F	178830	1/60
		KLV-36UPM-SF	178831	1/60
P10_KLV-48UPM-F 	3 /12+2/ 1	KLV-48UPM-F	178832	1/45
		KLV-48UPM-SF	178833	1/45
	Do montażu w ścianie karton-gipsowej HWM			
P10_KLV-36HWM-F 	3 /12+2/ 1	KLV-36HWM-F	178834	1/60
		KLV-36HWM-SF	178835	1/60
P10_KLV-48HWM-F 	3 /12+2/ 1	KLV-48HWM-F	178836	1/45
		KLV-48HWM-SF	178837	1/45

	Opis	Typ Oznaczenie	Nr artykułu	Ilość szt. w opak.
Wsporniki do listew zaciskowych SK				
P16_SK-13N_PE-KLV 	Zacisk śrubowy N/PE 13 x 0.75-16 mm² (N) 13 x 0.75-16 mm² (PE)	SK-13N/PE-KLV	178906	1
P16_SK-13N_16PE-KLV 	Zacisk śrubowy N/PE 13 x 0.75-16 mm² (N) 16 x 0.75-16 mm² (PE)	SK-13N/16PE-KLV	178907	1
P16_SK-25N-KLV 	Zacisk śrubowy N 25 x 0.75-16 mm² (N)	SK-25N-KLV	178908	1
P16_SK-25PE-KLV 	Zacisk śrubowy PE 25 x 0.75-16 mm² (N)	SK-25PE-KLV	178909	1
Zaciski śrubowe KL				
VT1800 	1x 25 mm² + 3x 16 mm²	KL-4	219723	1
	1x 25 mm² + 6x 16 mm²	KL-7	219724	1
	2x 25 mm² + 9x 16 mm²	KL-11	219725	1
	2x 25 mm² + 13x 16 mm²	KL-15	219726	1
	2x 25 mm² + 23x 16 mm²	KL-25	219727	1
P16_SK-KLV 	Wspornik do listew zaciskowych KL-4 do KL-25	SK-KLV	178910	1
P16_N-FI-KLV 	Zacisk rozszerzający z zaciskami śrubowymi 1x 25 mm² + 3x 16 mm² zawiera niebieską obudowę	N-FI-KLV	178911	1
VT19105 	Zacisk rozszerzający z połączeniem śrubowym 1x 35 mm²	KLA	275453	1

	Opis	Typ Oznaczenie	Nr artykułu	Ilość szt. w opak.
Zamek LOCK-KLV				
P17_LOCK-KLV 	Zamek do drzwi, zawiera 2 klucze	LOCK-KLV	178930	1
Pokrywa pustych przestrzeni BS-...-WH 45 mm				
P17_BS-12MF, P17_BS-12MB 	Biały, standardowy, 12 MU	BS-12MF-WH	178975	10/100
	Szary, standardowy, 12 MU	BS-12MF-GY	178980	10/100
	Czarny, standardowy, 12 MU	BS-12MF-BK	178981	10/100
	Biały, standardowy, 6 MU	BS-6MF-WH	178976	10/100
	Czarny, standardowy, 6 MU	BS-6MF-BK	178982	10/100
	Biały, cienkożebrowany, 12 MU	BS-12MB-WH	178977	10/100
	Szary, cienkożebrowany, 12 MU	BS-12MB-GY	178979	10/100
	Biały, cienkożebrowany, 6 MU	BS-6MB-WH	178978	10/100

	Opis	Może zostać użyte do	Typ Oznaczenie	Nr artykułu	Ilość szt. w opak.
Osłona czołowa z wycięciem 45 mm					
P19_GAU1-KLV 	Do rozdzielnic monotwanych w ścianach murowanych	KLV-UP...	GAU1-KLV	178961	1
			GAU2-KLV	178962	1
			GAU3-KLV	178963	1
			GAU4-KLV	178964	1
P19_GAU2-KLV	Do rozdzielnic monotwancych w ścianach z regispu	KLV-HW...	GAH1-KLV	178965	1
			GAH2-KLV	178912	1
			GAH3-KLV	178913	1
			GAH4-KLV	178914	1
Uchwyty łączeniowe (UPS+HWS)					
P19_AVH-KLV 		KLV-...	AVH-KLV	178915	1
Płyta montażowa, perforowana					
P19_MIP3-KLV		KLV-36...	MIP3-KLV	178917	1
		KLV-48...	MIP4-KLV	178918	1

	Opis	Może zostać użyte do	Typ Oznaczenie	Nr artykułu	Ilość szt. w opak.
P18_3D-KLV	**Kołki do kompensacji nierówności tynku**				
		KLV-...	3D-KLV	178940	1
P18_HWS-KLV	**Kołki motażowe do ścian karton-gipsowych**				
		KLV-...	HWS-KLV	178941	1
P18_NL-KLV	**Uchwyty montażowe**				
		KLV-...	NL-KLV	178942	1
P18_DV-KLV	**Zamek obrotowy**				
		KLV-...	DV-KLV	178943	1
P18_HP-KLV	**Zawias**				
		KLV-...	HP-KLV	178946	1
P18_KH-KLV	**Uchwyty kablowe**				
		KLV-...	KH-KLV	178947	1
P18_VS-KLV	**Śruby zamykające**				
		KLV-...	VS-KLV	178948	1
VT_SKIZZE	**Arkusz etykiet**				
	Arkusz etykiet samoprzylepnych do oznaczania, numerowania obwodów zasilania	KLV-...	KLV-BSB	279268	1/10

	Opis	Może zostać użyte do	Typ Oznaczenie	Nr artykułu	Ilość szt. w opak.
P20_T1-KLV	**Drzwi**				
	Białe drzwi, bez zawiasów i zamka	KLV-...-F i KLV-...-SF	T1-KLV	178919	1
			T2-KLV	178920	1
			T3-KLV	178921	1
			T4-KLV	178922	1
P20_TM3-KLV	**Drzwi z miejscem na wentylację**				
	Białe drzwi z miejscem na wentylację, bez zawiasów i zamka	KLV-...-F i KLV-...-SF	TM3-KLV	178923	1
			TM4-KLV	178924	1
P20_TRF1-KLV	**Rama drzwi**				
	Rama drzwi opcjonalnie płaska (F) lub super-płaska (SF), bez zawiasów i kompensacji tynku 3D	KLV-...	TRF1-KLV	178925	1
			TRF2-KLV	178926	1
			TRF3-KLV	178927	1
			TRF4-KLV	178928	1
			TRSF1-KLV	178929	1
			TRSF2-KLV	178966	1
			TRSF3-KLV	178967	1
			TRSF4-KLV	178968	1
P20_GH-KLV	**Uchwyt na urządzenia multimedialne**				
		Multimedia	GH-KLV	178969	1
P20_S1-KLV, P20_S2-KLV	**Pojedyncze i podwójne gniazdko elektryczne EURO2**				
		Multimedia	S1-KLV	178970	1
			S2-KLV	178971	1
P20_HA-KLV	**Uchwyt podtrzymujący gniazda 230V**				
		Multimedia	HA-KLV	178972	1
P21_E-DAT-RJ45	**Moduł danych**				
	1 moduł z gniazdem RJ45 lub gniazdo koncentryczne F/IEC	RJ45	E-DAT-RJ45	178973	1
		Coaxial	E-DAT-F/IEC-B	178974	1

KLV-...

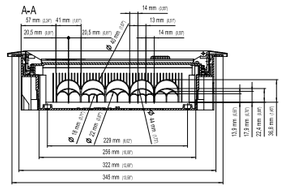

KLV-12...

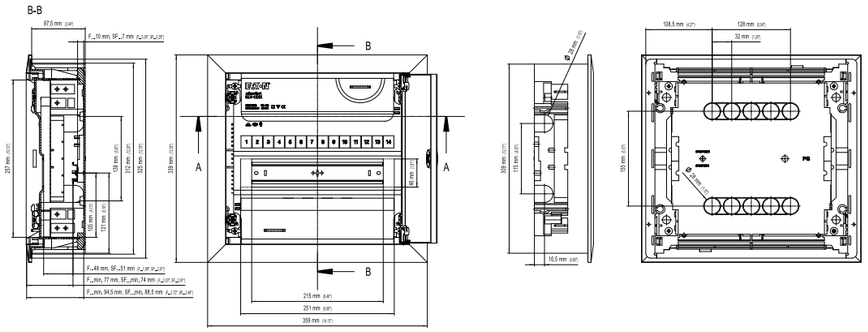

KLV-24...

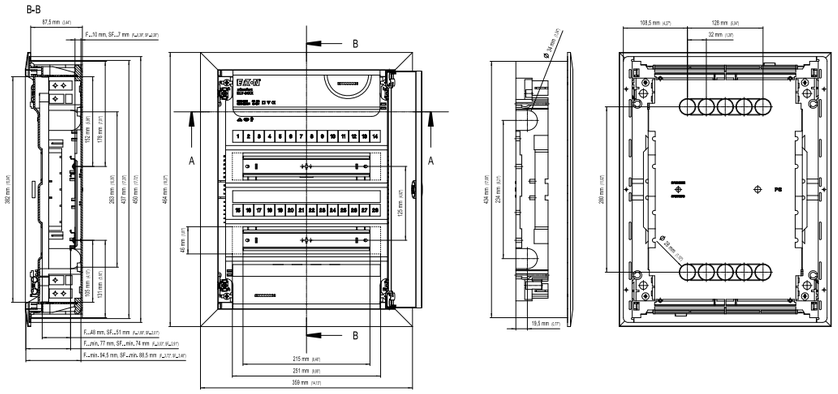

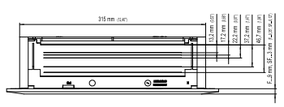

KLV-...

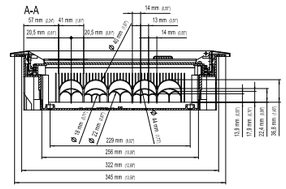

KLV-36...

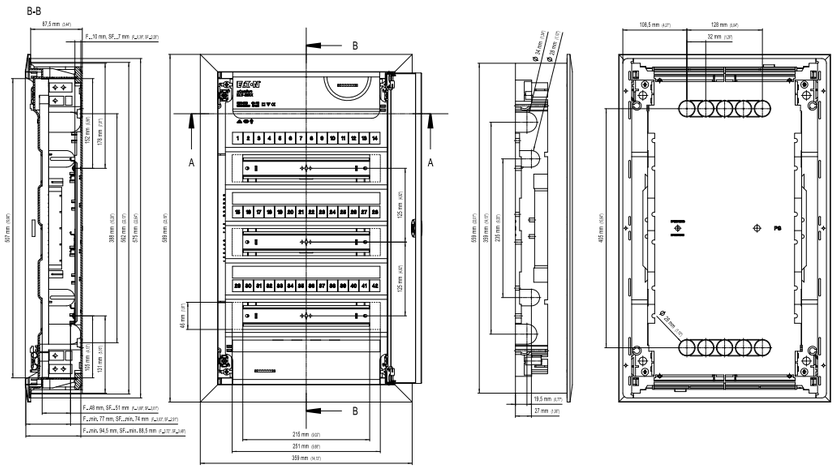

KLV-48...

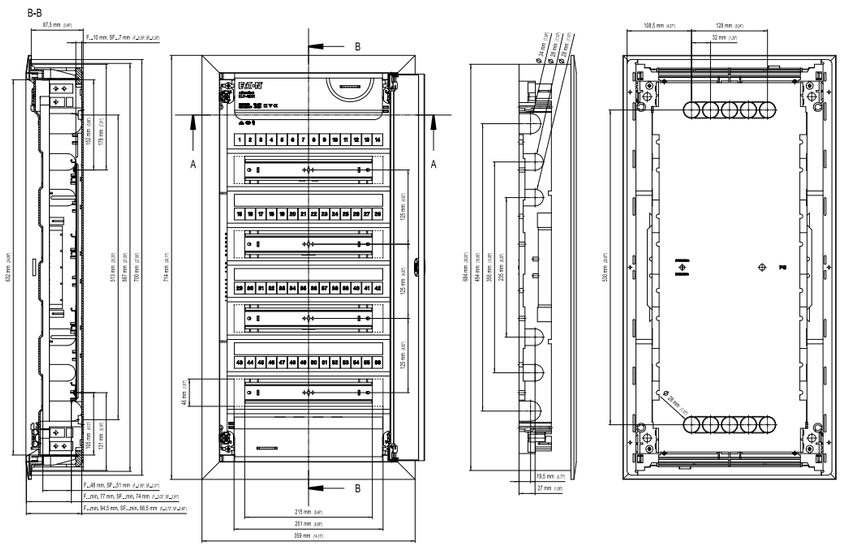

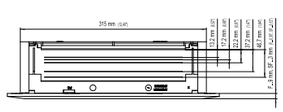

Szafki natynkowe IKA, IP 65 (IK 08)

- Klasa ochronności II
- 1 do 3 rzędów, 12 i 18 modułów w rzędzie
- Wersje Mini na 4, 6 i 8 modułów
- Zaciski N/PE
- Do 46 mm odstępu pod szyną DIN dla wygodnego okablowania
- Regulowana głębokość szyny DIN, odstęp między szynami 150 mm
- Próba rozżarzonym drutem 650 °C
- Nie zawiera halogenu

Szafki natynkowe IKA-...UV – Przemysłowe, IP 65 (IK 08)

- Konstrukcja w całości wykonana z wysokiej jakości poliwęglanu, stabilność UV zgodnie z ISO 4892-2
- Zaciski N/PE
- Próba rozżarzonym drutem 850 °C



VT1800



Ilość rzędów/ ilość mod.	Zaciski śrubowe N i PE (każdy)	Typ	Nr artykułu	Ilość szt. w opak.
Mini				
1 / 4	1 x (2x4,5mm² + 2x5,5 mm² + 1x8,5 mm²)	IKA-1/4-ST-UV	174187	1
1 / 6	1 x (2x4,5mm² + 2x5,5 mm² + 1x8,5 mm²)	IIKA-1/6-ST-UV	174188	1
1 / 8	1 x (4x4,5mm² + 4x5,5 mm² + 1x8,5 mm²)	IKA-1/8-ST-UV	174189	1

VT1800



12 modułów w rzędzie				
1 / 12	1 x (6x4,5mm² + 6x5,5 mm² + 1x7,5 mm² + 1x8,5 mm²)	IKA-1/12-ST-UV	174190	1
2 / 24	1 x (8x4,5mm² + 8x5,5 mm² + 1x7,5 mm² + 1x8,5 mm²)	IKA-2/24-ST-UV	174191	1
3 / 36	2 x (12x4,5mm² + 12x5,5 mm² + 1x7,5 mm² + 1x8,5 mm²)	IKA-3/36-ST-UV	174192	1

VT1800



18 modułów w rzędzie				
1 / 18	1 x (8x4,5mm² + 8x5,5 mm² + 1x7,5 mm² + 1x8,5 mm²)	IKA-1/18-ST-UV	174193	1
2 / 36	2 x (12x4,5mm² + 12x5,5 mm² + 1x7,5 mm² + 1x8,5 mm²)	IKA-2/36-ST-UV	174194	1
3 / 54	2 x (16x4,5mm² + 16x5,5 mm² + 2x7,5 mm² + 2x8,5 mm²)	IKA-3/54-ST-UV	174195	1

Szafki natynkowe IKA-...ST – Profesjonalne, IP 65 (IK 08)

- Konstrukcja wykonana z tworzywa ABS, drzwi z poliwęglanu
- Zaciski N/PE
- Próba rozżarzonym drutem 650 °C



VT1800



Ilość rzędów/ ilość mod.	Zaciski śrubowe N i PE (każdy)	Typ	Nr artykułu	Ilość szt. w opak.
Mini				
1 / 4	1 x (2x4,5mm² + 2x5,5 mm² + 1x8,5 mm²)	IKA-1/4-ST	174221	1
1 / 6	1 x (2x4,5mm² + 2x5,5 mm² + 1x8,5 mm²)	IIKA-1/6-ST	174222	1
1 / 8	1 x (4x4,5mm² + 4x5,5 mm² + 1x8,5 mm²)	IKA-1/8-ST	174196	1

VT1800



12 modułów w rzędzie				
1 / 12	1 x (6x4,5mm² + 6x5,5 mm² + 1x7,5 mm² + 1x8,5 mm²)	IKA-1/12-ST	174197	1
2 / 24	1 x (8x4,5mm² + 8x5,5 mm² + 1x7,5 mm² + 1x8,5 mm²)	IKA-2/24-ST	174198	1
3 / 36	2 x (12x4,5mm² + 12x5,5 mm² + 1x7,5 mm² + 1x8,5 mm²)	IKA-3/36-ST	174199	1

VT1800



18 modułów w rzędzie				
1 / 18	1 x (8x4,5mm² + 8x5,5 mm² + 1x7,5 mm² + 1x8,5 mm²)	IKA-1/18-ST	174200	1
2 / 36	2 x (12x4,5mm² + 12x5,5 mm² + 1x7,5 mm² + 1x8,5 mm²)	IKA-2/36-ST	174201	1
3 / 54	2 x (16x4,5mm² + 16x5,5 mm² + 2x7,5 mm² + 2x8,5 mm²)	IKA-3/54-ST	174202	1

Szafki natynkowe IKA-...OT – Standardowe, IP 65 (IK 08)

- Konstrukcja wykonana z tworzywa ABS, drzwi z poliwęglanu
- Bez zacisków N/PE
- Próba rozżarzonym drutem 650 °C

Indoor

IEC 62208

VT1800



Ilość rzędów/ ilość mod.	Zaciski śrubowe N i PE	Typ	Nr artykułu	Ilość szt. w opak.
Mini				
1 / 4	-	IKA-1/4-OT	174203	1
1 / 6	-	IIKA-1/6-OT	174204	1
1 / 8	-	IKA-1/8-OT	174205	1

VT1800



12 modułów w rzędzie				
1 / 12	-	IKA-1/12-OT	174206	1
2 / 24	-	IKA-2/24-OT	174207	1
3 / 36	-	IKA-3/36-OT	174208	1

VT1800



18 modułów w rzędzie				
1 / 18	-	IKA-1/18-OT	174209	1
2 / 36	-	IKA-2/36-OT	174210	1
3 / 54	-	IKA-3/54-OT	174211	1

P16_SK-13N_PE-KLV



VT1800



Zastosowanie	Opis	Typ Oznaczenie	Nr artykułu	Ilość szt. w opak.
Zamek				
Wszystkie IKA	Zamek z dwoma kluczami	LOCK-KIT-IKA	174166	1
Listwa z zaciskami śrubowymi N/PE IP2X				
1 / 4 1 / 6	2x mm² 4,5 + 2x 5,5 mm² + 1x 8,5 mm²	N/PE-4-IKA	174169	1
1 / 8	4x mm² 4,5 + 4x 5,5 mm² + 1x 8,5 mm²	N/PE-8-IKA	174171	1
1 / 12	6x 4,5 mm² + 6x 5,5 mm² + 1x 7,5 mm² + 1x 8,5 mm²	N/PE-12-IKA	174172	1
2 / 24 1 / 18	8x 4,5 mm² + 8x 5,5 mm² +1x 7,5 mm² + 1x 8,5 mm²	N/PE-24-IKA	174173	1
3 / 36 2 / 36	12x 4,5 mm² + 12x 5,5 mm² + 1x 7,5 mm² + 1x 8,5 mm²	N/PE-3/36-IKA	174174	1
3 / 54	16x 4,5 mm² + 16x 5,5 mm² +2x 7,5 mm² + 2x 8,5 mm²	N/PE-54-IKA	174177	1

P16_SK-13N_PE-KLV



Śruba blokująca				
Wszystkie IKA		BOLT-IKA	174178	20

P16_SK-13N_PE-KLV



Zawias				
Wszystkie IKA		HINGE-IKA	174186	20

P16_SK-13N_PE-KLV



Zamek				
Wszystkie IKA		ETN-IKA	174185	10

Rozdzielnice natynkowe BF-O i rozdzielnice podtynkowe BF-U

- Rozdzielnica kompletna zawiera: drzwi, szyny nośne, osłony, zaciski N i PE
- 24 moduły w rzędzie
- Stopień ochrony IP30
- Blacha stalowa lakierowana proszkowo – kolor biały
- Możliwość zamontowania zamka z kluczykiem
- Drzwi metalowe lub transparentne

wa_vt00913



wa_vt06213



wa_vt01113



wa_vt06313



Opis	Liczba rzędów / modułów	Typ Oznaczenie	Nr artykułu	Ilość szt. w opak.
Rozdzielnice natynkowe				
Z drzwiami metalowymi pełne	2 / 48	BF-O-2/48-C	113685	1
	3 / 72	BF-O-3/72-P	285345	1
	4 / 96	BF-O-4/96-P	285346	1
	5 / 120	BF-O-5/120-P	285347	1
	6 / 144	BF-O-6/144-P	285348	1
Z drzwiami transparentnymi	2 / 48	BF-OT-2/48-C	113687	1
	3 / 72	BF-OT-3/72-P	289099	1
	4 / 96	BF-OT-4/96-P	289130	1
	5 / 120	BF-OT-5/120-P	289131	1
	6 / 144	BF-OT-6/144-P	289132	1
Rozdzielnice podtynkowe				
Z drzwiami metalowymi pełne	2 / 48	BF-U-2/48-C	113689	1
	3 / 72	BF-U-3/72-P	285349	1
	4 / 96	BF-U-4/96-P	285350	1
	5 / 120	BF-U-5/120-P	285351	1
	6 / 144	BF-U-6/144-P	285352	1
Z drzwiami transparentnymi	2 / 48	BF-UT-2/48-C	113691	1
	3 / 72	BF-UT-3/72-P	289133	1
	4 / 96	BF-UT-4/96-P	289134	1
	5 / 120	BF-UT-5/120-P	289135	1
	6 / 144	BF-UT-6/144-P	289136	1

Wymiary (mm)

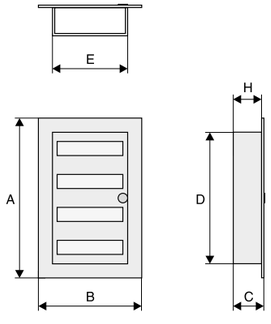

	Ilość rzędów	Ilość *) mod.	Kolor	A (wym. zewnętrzne)	B (wym. zewnętrzne)	C (wym. zewnętrzne)	D (wym. wewnętrzne)	E (wym. wewnętrzne)	H (wym. wewnętrzne)
BF-O(T)-2/48-C	2	48	biały	450	543	140	–	–	–
BF-O(T)-3/72-P	3	72	biały	600	543	140	–	–	–
BF-O(T)-4/96-P	4	96	biały	750	543	140	–	–	–
BF-O(T)-5/120-P	5	120	biały	900	543	140	–	–	–
BF-O(T)-6/144-P	6	144	biały	1050	543	140	–	–	–
BF-U(T)-2/48-C	2	48	biały	470	588	136	430	500	127
BF-U(T)-3/72-P	3	72	biały	620	588	136	580	500	127
BF-U(T)-4/96-P	4	96	biały	770	588	136	730	500	127
BF-U(T)-5/120-P	5	120	biały	920	588	136	880	500	127
BF-U(T)-6/144-P	6	144	biały	1070	588	136	1030	500	127

*) 1mod. = 17,5 mm

P19_GAU1-KLV

P19_GAU1-KLV



P19_AVV-KLV



P19_AVV-KLV

P19_AVV-KLV



VT11110



P19_AVV-KLV



Opis	Typ Oznaczenie	Nr artykułu	Ilość szt. w opak.
Drzwi stalowe			
Dla rozdzielnic natynkowych	BFZ-OTS-3/72	283071	1
	BFZ-OTS-4/96	283072	1
	BFZ-OTS-5/120	283073	1
	BFZ-OTS-6/144	283074	1
Dla rozdzielnic podtynkowych	BFZ-UTS-3/72	283085	1
	BFZ-UTS-4/96	283086	1
	BFZ-UTS-5/120	283087	1
	BFZ-UTS-6/144	283088	1
Drzwi transparentne			
Dla rozdzielnic natynkowych	BFZ-OTT-3/72	283080	1
	BFZ-OTT-4/96	283081	1
	BFZ-OTT-5/120	283082	1
	BFZ-OTT-6/144	283083	1
Dla rozdzielnic podtynkowych	BFZ-UTT-3/72	283094	1
	BFZ-UTT-4/96	283095	1
	BFZ-UTT-5/120	283096	1
	BFZ-UTT-6/144	285353	1
Osłony czołowe z wycięciem 45 mm			
	BFZ-FP-1+/24	283061	1
	BFZ-FP-2/48	283060	1
	BFZ-FP-2+/48	283062	1
	BFZ-FP-3+/72	283063	1
Osłona czołowa, pełna			
	BFZ-FP-1+/BL	286105	1
Zestaw do montażu wyłącznika NZM1			
	BFZ-NZM1-SET	285233	1
Zamek			
	LOCK -KLV	178930	1
Wprowadzenia przewodów – zestaw			
	BFZ-KKW-60	285232	1

Dodatkowe wyposażenie do rozdzielnic płytkich BF

	Opis	Typ Oznaczenie	Nr artykułu	Ilość szt. w opak.
	Panel montażowy, perforowany			
VT15904		BFZ-U-ITMPL-1+/24	285648	1
		BFZ-O-ITMPL-1+/24	285649	1
	Wspornik i szyny nośne			
wa_vt01104		BFZ-DINS-2/48	283101	1
		BFZ-DINS-3/72	283102	1
		BFZ-DINS-4/96	283103	1
		BFZ-DINS-5/120	283104	1
		BFZ-DINS-6/144	283105	1
	Zacisk 25 mm²			
VT19105		KLA	275453	1
				
	Zestaw zacisków N/PE, BFZ-TS-KL			
wa_vt80213	Zawiera elementy mocujące			
	2x25mm² + 9x16 mm²	BFZ-TS-KL11	293629	1
	2x25mm² + 13x16 mm²	BFZ-TS-KL15	293630	1
	2x25mm² + 27x16 mm²	BFZ-TS-KL29	293631	1
	2x25mm² + 43x16 mm²	BFZ-TS-KL45	293632	1
	2x25mm² + 58x16 mm²	BFZ-TS-KL60	293633	1
	2x25mm² + 74x16 mm²	BFZ-TS-KL76	293634	1
	Zestaw uziemiający drzwi, BFZ-DES			
VT19305		BFZ-DES	101665	1
				
	Listwa osłonowa biała, NBP (1m)			
wa_vt07313		NBP-1000-W	10166	1
NBP-1000-W				

Wypróbuj program

SBC – SwitchBoard Configurator

do konfiguracji rozdzielnic firmy Eaton



Już ponad **5500** zarejestrowanych **użytkowników!**

Program stworzony na potrzeby polskiego rynku, umożliwia m.in.:

- Tworzenie schematów jednokreskowych w zintegrowanym środowisku CAD z możliwością zapisu w formacie DXF
- Eksportowanie widoku elewacji do pliku PDF
- Przygotowanie zestawienia materiałowego np. w formacie XLS

Pobierz bezpłatnie z **www.moeller.pl/SBC**

EATON

Powering Business Worldwide

Firma Eaton dokłada wszelkich starań, aby zapewnić dostęp do niezawodnej, wydajnej i bezpiecznej energii elektrycznej zawsze wtedy, gdy jest ona najbardziej potrzebna. Korzystając z bezkonkurencyjnych zasobów wiedzy o zarządzaniu energią elektryczną w różnych branżach, eksperci firmy Eaton tworzą zindywidualizowane i zintegrowane rozwiązania, pozwalające zrealizować najważniejsze wyzwania stojące przed klientami.

Jako firma koncentrujemy się na dostarczaniu właściwych rozwiązań do określonych zastosowań. Ale dla zleceniodawców liczy się coś więcej niż tylko innowacyjne produkty. W firmie Eaton szukają oni niesłabnącego zaangażowania w osobiste wsparcie, wynikającego z nadania przez nas najwyższego priorytetu właśnie sukcesowi klienta.

Więcej informacji można znaleźć na stronie internetowej
www.eaton.pl

Polska
Internet: www.eaton.pl
www.moeller.pl

Eaton Electric Sp. z o.o.
80-299 Gdańsk, ul. Galaktyczna 30
tel.: (58) 554 79 00, 10
fax: (58) 554 79 09, 19
e-mail: pl-gdansk@eaton.com

Biuro Katowice
40-203 Katowice,
ul. Roździeńskiego 188b
tel.: (32) 258 02 90
fax: (32) 258 01 98
e-mail: pl-katowice@eaton.com

Biuro Poznań
61-131 Poznań,
ul. Abpa A. Baraniaka 88 bud. C
tel./fax: (61) 863 83 55
tel./fax: (61) 867 75 44
e-mail: pl-poznan@eaton.com

Biuro Warszawa
02-146 Warszawa,
ul. 17 Stycznia 45a
tel.: (22) 320 50 50
fax: (22) 320 50 51
e-mail: pl-warszawa@eaton.com

Powering Business Worldwide

© Eaton Electric Sp. z o.o.
Wszelkie prawa zastrzeżone
Maj 2015

Eaton jest zarejestrowanym znakiem towarowym firmy Eaton Corporation.

Wszystkie znaki towarowe są własnością ich właścicieli.

Ponieważ nasze produkty są stale udoskonalane, zastrzegamy sobie prawo do wprowadzenia zmian w wyglądzie i danych technicznych bez wcześniejszego uprzedzenia. Dane zawarte w niniejszej publikacji służą jedynie celom informacyjnym i nie mogą być podstawą roszczeń prawnych