WAGO online catalog / eShop

4-przewodowa złączka bezpiecznikowa z uchylną podstawką bezpiecznika; dla aparatowej wkładki bezpiecznikowej 5 x 20 mm; 30 … 65 V; z sygnalizacją przepalenia wkładki przez LED

Numer wyrobu: 2002-1811/1000-542



4-przewodowa złączka bezpiecznikowa z uchylną podstawką bezpiecznika; dla aparatowej wkładki bezpiecznikowej 5 x 20 mm; 30 … 65 V; z sygnalizacją przepalenia wkładki przez LED

Oznaczenie

RoHS ✓
Compliant

Dane handlowe

Dostawca	*WAGO*
Nr wyrobu dostawcy	*2002-1811/1000-542*
GTIN / EAN	*4045454790080*
Zawartość	*1*
Opakowanie jednostkowe	
Nr artykułu u klienta	

Uwagi

wskazówka dot. bezpieczeństwa 1: Napięcie nominalne i prąd nominalny determinowane są parametrami wskaźnika świetlnego lub bezpiecznika.

Dane techniczne

Inne	
łączna liczba zacisków	*4*
łączna liczba potencjałów	*1*
kolor	*szary*
parametry znamionowe zgodnie z 1	*IEC/EN 60947-7-3*
stopień zanieczyszczenia (1)	*3*
napięcie znamionowe EN (1) [V]	*250 [V]*

Podgląd wydruku: 4-przewodowa złączka bezpiecznikowa z uchylną podstawką bezpiecznika; dla aparatowej wkładki bezpiecznikowej 5 x 20 mm; 30 … 65 V; z sygnalizacją przepalenia wkładki przez LED - Numer wyrobu: 2002-1811/1000-542

Dane techniczne	
napięcie znamionowe udarowe (1) [kV]	*6 [kV]*
prąd nominalny (1) [A]	*6.3 [A]*
technika podłączania przewodu (1)	*Push-in CAGE CLAMP®*
Nominal cross section 1	*2.5 mm²*
jednodrutowy, montaż przy pomocy narzędzi	*0.25 … 4 mm² / 22 … 12 AWG*
jednodrutowy, montaż wtykowy bez pomocy narzędzi	*0.75 … 4 mm² / 18 … 12 AWG*
linkowy, montaż przy pomocy narzędzi	*0.25 … 4 mm² / 22 … 12 AWG*
linkowy z tulejką min. montaż wtykowy bez pomocy narzędzi	*0.75 mm² / 18 AWG*
dł. odizolowania przewodu	*10 … 12 mm / 0.39 … 0.47 in*
rodzaj oprzewodowania	*oprzewodowanie od czoła*
konstrukcja	*konstrukcja pozioma*
płaszczyzna opisu	*opis na środku / z boku*
materiał izolacyjny	*poliamid 66 (PA 66)*
ciężar [g]	*16.85 [g]*
szerokość	*6.2 mm / 0.244 in*
wys. [mm]	*57.2 [mm]*
wysokość od górnej krawędzi szyny	*57.2 mm / 2.252 in*
gł.	*87.5 mm / 3.445 in*
rodzaj montażu	*szyna TS 35*
wskazówka dot. bezpieczeństwa 2	*prąd resztkowy przy uszkodzonym bezpieczniku: LED 2 mA*

Zdjęcia i schematy



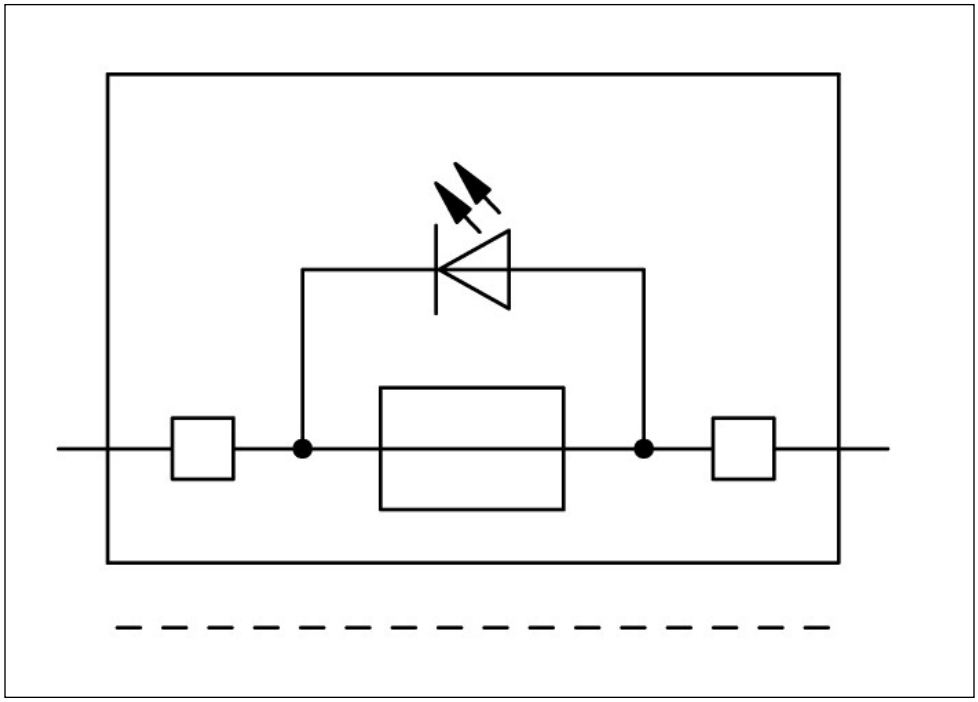

Adres

WAGO Kontakttechnik GmbH & Co. KG
Hansastr. 27
32423 Minden
Telefon: 0571/887-0
Fax: 0571/887-169
http://www.wago.com
© WAGO Kontakttechnik GmbH & Co. KG
Technische Änderungen und Irrtümer vorbehalten.