WAGO online catalog / eShop

3-przewodowa złączka przelotowa; do zastosowań Ex e II

Numer wyrobu: 2004-1305



3-przewodowa złączka przelotowa; do zastosowań Ex e II

Oznaczenie

RoHS ✓
Compliant

Dane handlowe

Dostawca	*WAGO*
Nr wyrobu dostawcy	*2004-1305*
GTIN / EAN	*4045454537470*
Zawartość	*1*
Opakowanie jednostkowe	
Nr artykułu u klienta	

Uwagi

Dane techniczne

Inne

łączna liczba zacisków	*3*
łączna liczba potencjałów	*1*
kolor	*czarny*
parametry znamionowe zgodnie z 1	*IEC/EN 60947-7-1*
stopień zanieczyszczenia (1)	*3*
napięcie znamionowe EN (1) [V]	*800 [V]*
napięcie znamionowe udarowe (1) [kV]	*8 [kV]*
prąd nominalny (1) [A]	*32 [A]*
prąd nominalny (2) [A]	*41 [A]*
napięcie znamionowe EN (Ex e II) [V]	*550 [V]*

Dane techniczne	
prąd nominalny (Ex e II) [A]	*30 [A]*
technika podłączania przewodu (1)	*Push-in CAGE CLAMP®*
Nominal cross section 1	*4 mm²*
jednodrutowy, montaż przy pomocy narzędzi	*0.5 … 6 mm² / 20 … 10 AWG*
jednodrutowy, montaż wtykowy bez pomocy narzędzi	*1 … 6 mm² / 14 … 10 AWG*
linkowy, montaż przy pomocy narzędzi	*0.5 … 6 mm² / 20 … 10 AWG*
linkowy z tulejką min. montaż wtykowy bez pomocy narzędzi	*0.75 mm² / 18 AWG*
dł. odizolowania przewodu	*11 … 13 mm / 0.43 … 0.51 in*
rodzaj oprzewodowania	*oprzewodowanie od czoła*
konstrukcja	*konstrukcja pozioma*
płaszczyzna opisu	*opis na środku / z boku*
materiał izolacyjny	*poliamid 66 (PA 66)*
obciążenie ogniowe [MJ]	*0.15 [MJ]*
ciężar [g]	*8.37 [g]*
szerokość	*6.2 mm / 0.244 in*
wys. [mm]	*32.9 [mm]*
wysokość od górnej krawędzi szyny	*32.9 mm / 1.295 in*
gł.	*65.5 mm / 2.579 in*
rodzaj montażu	*szyna TS 35*

Zdjęcia i schematy



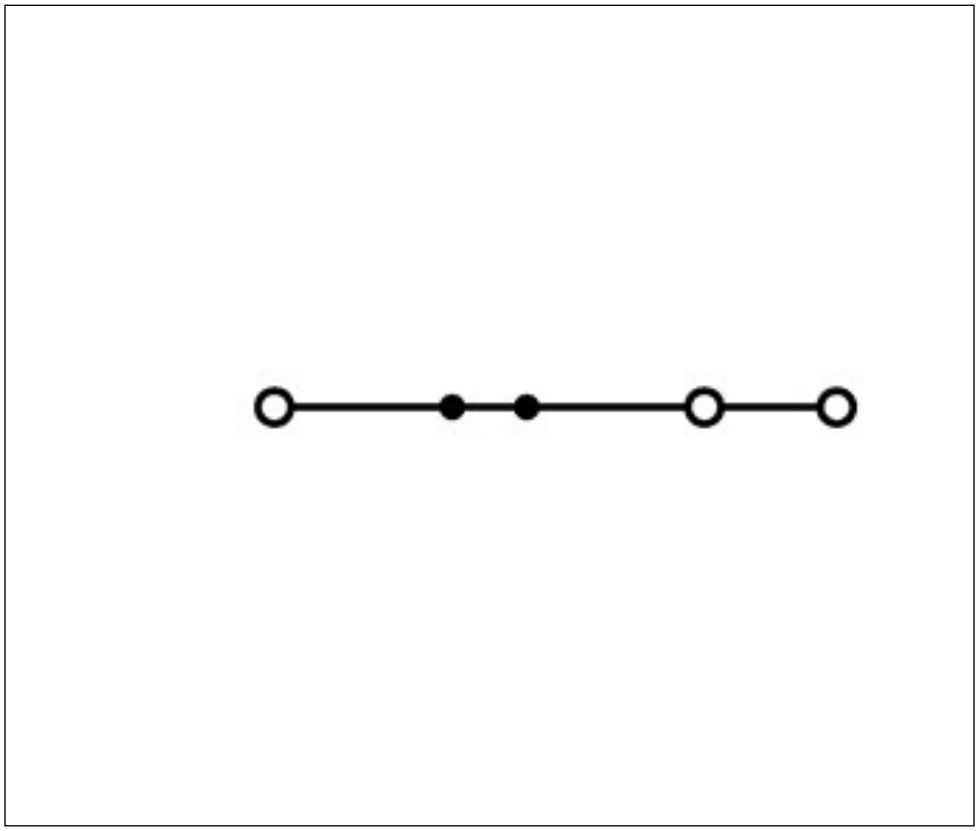

Adres

WAGO Kontakttechnik GmbH & Co. KG
Hansastr. 27
32423 Minden
Telefon: 0571/887-0
Fax: 0571/887-169
http://www.wago.com
© WAGO Kontakttechnik GmbH & Co. KG
Technische Änderungen und Irrtümer vorbehalten.