Rozdzielnice ROS 5

Rozdzielnica ROS 5\X bez zabezpieczeń



Budowa symbolu zamówieniowego

ROS 5\X- ☐

Nr wykonania rozdzielnicy
01, 10, 12, 14, 15
41, 50, 52, 54, 55

Budowa rozdzielnic



Gniazdo IEN 1643



Gniazdo IEN 1653



Gniazdo IEN 3243



Gniazdo IEN 3253

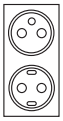
Gniazdo VZ 16 lub VZ 16S

Dane techniczne

Napięcie znamionowe	400/230 V, (50 Hz)
Napięcie znamionowe izolacji U_i	500 V
Napięcie znamionowe udarowe wytrzymywalne U_{imp}	4 kV
Prąd znamionowy $I_n = I_u$	32 A
Stopień ochrony	IP44
Klasa ochronności	II
Przekrój przewodów przyłączeniowych	2,5...6 mm^2

Wymiary

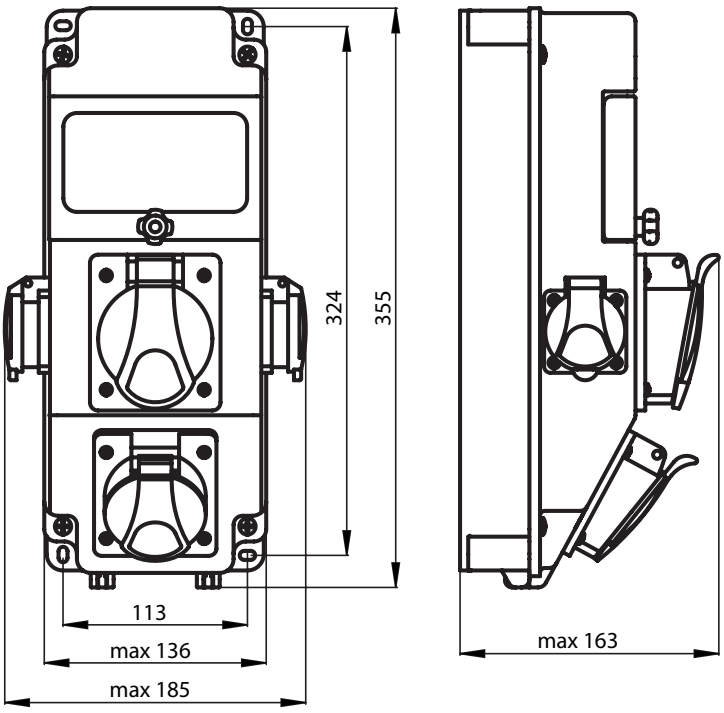

Rozdzielnice ROS 5

Wykonania

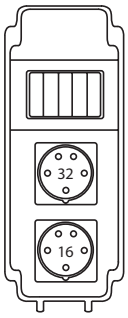

ROS 5\X-01

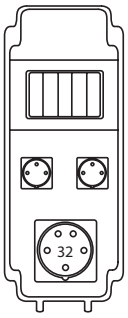

ROS 5\X-10

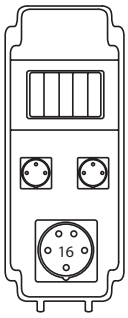

ROS 5\X-12

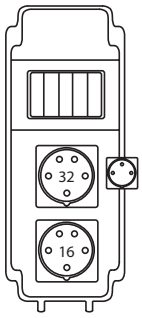

ROS 5\X-14

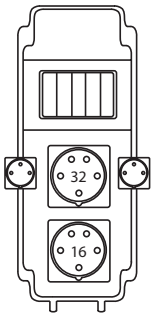

ROS 5\X-15

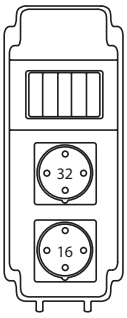

ROS 5\X-41

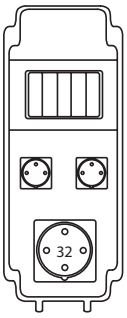

ROS 5\X-50

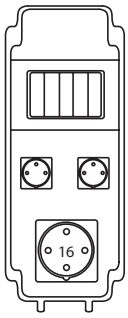

ROS 5\X-52

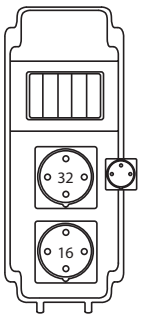

ROS 5\X-54

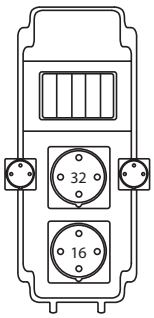

ROS 5\X-55