SD									
									
EN 61008-1				EN 61008-1					
A[S]				B[IR]				B[S]	
40	63	80	100	25	40	63	80	63	80
230	230	230	230	230	230	-	-	-	-
400	400	400	400	400	400	400	400	400	400
500	500	500	500	500	500	500	500	500	500
50	50	50	50	50 / 60	50 / 60	50 / 60	50 / 60	50 / 60	50 / 60
2 4	2 4	2 4	4	2 4	2 4	4	4	4	4
				• (4) • (4)	• (4) • (4)	• (4)	• (4)		
				• (4)	• (4)	• (4)	• (4)	• (4)	• (4)
						• (4)			
• (2) • (4)	• (2) • (4)	• (2) • (4)	• (4)					• (4)	• (4)
3000	3000	3000	3000	3000	3000	3000	3000	5000	5000
630	630	1000 (2P) - 800 (4P)	1000	800	800	800	800	800	800
100 - 253	100 - 253	100 - 253	-	150 - 440	150 - 440	-	-	-	-
170 - 440	170 - 440	170 - 440	170 - 440	150 - 440	150 - 440	150 - 440	150 - 440	150 - 440	150 - 440
≤35	≤35	≤35	≤35	≤25	≤25	≤25	≤25	≤25	≤25
≤35	≤35	≤35	≤35	≤25	≤25	≤25	≤25	≤25	≤25
2	2	2	2	2.5	2.5	2.5	2.5	2.5	2.5
tak	tak	tak	tak	tak	tak	tak	tak	tak	tak
IP20	IP20	IP20	IP20	IP20	IP20	IP20	IP20	IP20	IP20
55°C - RH 95%	55°C - RH 95%	55°C - RH 95%	55°C - RH 95%	55°C - RH 95%	55°C - RH 95%	55°C - RH 95%	55°C - RH 95%	55°C - RH 95%	55°C - RH 95%
-25 +40	-25 +40	-25 +40	-25 +40	-25 +45	-25 +45	-25 +45	-25 +45	-25 +45	-25 +45
95	95	95	95	110	110	110	110	110	110
2P 4P	2P 4P	2P 4P	4P	2P 4P	2P 4P	4P	4P	4P	4P
4.5 4.5				4.5 4.5	4.5 4.5				
6 6				6 6	6 6				
6 6	6 6			6 6	6 6	6		6	
10 10	10 10			10 10	10 10	10		10	
10 10	10 10			10 10	10 10	10		10	
	10 10	10 10	10			10	10	10	10
10 10	10 10			10 10	10 10	10		10	
6000 (gL 63A)	6000 (gL 80A)	6000 (gL 80A)		10000 (gL 100A)	10000 (gL 100A)				
10000 (gL 80A)	10000 (gL 80A)	10000 (gL 80A)	10000 (gL 100A)	10000 (gL 100A)	10000 (gL 100A)	10000 (gL 100A)	10000 (gL 100A)	10000 (gL 100A)	10000 (gL 100A)

NISKONAPIĘCIOWE WTYKI PRZEMYSŁOWE 16A I 32A, ORAZ GNIAZDA W STANDARDZIE IEC 309 - IEC 309 HP

Prąd znam. In (A)	Napięcie znam. Un (V)	Częstotliwość	Ilość biegunów	Odniesienie h.	Proste wtyczki IP44 		Proste wtyczki IP66/IP67/IP68/IP69 	
					Szybko złączka	Zacisk śrubowy	Szybko złączka	Zacisk śrubowy
16 A	100 ÷ 130 V	50/60 Hz	2P + ⏚	4	GW 60 001 FH	GW 60 001 H	GW 60 023 FH	GW 60 023 H
			3P + ⏚	4	GW 60 002 FH	GW 60 002 H	GW 60 024 FH	GW 60 024 H
			3P + N + ⏚	4	GW 60 003 FH	GW 60 003 H	GW 60 025 FH	GW 60 025 H
	200 ÷ 250 V	50/60 Hz	2P + ⏚	6	GW 60 004 FH	GW 60 004 H	GW 60 026 FH	GW 60 026 H
			3P + ⏚	9	GW 60 005 FH	GW 60 005 H	GW 60 027 FH	GW 60 027 H
			3P + N + ⏚	9	GW 60 006 FH	GW 60 006 H	GW 60 028 FH	GW 60 028 H
	380 ÷ 415 V	50/60 Hz	2P + ⏚	9	GW 60 007 FH	GW 60 007 H	GW 60 029 FH	GW 60 029 H
			3P + ⏚	6	GW 60 008 FH	GW 60 008 H	GW 60 030 FH	GW 60 030 H
	346 ÷ 415 V	50/60 Hz	3P + N + ⏚	6	GW 60 009 FH	GW 60 009 H	GW 60 031 FH	GW 60 031 H
	480 ÷ 500 V	50/60 Hz	2P + ⏚	7		GW 60 701 H		GW 60 735 H
			3P + ⏚	7		GW 60 010 H		GW 60 032 H
			3P + N + ⏚	7		GW 60 011 H		GW 60 033 H
	600 ÷ 690 V	50/60 Hz	3P + ⏚	5		GW 60 702 H		GW 60 736 H
			3P + N + ⏚	5		GW 60 703 H		GW 60 737 H
	> 50 V	100 ÷ 300 Hz	2P + ⏚	10		GW 60 704 H		GW 60 738 H
			3P + ⏚	10		GW 60 705 H		GW 60 739 H
			3P + N + ⏚	10		GW 60 706 H		GW 60 740 H
	> 50 V	> 300 ÷ 500 Hz	2P + ⏚	2		GW 60 707 H		GW 60 741 H
			3P + ⏚	2		GW 60 708 H		GW 60 742 H
			3P + N + ⏚	2		GW 60 709 H		GW 60 743 H
	440 ÷ 460 V	60 Hz	3P + ⏚	11		GW 60 710 H		GW 60 744 H
			3P + N + ⏚	11		GW 60 711 H		GW 60 745 H
	380 V / 440 V	50 Hz / 60 Hz	3P + ⏚	3		GW 60 712 H		GW 60 746 H
			3P + N + ⏚	3		GW 60 713 H		GW 60 747 H
	trasf.	50/60 Hz	2P + ⏚	12		GW 60 714 H		GW 60 748 H
			3P + ⏚	12		GW 60 715 H		GW 60 749 H
	> 50 ÷ 250V	cc	2P + ⏚	3		GW 60 716 H		GW 60 750 H
	> 250V	cc	2P + ⏚	8		GW 60 717 H		GW 60 751 H
32 A	100 ÷ 130 V	50/60 Hz	2P + ⏚	4	GW 60 012 FH	GW 60 012 H	GW 60 034 FH	GW 60 034 H
			3P + ⏚	4	GW 60 013 FH	GW 60 013 H	GW 60 035 FH	GW 60 035 H
			3P + N + ⏚	4	GW 60 014 FH	GW 60 014 H	GW 60 036 FH	GW 60 036 H
	200 ÷ 250 V	50/60 Hz	2P + ⏚	6	GW 60 015 FH	GW 60 015 H	GW 60 037 FH	GW 60 037 H
			3P + ⏚	9	GW 60 016 FH	GW 60 016 H	GW 60 038 FH	GW 60 038 H
			3P + N + ⏚	9	GW 60 017 FH	GW 60 017 H	GW 60 039 FH	GW 60 039 H
	380 ÷ 415 V	50/60 Hz	2P + ⏚	9	GW 60 018 FH	GW 60 018 H	GW 60 040 FH	GW 60 040 H
			3P + ⏚	6	GW 60 019 FH	GW 60 019 H	GW 60 041 FH	GW 60 041 H
	346 ÷ 415 V	50/60 Hz	3P + N + ⏚	6	GW 60 020 FH	GW 60 020 H	GW 60 042 FH	GW 60 042 H
	480 ÷ 500 V	50/60 Hz	2P + ⏚	7		GW 60 718 H		GW 60 752 H
			3P + ⏚	7		GW 60 021 H		GW 60 043 H
			3P + N + ⏚	7		GW 60 022 H		GW 60 044 H
	600 ÷ 690 V	50/60 Hz	3P + ⏚	5		GW 60 719 H		GW 60 753 H
			3P + N + ⏚	5		GW 60 720 H		GW 60 754 H
	> 50 V	100 ÷ 300 Hz	2P + ⏚	10		GW 60 721 H		GW 60 755 H
			3P + ⏚	10		GW 60 722 H		GW 60 756 H
			3P + N + ⏚	10		GW 60 723 H		GW 60 757 H
	> 50 V	> 300 ÷ 500 Hz	2P + ⏚	2		GW 60 724 H		GW 60 758 H
			3P + ⏚	2		GW 60 725 H		GW 60 759 H
			3P + N + ⏚	2		GW 60 726 H		GW 60 760 H
	440 ÷ 460 V	60 Hz	3P + ⏚	11		GW 60 727 H		GW 60 761 H
			3P + N + ⏚	11		GW 60 728 H		GW 60 762 H
	380 V / 440 V	50 Hz / 60 Hz	3P + ⏚	3		GW 60 729 H		GW 60 145 H
			3P + N + ⏚	3		GW 60 730 H		GW 60 763 H
	trasf.	50/60 Hz	2P + ⏚	12		GW 60 731 H		GW 60 764 H
			3P + ⏚	12		GW 60 732 H		GW 60 765 H
	> 50 ÷ 250V	cc	2P + ⏚	3		GW 60 733 H		GW 60 766 H
	> 250V	cc	2P + ⏚	8		GW 60 734 H		GW 60 767 H

NISKONAPIĘCIOWE WTYKI PRZEMYSŁOWE 16A I 32A, ORAZ GNIAZDA W STANDARDZIE IEC 309 - IEC 309 HP

gniazda proste IP44		gniazda proste IP66/IP67/IP68/IP69		10° gniazda podtynkowe IP44		10° gniazda podtynkowe IP66/IP67		APLIKACJE
								
Szybko złączka	Zacisk śrubowy	Szybko złączka	Zacisk śrubowy	Szybko złączka	Zacisk śrubowy	Szybko złączka	Zacisk śrubowy	
GW 62 001 FH	GW 62 001 H	GW 62 023 FH	GW 62 023 H	GW 62 201 FH	GW 62 201 H	GW 62 224 FH	GW 62 224 H	Standardowe zastosowanie
GW 62 002 FH	GW 62 002 H	GW 62 024 FH	GW 62 024 H	GW 62 202 FH	GW 62 202 H	GW 62 225 FH	GW 62 225 H	
GW 62 003 FH	GW 62 003 H	GW 62 025 FH	GW 62 025 H	GW 62 203 FH	GW 62 203 H	GW 62 226 FH	GW 62 226 H	
GW 62 004 FH	GW 62 004 H	GW 62 026 FH	GW 62 026 H	GW 62 205 FH	GW 62 205 H (*)	GW 62 227 FH	GW 62 227 H	
GW 62 005 FH	GW 62 005 H	GW 62 027 FH	GW 62 027 H	GW 62 206 FH	GW 62 206 H	GW 62 228 FH	GW 62 228 H	
GW 62 006 FH	GW 62 006 H	GW 62 028 FH	GW 62 028 H	GW 62 207 FH	GW 62 207 H	GW 62 229 FH	GW 62 229 H	
GW 62 007 FH	GW 62 007 H	GW 62 029 FH	GW 62 029 H	GW 62 208 FH	GW 62 208 H	GW 62 230 FH	GW 62 230 H	
GW 62 008 FH	GW 62 008 H	GW 62 030 FH	GW 62 030 H	GW 62 209 FH	GW 62 209 H	GW 62 231 FH	GW 62 231 H	
GW 62 009 FH	GW 62 009 H	GW 62 031 FH	GW 62 031 H	GW 62 210 FH	GW 62 210 H	GW 62 232 FH	GW 62 232 H	
	GW 62 701 H		GW 62 735 H		GW 62 801 H		GW 62 835 H	Instalacje na niestandardowe napięcia
	GW 62 010 H		GW 62 032 H		GW 62 211 H		GW 62 233 H	
	GW 62 011 H		GW 62 033 H		GW 62 212 H		GW 62 234 H	
	GW 62 702 H		GW 62 736 H		GW 62 802 H		GW 62 836 H	
	GW 62 703 H		GW 62 737 H		GW 62 803 H		GW 62 837 H	
	GW 62 704 H		GW 62 738 H		GW 62 804 H		GW 62 838 H	Korzystanie z wysokich częstotliwości
	GW 62 705 H		GW 62 739 H		GW 62 805 H		GW 62 839 H	
	GW 62 706 H		GW 62 740 H		GW 62 806 H		GW 62 840 H	
	GW 62 707 H		GW 62 741 H		GW 62 807 H		GW 62 841 H	
	GW 62 708 H		GW 62 742 H		GW 62 808 H		GW 62 842 H	
	GW 62 709 H		GW 62 743 H		GW 62 809 H		GW 62 843 H	
	GW 62 710 H		GW 62 744 H		GW 62 810 H		GW 62 844 H	Morskie, portowe i morskie instalacje
	GW 62 711 H		GW 62 745 H		GW 62 811 H		GW 62 845 H	
	GW 62 712 H		GW 62 746 H		GW 62 812 H		GW 62 846 H	Kontenery chłodnicze
	GW 62 713 H		GW 62 747 H		GW 62 813 H		GW 62 847 H	
	GW 62 714 H		GW 62 748 H		GW 62 814 H		GW 62 848 H	Izolacja transformatorów
	GW 62 715 H		GW 62 749 H		GW 62 815 H		GW 62 849 H	
	GW 62 716 H		GW 62 750 H		GW 62 816 H		GW 62 850 H	Instalacja na prąd stały
	GW 62 717 H		GW 62 751 H		GW 62 817 H		GW 62 851 H	
GW 62 012 FH	GW 62 012 H	GW 62 034 FH	GW 62 034 H	GW 62 213 FH	GW 62 213 H	GW 62 235 FH	GW 62 235 H	Standardowe zastosowanie
GW 62 013 FH	GW 62 013 H	GW 62 035 FH	GW 62 035 H	GW 62 214 FH	GW 62 214 H	GW 62 236 FH	GW 62 236 H	
GW 62 014 FH	GW 62 014 H	GW 62 036 FH	GW 62 036 H	GW 62 215 FH	GW 62 215 H	GW 62 237 FH	GW 62 237 H	
GW 62 015 FH	GW 62 015 H	GW 62 037 FH	GW 62 037 H	GW 62 216 FH	GW 62 216 H	GW 62 238 FH	GW 62 238 H	
GW 62 016 FH	GW 62 016 H	GW 62 038 FH	GW 62 038 H	GW 62 217 FH	GW 62 217 H	GW 62 239 FH	GW 62 239 H	
GW 62 017 FH	GW 62 017 H	GW 62 039 FH	GW 62 039 H	GW 62 218 FH	GW 62 218 H	GW 62 240 FH	GW 62 240 H	
GW 62 018 FH	GW 62 018 H	GW 62 040 FH	GW 62 040 H	GW 62 219 FH	GW 62 219 H	GW 62 241 FH	GW 62 241 H	
GW 62 019 FH	GW 62 019 H	GW 62 041 FH	GW 62 041 H	GW 62 220 FH	GW 62 220 H	GW 62 242 FH	GW 62 242 H	
GW 62 020 FH	GW 62 020 H	GW 62 042 FH	GW 62 042 H	GW 62 221 FH	GW 62 221 H	GW 62 243 FH	GW 62 243 H	
	GW 62 718 H		GW 62 752 H		GW 62 818 H		GW 62 852 H	Instalacje na niestandardowe napięcia
	GW 62 021 H		GW 62 043 H		GW 62 222 H		GW 62 244 H	
	GW 62 022 H		GW 62 044 H		GW 62 223 H		GW 62 245 H	
	GW 62 719 H		GW 62 753 H		GW 62 819 H		GW 62 853 H	
	GW 62 720 H		GW 62 754 H		GW 62 820 H		GW 62 854 H	
	GW 62 721 H		GW 62 755 H		GW 62 821 H		GW 62 855 H	Korzystanie z wysokich częstotliwości
	GW 62 722 H		GW 62 756 H		GW 62 822 H		GW 62 856 H	
	GW 62 723 H		GW 62 757 H		GW 62 823 H		GW 62 857 H	
	GW 62 724 H		GW 62 758 H		GW 62 824 H		GW 62 858 H	
	GW 62 725 H		GW 62 759 H		GW 62 825 H		GW 62 859 H	
	GW 62 726 H		GW 62 760 H		GW 62 826 H		GW 62 860 H	
	GW 62 727 H		GW 62 761 H		GW 62 827 H		GW 62 861 H	Morskie, portowe i morskie instalacje
	GW 62 728 H		GW 62 762 H		GW 62 828 H		GW 62 862 H	
	GW 62 729 H		GW 62 128 H		GW 62 829 H		GW 62 283 H	Kontenery chłodnicze
	GW 62 730 H		GW 62 763 H		GW 62 830 H		GW 62 863 H	
	GW 62 731 H		GW 62 764 H		GW 62 831 H		GW 62 864 H	Izolacja transformatorów
	GW 62 732 H		GW 62 765 H		GW 62 832 H		GW 62 865 H	
	GW 62 733 H		GW 62 766 H		GW 62 833 H		GW 62 866 H	Instalacja na prąd stały
	GW 62 734 H		GW 62 767 H		GW 62 834 H		GW 62 867 H	

*APLIKACJE: GW 62 204, Zaślepka o ograniczonych wymiarach (62x62mm) do stosowania w ograniczonych przestrzeniach.

NISKONAPIĘCIOWE WTYKI PRZEMYSŁOWE 16A I 32A, ORAZ GNIAZDA W STANDARDZIE IEC 309

Prąd znam. In (A)	Napięcie znam. Un (V)	Częstotliwość	Ilość biegunów	Odniesienie h.	90° wtyczki IP44	90° wtyczki IP67	Proste podtynkowej wtyczki IP44	Proste podtynkowej wtyczki IP67	90° Wtyczki do montażu powierzchniowego IP44	90° Wtyczki do montażu powierzchniowego IP67
					Zacisk śrubowy	Zacisk śrubowy	Zacisk śrubowy	Zacisk śrubowy	Zacisk śrubowy	Zacisk śrubowy
16 A	100 ÷ 130 V	50/60 Hz	2P + ⏚	4	GW 60 082	GW 60 105	GW 60 201	GW 60 223	GW 60 401	GW 60 423
			3P + ⏚	4	GW 60 083	GW 60 106	GW 60 202	GW 60 224	GW 60 402	GW 60 424
			3P + N + ⏚	4	GW 60 084	GW 60 107	GW 60 203	GW 60 225	GW 60 403	GW 60 425
	200 ÷ 250 V	50/60 Hz	2P + ⏚	6	GW 60 085	GW 60 108	GW 60 204	GW 60 226	GW 60 404	GW 60 426
			3P + ⏚	9	GW 60 086	GW 60 109	GW 60 205	GW 60 227	GW 60 405	GW 60 427
			3P + N + ⏚	9	GW 60 087	GW 60 110	GW 60 206	GW 60 228	GW 60 406	GW 60 428
	380 ÷ 415 V	50/60 Hz	2P + ⏚	9	GW 60 088	GW 60 111	GW 60 207	GW 60 229	GW 60 407	GW 60 429
			3P + ⏚	6	GW 60 089	GW 60 112	GW 60 208	GW 60 230	GW 60 408	GW 60 430
	346 ÷ 415 V	50/60 Hz	3P + N + ⏚	6	GW 60 090	GW 60 113	GW 60 209	GW 60 231	GW 60 409	GW 60 431
	480 ÷ 500 V	50/60 Hz	3P + ⏚	7	GW 60 091	GW 60 114	GW 60 210	GW 60 232	GW 60 410	GW 60 432
			3P + N + ⏚	7	GW 60 092	GW 60 115	GW 60 211	GW 60 233	GW 60 411	GW 60 433
32 A	100 ÷ 130 V	50/60 Hz	2P + ⏚	4	GW 60 093	GW 60 116	GW 60 212	GW 60 234	GW 60 412	GW 60 434
			3P + ⏚	4	GW 60 094	GW 60 117	GW 60 213	GW 60 235	GW 60 413	GW 60 435
			3P + N + ⏚	4	GW 60 095	GW 60 118	GW 60 214	GW 60 236	GW 60 414	GW 60 436
	200 ÷ 250 V	50/60 Hz	2P + ⏚	6	GW 60 096	GW 60 119	GW 60 215	GW 60 237	GW 60 415	GW 60 437
			3P + ⏚	9	GW 60 097	GW 60 120	GW 60 216	GW 60 238	GW 60 416	GW 60 438
			3P + N + ⏚	9	GW 60 098	GW 60 121	GW 60 217	GW 60 239	GW 60 417	GW 60 439
	380 ÷ 415 V	50/60 Hz	2P + ⏚	9	GW 60 099	GW 60 122	GW 60 218	GW 60 240	GW 60 418	GW 60 440
			3P + ⏚	6	GW 60 101	GW 60 123	GW 60 219	GW 60 241	GW 60 419	GW 60 441
	346 ÷ 415 V	50/60 Hz	3P + N + ⏚	6	GW 60 102	GW 60 124	GW 60 220	GW 60 242	GW 60 420	GW 60 442
	480 ÷ 500 V	50/60 Hz	3P + ⏚	7	GW 60 103	GW 60 125	GW 60 221	GW 60 243	GW 60 421	GW 60 443
			3P + N + ⏚	7	GW 60 104	GW 60 126	GW 60 222	GW 60 244	GW 60 422	GW 60 444
	380 V / 440 V	50 Hz / 60 Hz	3P + ⏚	3		GW 60 146		GW 60 268		GW 60 482

63A AND 125A NISKONAPIĘCIOWE WTYCZKI PRZEMYSŁOWE ORAZ GNIAZDA W STANDARDZIE IEC 309

Prąd znam. In (A)	Napięcie znam. Un (V)	Częstotliwość	Ilość biegunów	Odniesienie h.	Proste wtyczki IP67	90° Wloty do montażu powierzchniowego IP67	Gniazda proste IP67	10° podtynkowe gniazda IP67	10° gniazda do montażu naściennego IP67	90° gniazda do montażu naściennego IP67	APLIKACJE
					Zacisk śrubowy	Zacisk śrubowy	Zacisk śrubowy	Zacisk śrubowy	Zacisk śrubowy	Zacisk śrubowy	
63 A	100 ÷ 130 V	50/60 Hz	2P + ⏚	4	GW 61 045	GW 61 445	GW 63 045	GW 63 246	GW 63 445	GW 63 519	Standardowe zastosowanie
			3P + ⏚	4	GW 61 046	GW 61 446	GW 63 046	GW 63 247	GW 63 446	GW 63 520	
			3P + N + ⏚	4	GW 61 047	GW 61 447	GW 63 047	GW 63 248	GW 63 447	GW 63 521	
	200 ÷ 250 V	50/60 Hz	2P + ⏚	6	GW 61 048	GW 61 448	GW 63 048	GW 63 249	GW 63 448	GW 63 522	
			3P + ⏚	9	GW 61 049	GW 61 449	GW 63 049	GW 63 250	GW 63 449	GW 63 523	
			3P + N + ⏚	9	GW 61 050	GW 61 450	GW 63 050	GW 63 251	GW 63 450	GW 63 524	
	380 ÷ 415 V	50/60 Hz	2P + ⏚	9	GW 61 051	GW 61 451	GW 63 051	GW 63 252	GW 63 451	GW 63 525	
			3P + ⏚	6	GW 61 052	GW 61 452	GW 63 052	GW 63 253	GW 63 452	GW 63 526	
	346 ÷ 415 V	50/60 Hz	3P + N + ⏚	6	GW 61 053	GW 61 453	GW 63 053	GW 63 254	GW 63 453	GW 63 527	
	480 ÷ 500 V	50/60 Hz	3P + ⏚	7	GW 61 054	GW 61 454	GW 63 054	GW 63 255	GW 63 454	GW 63 528	Instalacje na niestandardowe napięcia
			3P + N + ⏚	7	GW 61 055	GW 61 455	GW 63 055	GW 63 256	GW 63 455	GW 63 529	
125 A	100 ÷ 130 V	50/60 Hz	3P + ⏚	4	GW 60 056	GW 60 456	GW 62 056	GW 62 257		GW 62 530	Standardowe zastosowanie
			3P + N + ⏚	4	GW 60 057	GW 60 457	GW 62 057	GW 62 258		GW 62 531	
	200 ÷ 250 V	50/60 Hz	3P + ⏚	9	GW 60 058	GW 60 458	GW 62 058	GW 62 259		GW 62 532	
			3P + N + ⏚	9	GW 60 059	GW 60 459	GW 62 059	GW 62 260		GW 62 533	
	380 ÷ 415 V	50/60 Hz	3P + ⏚	6	GW 60 060	GW 60 460	GW 62 060	GW 62 261		GW 62 534	
	346 ÷ 415 V	50/60 Hz	3P + N + ⏚	6	GW 60 061	GW 60 461	GW 62 061	GW 62 262		GW 62 535	
	480 ÷ 500 V	50/60 Hz	3P + ⏚	7	GW 60 062	GW 60 462	GW 62 062	GW 62 263		GW 62 536	Instalacje na niestandardowe napięcia
			3P + N + ⏚	7	GW 60 063	GW 60 463	GW 62 063	GW 62 264		GW 62 537	

NISKONAPIĘCIOWE WTYKI PRZEMYSŁOWE 16A I 32A, ORAZ GNIAZDA W STANDARDZIE IEC 309

90° złącza IP44	90° złącza IP67	10° do montażu powierzchniowego przedłużacze IP44	10° do montażu powierzchniowego przedłużacze IP67	10° do montażu powierzchniowego przedłużacze IP44	90° 10° do montażu powierzchniowego przedłużacze IP67	APLIKACJE
						
Zacisk śrubowy	Zacisk śrubowy	Zacisk śrubowy	Zacisk śrubowy	Zacisk śrubowy	Zacisk śrubowy	
GW 62 082	GW 62 105	GW 62 401	GW 62 423	GW 62 474	GW 62 496	
GW 62 083	GW 62 106	GW 62 402	GW 62 424	GW 62 475	GW 62 497	
GW 62 084	GW 62 107	GW 62 403	GW 62 425	GW 62 476	GW 62 498	
GW 62 085	GW 62 108	GW 62 404	GW 62 426	GW 62 477	GW 62 499	
GW 62 086	GW 62 109	GW 62 405	GW 62 427	GW 62 478	GW 62 501	Standardowe zastosowanie
GW 62 087	GW 62 110	GW 62 406	GW 62 428	GW 62 479	GW 62 502	
GW 62 088	GW 62 111	GW 62 407	GW 62 429	GW 62 480	GW 62 503	
GW 62 089	GW 62 112	GW 62 408	GW 62 430	GW 62 481	GW 62 504	
GW 62 090	GW 62 113	GW 62 409	GW 62 431	GW 62 482	GW 62 505	
GW 62 091	GW 62 114	GW 62 410	GW 62 432	GW 62 483	GW 62 506	Instalacje na niestandardowe napięcia
GW 62 092	GW 62 115	GW 62 411	GW 62 433	GW 62 484	GW 62 507	
GW 62 093	GW 62 116	GW 62 412	GW 62 434	GW 62 485	GW 62 508	
GW 62 094	GW 62 117	GW 62 413	GW 62 435	GW 62 486	GW 62 509	
GW 62 095	GW 62 118	GW 62 414	GW 62 436	GW 62 487	GW 62 510	
GW 62 096	GW 62 119	GW 62 415	GW 62 437	GW 62 488	GW 62 511	
GW 62 097	GW 62 120	GW 62 416	GW 62 438	GW 62 489	GW 62 512	Standardowe zastosowanie
GW 62 098	GW 62 121	GW 62 417	GW 62 439	GW 62 490	GW 62 513	
GW 62 099	GW 62 122	GW 62 418	GW 62 440	GW 62 491	GW 62 514	
GW 62 101	GW 62 123	GW 62 419	GW 62 441	GW 62 492	GW 62 515	
GW 62 102	GW 62 124	GW 62 420	GW 62 442	GW 62 493	GW 62 516	
GW 62 103	GW 62 125	GW 62 421	GW 62 443	GW 62 494	GW 62 517	Instalacje na niestandardowe napięcia
GW 62 104	GW 62 126	GW 62 422	GW 62 444	GW 62 495	GW 62 518	
	GW 62 127		GW 62 556		GW 62 557	Kontenery chłodnicze

SUPER-NISKONAPIĘCIOWE WTYKI PRZEMYSŁOWE 16A I 32A, ORAZ GNIAZDA W STANDARDZIE IEC 309

Prąd znam. In (A)	Napięcie znam. Un (V)	Częstotliwość	Ilość biegunów	Odniesienie h.	Proste wtyczki IP44	90° wtyczki IP44	Proste podtynkowej wtyczki IP44	90° Wtyczki do montażu powierzchniowego IP44	Gniazda proste IP44	10° Gniazda podtynkowe IP44	10° Gniazda podtynkowe IP44	10° do montażu powierzchniowego przedłużacze IP44	90° gniazda do montażu naściennego IP44
													
					Zacisk śrubowy	Zacisk śrubowy	Zacisk śrubowy	Zacisk śrubowy	Zacisk śrubowy	Zacisk śrubowy	Zacisk śrubowy	Zacisk śrubowy	Zacisk śrubowy
16 A	20-25 V	50/60 Hz	2P	s.r.	GW 60 064	GW 60 127	GW 60 245	GW 60 464	GW 62 064	GW 62 265	GW 62 365	GW 62 456	GW 62 538
		50/60 Hz	3P	s.r.	GW 60 065	GW 60 128	GW 60 246	GW 60 465	GW 62 065	GW 62 266	GW 62 366	GW 62 457	GW 62 539
	40-50 V	50/60 Hz	2P	12	GW 60 066	GW 60 129	GW 60 247	GW 60 466	GW 62 066	GW 62 267		GW 62 458	GW 62 540
		50/60 Hz	3P	12	GW 60 067	GW 60 130	GW 60 248	GW 60 467	GW 62 067	GW 62 268		GW 62 459	GW 62 541
	20-25 V and 40-50 V	100-200 Hz	2P	4	GW 60 068	GW 60 131	GW 60 249	GW 60 468	GW 62 068	GW 62 269		GW 62 460	GW 62 542
		100-200 Hz	3P	4	GW 60 069	GW 60 132	GW 60 250	GW 60 469	GW 62 069	GW 62 270		GW 62 461	GW 62 543
		401-500 Hz	2P	11	GW 60 070	GW 60 133	GW 60 251	GW 60 470	GW 62 070	GW 62 271		GW 62 462	GW 62 544
		401-500 Hz	3P	11	GW 60 071	GW 60 134	GW 60 252	GW 60 471	GW 62 071	GW 62 272		GW 62 463	GW 62 545
	20-25V - 40-50V	cc	2P	10	GW 60 072	GW 60 135	GW 60 253	GW 60 472	GW 62 072	GW 62 273		GW 62 464	GW 62 546
32 A	20-25 V	50/60 Hz	2P	s.r.	GW 60 073	GW 60 136	GW 60 254	GW 60 473	GW 62 073	GW 62 274		GW 62 465	GW 62 547
		50/60 Hz	3P	s.r.	GW 60 074	GW 60 137	GW 60 255	GW 60 474	GW 62 074	GW 62 275		GW 62 466	GW 62 548
	40-50 V	50/60 Hz	2P	12	GW 60 075	GW 60 138	GW 60 256	GW 60 475	GW 62 075	GW 62 276		GW 62 467	GW 62 549
		50/60 Hz	3P	12	GW 60 076	GW 60 139	GW 60 257	GW 60 476	GW 62 076	GW 62 277		GW 62 468	GW 62 550
	20-25 V and 40-50 V	100-200 Hz	2P	4	GW 60 077	GW 60 140	GW 60 258	GW 60 477	GW 62 077	GW 62 278		GW 62 469	GW 62 551
		100-200 Hz	3P	4	GW 60 078	GW 60 141	GW 60 259	GW 60 478	GW 62 078	GW 62 279		GW 62 470	GW 62 552
		401-500 Hz	2P	11	GW 60 079	GW 60 142	GW 60 260	GW 60 479	GW 62 079	GW 62 280		GW 62 471	GW 62 553
		401-500 Hz	3P	11	GW 60 080	GW 60 143	GW 60 261	GW 60 480	GW 62 080	GW 62 281		GW 62 472	GW 62 554
	20-25V - 40-50V	cc	2P	10	GW 60 081	GW 60 144	GW 60 262	GW 60 481	GW 62 081	GW 62 282		GW 62 473	GW 62 555

	ROZDZIELACZE							
	WEJŚCIA					WYJŚCIA		
		Prąd znamionowy In (A)	Napięcie znamionowe Un (V)	Ilość biegunów	Odniesienie h	2 gniazda 16A	3 gniazda16A	3 gniazda 32A
	Bez kabla	16A	100÷130V	2P+ ⏚	4	GW 64 008	GW 64 022	
				3P+ ⏚	4		GW 64 023	
			200÷250V	2P+ ⏚	6	GW 64 010	GW 64 024	
				3P+ ⏚	9	GW 64 011	GW 64 025	
				3P+N+ ⏚	9	GW 64 012	GW 64 026	
			380÷415V	3P+ ⏚	6	GW 64 013	GW 64 027	
			346÷415V	3P+N+ ⏚	6	GW 64 014	GW 64 028	
		32A	380÷415V	3P+ ⏚	6			GW 64 068
	Z kablem	16A	100÷130V	2P+ ⏚	4		GW 64 050	
			230÷250V	2P+ ⏚	6		GW 64 052	
			380÷415V	3P+ ⏚	6		GW 64 055	
			346÷415V	3P+N+ ⏚	6		GW 64 056	

	ROZDZIELACZE							
	WEJŚCIA				WYJŚCIA			
					3 gniazda			
	Napięcie znamionowe Un (V)	Napięcie znamionowe Un (V)	Ilość biegunów	Odniesienie h	2P+ ⏚ 230 V~	3P+ ⏚ 400 V~	3P+N ⏚ 400 V~	Nr katalogowy
	16A	346÷415V	3P+N+ ⏚	6	2x16A		1x16A	GW 64 059
					1x16A	1x16A	1x16A	GW 64 060
	32A	200÷250V	2P+ ⏚	6	3x16A			GW 64 062
		346÷415V	3P+N+ ⏚	6	1x16A	1x16A	1x16A	GW 64 063
					2x16A		1x32A	GW 64 064
					1x32A	1x32A	1x32A	GW 64 061
	63A	380÷415V	3P+N+ ⏚	6	2x32A		1x63A	GW 64 065

	INWENTERY Z OCHRONĄ FAZY						
	WEJŚCIA				WYJŚCIA		
					1 gniazdo		
	Napięcie znamionowe Un (V)	Napięcie znamionowe Un (V)	Ilość biegunów	Odniesienie h	3P+ ⏚ 400 V~	3P+N ⏚ 400 V~	Nr katalogowy
	16A	380÷415V	3P+ ⏚	6	1x16A		GW 64 066
		346÷415V	3P+N+ ⏚	6		1x16A	GW 64 067

Ważna uwaga: Wszystkie rozdzielacze , adaptery i boczniki, muszą być traktowane jako integralna część układu elektrycznego, ponieważ są to produkty nadające się tylko do instalacji tymczasowych, a nie do stałych zastosowań. Ponadto produkty nie mogą być stosowane na obszarach obarczonych zagrożeniem pożarowym.

	ADAPTORY SYSTEM											
	WEJŚCIA					GNIAZDA DOMOWE						GNIAZDA PRZEMYSŁOWE
		Prąd znam. In (A)	Napięcie znam. Un (V~)	Ilość biegunów	Odn. h	2 gniazda 2P+⏚ 16A podw. prąd (P17/P11)	1 gniazdo 2P+⏚ 16A podw. prąd (P30/P17)	1 gniazdo 2P+⏚ 10/16A stand. niemiecki	1 gniazdo 2P+⏚ 16A stand. francuski	1 gniazdo 2P+⏚ 13A stand. UK	2P+⏚ 16A 230V 6h
	Wtyk przemysłowy IEC 309	16A	200÷250V	2P+⏚	6	GW 64 211					
							GW 64 212				
								GW 64 210			
									GW 64 203		
										GW 64 204	
						GW 64 206 na inne kombinacje					
			346÷415V	3P+N+⏚	6	GW 64 216					
							GW 64 217				
						GW 64 207 na inne kombinacje					
	Gniazdo domowe	2P+⏚ 16A 250V S17									GW 64 208
		2P+⏚ 16A 250V Standard niemiecki/francuski									GW 64 209

	ROZGAŁĘZIONE ADAPTORY SYSTEM								
	WEJŚCIA					WYJŚCIA			Nr kat.
						PRZEMYSŁ.	DOMOWE		
		Prąd znamionowy In (A)	Napięcie znamionowe Un (V~)	Ilość biegunów	Odn. h	IEC 309	2 gniazda 2P+⏚ 16A podw. prąd (P17/P11)	1 gniazdo 2P+⏚ 16A podw. prąd (P30/P17)	2 gniazda 2P+⏚ 16A podw. prąd (P17/P11) 1 gniazdo 2P+⏚ 16A podw. prąd (P30/P17)	
	Wtyk przemysłowy IEC 309	16A	200÷250V	2P+⏚	6	•	•			GW 64 221
						•		•		GW 64 222
						•	Na 2 moduły SYSTEM			GW 64 223
						•			•	GW 64 231
						•	Na 2+2 moduły SYSTEM			GW 64 232
			346÷415V	3P+N+⏚	6	•			•	GW 64 236
						•	Na 2+2 moduły SYSTEM			GW 64 237
	Kabel z gniazdem IEC 309		346÷415V	3P+N+⏚	6	•			•	GW 64 256
	Kabel z wtyczką domową		200÷250V	2P+⏚ S17		2P+⏚ 16A - 230V			•	GW 64 263
		Na kabel i wtyczkę				2P+⏚ 16A - 230V	Na 2+2 moduły SYSTEM			GW 64 265

Ważna uwaga: Wszystkie rozdzielacze , adaptery i boczniki, muszą być traktowane jako integralna część układu elektrycznego, ponieważ są to produkty nadające się tylko do instalacji tymczasowych, a nie do stałych zastosowań. Ponadto produkty nie mogą być stosowane na obszarach obarczonych zagrożeniem pożarowym.

				GNIAZDA PIONOWE - 67 IB						GNIAZDA PIONOWE DLA ZASTOS. PROF. - 66 IB		
												
Prąd znam. In (A)	**Napięcie znamionowe Un (V)**	**Ilośc biegunów**	**Odniesienie h.**	Gniazda pionowe z RCB, bez podstawy **IP67**	Gniazda pionowe z RCB, z podstawą **IP67**	Gniazda pionowe z przeł. obrot., bez podstawy **IP67**	Gniazda pionowe z przeł. obrot., z podstawą **IP67**	Gniazda pionowe z bazą na bezp., bez podstawy **IP67**	Gniazda pionowe z bazą na bezp., z podstawą **IP67**	Gniazda pionowe z przeł. obrot., bez podstawy **IP66**	Gniazda pionowe z przeł. obrot., z podstawą **IP66**	Gniazda pionowe z bazą na bezp., bez podstawy **IP66**
16	20÷25V	2P	s.r.			GW 66 359 N	GW 66 259 N					GW 66 886
	100÷130V	2P + ⏚	4	GW 66 151 N	GW 66 051 N	GW 66 301 N	GW 66 201 N	GW 66 323 N	GW 66 223 N	GW 66 535	GW 66 501	GW 66 801
		3P + ⏚	4	GW 66 152 N	GW 66 052 N	GW 66 302 N	GW 66 202 N	GW 66 324 N	GW 66 224 N	GW 66 536	GW 66 502	GW 66 802
		3P + N + ⏚	4	GW 66 153 N	GW 66 053 N	GW 66 303 N	GW 66 203 N	GW 66 325 N	GW 66 225 N	GW 66 537	GW 66 503	GW 66 803
	200÷250V	2P + ⏚	6	GW 66 154 N	GW 66 054 N	GW 66 304 N	GW 66 204 N	GW 66 326 N	GW 66 226 N	GW 66 538	GW 66 504	GW 66 804
		3P + ⏚	9	GW 66 155 N	GW 66 055 N	GW 66 305 N	GW 66 205 N	GW 66 327 N	GW 66 227 N	GW 66 539	GW 66 505	GW 66 805
		3P + N + ⏚	9	GW 66 156 N	GW 66 056 N	GW 66 306 N	GW 66 206 N	GW 66 328 N	GW 66 228 N	GW 66 540	GW 66 506	GW 66 806
	380÷415V	2P + ⏚	9	GW 66 157 N	GW 66 057 N	GW 66 307 N	GW 66 207 N	GW 66 329 N	GW 66 229 N	GW 66 541	GW 66 507	GW 66 807
		3P + ⏚	6	GW 66 158 N	GW 66 058 N	GW 66 308 N	GW 66 208 N	GW 66 330 N	GW 66 230 N	GW 66 542	GW 66 508	GW 66 808
	346÷415V	3P + N + ⏚	6	GW 66 159 N	GW 66 059 N	GW 66 309 N	GW 66 209 N	GW 66 331 N	GW 66 231 N	GW 66 543	GW 66 509	GW 66 809
	480÷500V	3P + ⏚	7			GW 66 310 N	GW 66 210 N	GW 66 332 N	GW 66 232 N	GW 66 544	GW 66 510	GW 66 810
		3P + N + ⏚	7			GW 66 311 N	GW 66 211 N	GW 66 333 N	GW 66 233 N	GW 66 545	GW 66 511	GW 66 811
32	100÷130V	2P + ⏚	4	GW 66 162 N	GW 66 062 N	GW 66 312 N	GW 66 212 N	GW 66 334 N	GW 66 234 N	GW 66 546	GW 66 512	GW 66 812
		3P + ⏚	4	GW 66 163 N	GW 66 063 N	GW 66 313 N	GW 66 213 N	GW 66 335 N	GW 66 235 N	GW 66 547	GW 66 513	GW 66 813
		3P + N + ⏚	4	GW 66 164 N	GW 66 064 N	GW 66 314 N	GW 66 214 N	GW 66 336 N	GW 66 236 N	GW 66 548	GW 66 514	GW 66 814
	200÷250V	2P + ⏚	6	GW 66 165 N	GW 66 065 N	GW 66 315 N	GW 66 215 N	GW 66 337 N	GW 66 237 N	GW 66 549	GW 66 515	GW 66 815
		3P + ⏚	9	GW 66 166 N	GW 66 066 N	GW 66 316 N	GW 66 216 N	GW 66 338 N	GW 66 238 N	GW 66 550	GW 66 516	GW 66 816
		3P + N + ⏚	9	GW 66 167 N	GW 66 067 N	GW 66 317 N	GW 66 217 N	GW 66 339 N	GW 66 239 N	GW 66 551	GW 66 517	GW 66 817
	380÷415V	2P + ⏚	9	GW 66 168 N	GW 66 068 N	GW 66 318 N	GW 66 218 N	GW 66 340 N	GW 66 240 N	GW 66 552	GW 66 518	GW 66 818
		3P + ⏚	6	GW 66 169 N	GW 66 069 N	GW 66 319 N	GW 66 219 N	GW 66 341 N	GW 66 241 N	GW 66 553	GW 66 519	GW 66 819
	346÷415V	3P + N + ⏚	6	GW 66 170 N	GW 66 070 N	GW 66 320 N	GW 66 220 N	GW 66 342 N	GW 66 242 N	GW 66 554	GW 66 520	GW 66 820
	480÷500V	3P + ⏚	7			GW 66 321 N	GW 66 221 N	GW 66 343 N	GW 66 243 N	GW 66 555	GW 66 521	GW 66 821
		3P + N + ⏚	7			GW 66 322 N	GW 66 222 N	GW 66 344 N	GW 66 244 N	GW 66 556	GW 66 522	GW 66 822
	380÷440V	3P + ⏚	3			GW 66 357 N	GW 66 257 N	GW 66 358 N	GW 66 258 N	GW 66 557	GW 66 523	GW 66 823
63	100÷130V	2P + ⏚	4			GW 67 356 N	GW 67 256 N	GW 66 345 N	GW 67 245 N		GW 66 524	
		3P + ⏚	4			GW 67 357 N	GW 67 257 N	GW 66 346 N	GW 67 246 N		GW 66 525	
		3P + N + ⏚	4			GW 67 358 N	GW 67 258 N	GW 66 347 N	GW 67 247 N		GW 66 526	
	200÷250V	2P + ⏚	6			GW 67 359 N	GW 67 259 N	GW 66 348 N	GW 67 248 N		GW 66 527	
		3P + ⏚	9			GW 67 360 N	GW 67 260 N	GW 66 349 N	GW 67 249 N		GW 66 528	
		3P + N + ⏚	9			GW 67 361 N	GW 67 261 N	GW 66 350 N	GW 67 250 N		GW 66 529	
	380÷415V	2P + ⏚	9			GW 67 362 N	GW 67 262 N	GW 66 351 N	GW 67 251 N		GW 66 530	
		3P + ⏚	6			GW 67 363 N	GW 67 263 N	GW 66 352 N	GW 67 252 N		GW 66 531	
	346÷415V	3P + N + ⏚	6			GW 67 364 N	GW 67 264 N	GW 66 353 N	GW 67 253 N		GW 66 532	
	480÷500V	3P + ⏚	7			GW 67 365 N	GW 67 265 N	GW 66 354 N	GW 67 254 N		GW 66 533	
		3P + N + ⏚	7			GW 67 366 N	GW 67 266 N	GW 66 355 N	GW 67 255 N		GW 66 534	
											Pionowa nabudowana baza gniazd, blokowana, z bezpiecznikami, szczelność IP55	
125	100÷130V	3P + ⏚	4							GW 66 581		
		3P + N + ⏚	4							GW 66 582		
	200÷250V	3P + ⏚	9							GW 66 583		
		3P + N + ⏚	9							GW 66 584		
	380÷415V	3P + ⏚	6							GW 66 585		
	346÷415V	3P + N + ⏚	6							GW 66 586		
	480÷500V	3P + ⏚	7							GW 66 587		
		3P + N + ⏚	7							GW 66 588		

Produkty z oznaczeniem "N" odnoszą się do produków nowej serii pionowych gniazd blokowanych IP67, które odpowiadają produktom poprzedniej serii bez oznaczenia "N" (oprócz wersji AUTOMATYCZNEJ); dzięki czemu mogą być instalowane w skrzynkach Q-DIN starszej wersji SBF, umożliwiając zamienianie i modyfikację urządzeń już zainstalowanych. Używając adaptera typu N - GW 66 715 N - dla wersji 16-32A, oraz GW 66 716 N dla wersji 63A, produkty te mogą być instalowane również w skrzynkach Q-DIN w wersji CBF.

GNIAZDA PIONOWE DLA ZASTOS. PROF. - 66 IB			GNIAZDA KOMPAKTOWE COMBIBLOC				GNIAZDA POZIOME - 44 IB			
										
Gniazda pionowe z bazą na bezp., z podstawą **IP66**	Gniazda pionowe do urz. modułowych, bez podstawy **IP66**	Gniazda pionowe do urz. modułowych, z podstawą **IP66**	Gniazda kompaktowe z przeł. obrot., bez podstawy **IP44**	Gniazda kompaktowe z przeł. obrot., z podstawą **IP44**	Gniazda kompaktowe z przeł. obrot., bez podstawy **IP55**	Gniazda kompaktowe z przeł. obrot., z podstawą **IP55**	Gniazda poziome z przeł. obrot., bez podstawy **IP44**	Gniazda poziome z przeł. obrot., z podstawą **IP44**	Gniazda poziome z bazą na bezp., bez podstawy **IP44**	Gniazda poziome z bazą na bezp., z podstawą **IP44**
GW 66 998										
GW 66 951	GW 66 824	GW 66 974	GW 66 423	GW 66 401	GW 66 467	GW 66 445	GW 66 101	GW 66 001	GW 66 123	GW 66 023
GW 66 952	GW 66 825	GW 66 975	GW 66 424	GW 66 402	GW 66 468	GW 66 446	GW 66 102	GW 66 002	GW 66 124	GW 66 024
GW 66 953	GW 66 826	GW 66 976	GW 66 425	GW 66 403	GW 66 469	GW 66 447	GW 66 103	GW 66 003	GW 66 125	GW 66 025
GW 66 954	GW 66 827	GW 66 977	GW 66 426	GW 66 404	GW 66 470	GW 66 448	GW 66 104	GW 66 004	GW 66 126	GW 66 026
GW 66 955	GW 66 828	GW 66 978	GW 66 427	GW 66 405	GW 66 471	GW 66 449	GW 66 105	GW 66 005	GW 66 127	GW 66 027
GW 66 956	GW 66 829	GW 66 979	GW 66 428	GW 66 406	GW 66 472	GW 66 450	GW 66 106	GW 66 006	GW 66 128	GW 66 028
GW 66 957	GW 66 830	GW 66 980	GW 66 429	GW 66 407	GW 66 473	GW 66 451	GW 66 107	GW 66 007	GW 66 129	GW 66 029
GW 66 958	GW 66 831	GW 66 981	GW 66 430	GW 66 408	GW 66 474	GW 66 452	GW 66 108	GW 66 008	GW 66 130	GW 66 030
GW 66 959	GW 66 832	GW 66 982	GW 66 431	GW 66 409	GW 66 475	GW 66 453	GW 66 109	GW 66 009	GW 66 131	GW 66 031
GW 66 960	GW 66 833	GW 66 983					GW 66 110	GW 66 010	GW 66 132	GW 66 032
GW 66 961	GW 66 834	GW 66 984					GW 66 111	GW 66 011	GW 66 133	GW 66 033
GW 66 962	GW 66 835	GW 66 985	GW 66 434	GW 66 412	GW 66 478	GW 66 456	GW 66 112	GW 66 012	GW 66 134	GW 66 034
GW 66 963	GW 66 836	GW 66 986	GW 66 435	GW 66 413	GW 66 479	GW 66 457	GW 66 113	GW 66 013	GW 66 135	GW 66 035
GW 66 964	GW 66 837	GW 66 987	GW 66 436	GW 66 414	GW 66 480	GW 66 458	GW 66 114	GW 66 014	GW 66 136	GW 66 036
GW 66 965	GW 66 838	GW 66 988	GW 66 437	GW 66 415	GW 66 481	GW 66 459	GW 66 115	GW 66 015	GW 66 137	GW 66 037
GW 66 966	GW 66 839	GW 66 989	GW 66 438	GW 66 416	GW 66 482	GW 66 460	GW 66 116	GW 66 016	GW 66 138	GW 66 038
GW 66 967	GW 66 840	GW 66 990	GW 66 439	GW 66 417	GW 66 483	GW 66 461	GW 66 117	GW 66 017	GW 66 139	GW 66 039
GW 66 968	GW 66 841	GW 66 991	GW 66 440	GW 66 418	GW 66 484	GW 66 462	GW 66 118	GW 66 018	GW 66 140	GW 66 040
GW 66 969	GW 66 842	GW 66 992	GW 66 441	GW 66 419	GW 66 485	GW 66 463	GW 66 119	GW 66 019	GW 66 141	GW 66 041
GW 66 970	GW 66 843	GW 66 993	GW 66 442	GW 66 420	GW 66 486	GW 66 464	GW 66 120	GW 66 020	GW 66 142	GW 66 042
GW 66 971	GW 66 844	GW 66 994					GW 66 121	GW 66 021	GW 66 143	GW 66 043
GW 66 972	GW 66 845	GW 66 995					GW 66 122	GW 66 022	GW 66 144	GW 66 044
GW 66 973	GW 66 846	GW 66 996								
GW 66 847		GW 66 866								
GW 66 848		GW 66 867								
GW 66 849		GW 66 868								
GW 66 850		GW 66 869								
GW 66 851		GW 66 870								
GW 66 852		GW 66 871								
GW 66 853		GW 66 872								
GW 66 854		GW 66 873								
GW 66 855		GW 66 874								
GW 66 856		GW 66 875								
GW 66 857		GW 66 876								
 Pionowa nabudowana baza gniazd, blokowana, z bezpiecznikami, szczelność IP55										
GW 66 591										
GW 66 592										
GW 66 593										
GW 66 594										
GW 66 595										
GW 66 596										
GW 66 597										
GW 66 598										

PRODUKTY UZUPEŁNIAJĄCE

		BAZY MODUŁOWE			SKRZYNKI DYSTRYBUCYJNE				
									
		1 gniazdo	2 gniazda	3 gniazda	1 gniazdo	2 gniazda	3 gniazda	4 gniazda	
67 IB - PIONOWE	 Gniazda pionowe IP67 z przeł. obrot., z bazą na bezp. AUTOMATYCZNE 16/32A oraz 24V (SELV)	**GW 66 690**	**GW 66 691**	**GW 66 694**		**GW 68 025 N** (10 modułów)	**GW 68 010 N** (14 modułów)	**GW 68 022 N** (20 modułów) 1 gniazdo 63A 2 gniazda 16/32A	**GW 68 015 N** (20 modułów)
	 Gniazda pionowe IP67 z przeł. obrot. (SBF) lub z bazą na bezp. 63A (CBF)	**GW 66 693**							
66 IB - DLA ZASTOSOWAŃ PROFESJONALNYCH	 Gniazda pionowe IP66 dla zastosowań profesjonalnych - 16/32A	**GW 66 696**	**GW 66 697**	**GW 66 698**					
	 Gniazda pionowe IP66 dla zastosowań profesjonalnych - 63A	**GW 66 700**							
COMBIBLOC	IP44/55 kompaktowe gniazda wodoszczelne 16/32A				**GW 66 491**	**GW 66 492**	**GW 66 493**		
44 IB - POZIOME	IP44 gniazda poziome, z bazą na bezp. (SBF) 16/32A					**GW 68 006 N** (14 modułów) **GW 68 019 N** (10 modułów)			**GW 68 009 N** (14 modułów)
	IP44 gniazda poziome z bazą na bezp. (CBF) 16/32A								**GW 68 014 N** (20 modułów)

PRODUKTY UZUPEŁNIAJĄCE

BAZY MODUŁOWE Z SZYBKĄ			PUSZKI/POKRYWY			
 1 gniazdo	 2 gniazda	 3 gniazda	 Pokrywy kołnierzowe	 Bazy podtynkowe	 Bazy nabudowane	
			GW 66 709 N	**GW 66 683 N** (nie mogą być używane dla SELV 24V)	**GW 66 678 N**	 GW 27 401
				GW 66 683 PM (do płyt gipsowo - kartonowych)	**GW 66 686** (dla SBF) **GW 66 680 N** (dla CBF)	
GW 66 781 (6 modułów)	**GW 66 782** (12 modułów)	**GW 66 783** (18 modułów)	**GW 66 707**		**GW 66 685**	 Seria IEC 309
GW 66 784 (6 modułów)						 Seria IEC 309
				GW 66 498	**GW 66 496**	
				GW 66 681 (do płyt gipsowo - kartonowych) **GW 66 681 PM** do płyt gipsowo - kartonowych	**GW 66 676**	 Seria 74 PS
				GW 66 682 (do ścian murowanych) **GW 66 682 PM** (do płyt gipsowo - kartonowych)	**GW 66 677**	

* Nie mogą być używane dla SELV 24V

WERSJE NIEKABLOWANE				
Typ	**Ilość modułów EN 50022**	**Nr katalogowy**	**Obudowa**	**Wstępne wyposażenie**
	5	**GW 68 017 N**		1 gniazdo IEC 309, 16A IP44/67 lub zaślepki wodoszczelne GW 27 401
		GW 68 018 N		2 gniazda IEC 309, 16A IP44/67 lub zaślepki wodoszczelne GW 27 401
		GW 68 001 N		3 gniazda IEC 309, 16A IP44/67 lub zaślepki wodoszczelne GW 27 401
		GW 68 031 N		3 gniazda IEC 309, 16A IP44/67 lub zaślepki wodoszczelne GW 27 401
		GW 68 020 N		2 gniazda IEC 309,16-32A IP44/67 lub zaślepki wodoszczelne GW 27 401
	10	**GW 68 002 N**		Pusty
		GW 68 003 N		2 IEC 309 gniazda 16A max 3P+E IP44/67 lub GW 27 401 zaślepki wodoszczelne 2 IEC 309 gniazda 16-32A IP44/67 lub zaślepki wodoszczelne GW 27 40
		GW 68 019 N		2 poziome blokowane gniazda z przełącznikiem 16-32A IP44 with rotary switch
		GW 68 025 N		2 pinowe blokowane gniazda z przełącznikiem 16-32A IP67
	14	**GW 68 004 N**		Pusty
		GW 68 005 N		3 gniazda IEC 309, 16-32A IP44/67 lub zaślepki wodoszczelne GW 27 401
		GW 68 006 N		2 poziome blokowane gniazda z przełącznikiem obrotowym 16-32A IP44
		**GW 68 007 N**		Pusty
		GW 68 008 N		6 gniazd IEC 309, 16-32A IP44/67 lub zaślepki wodoszczelne GW 27 401
		GW 68 009 N		4 poziome blokowane gniazda z przełącznikiem obrotowym 16-32A IP44
		GW 68 010 N		3 pinowe blokowane gniazda z przełącznikiem 16-32A IP67
	20	**GW 68 012 N**		Pusty
		GW 68 013 N		8 gniazd IEC 309, 16-32A IP44/67 lub zaślepki wodoszczelne GW 27 401
		GW 68 021 N		4 gniazda IEC 309, 16-32A IP44/67 lub zaślepki wodoszczelne GW 27 401, 2 gniazda IEC 309, 63A
		GW 68 014 N		4 poziome blokowane gniazda z przełącznikiem 16-32A IP44 z podstawą do bezpieczników
		GW 68 015 N		4 pinowe blokowane gniazda z przełącznikiem 16-32A IP67 4 gniazda IEC 309, 2P+E 16 IP44/67 lub zaślepki wodoszczelne GW 27 401
		GW 68 022 N		2 pinowe blokowane gniazda z przełącznikiem 16-32A IP67 1 pinowe blokowane gniazda z przełącznikiem 63A IP67
	14	**GW 68 023 N**		moduł w rozmiarze 14 gang
	20	**GW 68 024 N**	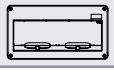	moduł w rozmiarze 20 gang

WIRED VERSIONS							
Typ	**Ilość modułów EN 50022**	**Nr kat.**	**Obudowa**	**Dostarczone akcesoria**	**Nr kat.**	**Obudowa**	**Dostarczone akcesoria**
	5	**GW 68 212 N**	 ASD	1 gniazdko domowe 13A UK	**GW 68 227 N**	 ASD	1 gniazdo IEC 309, 2P+E 16A IP44 230V
		GW 68 225 N	 ASD	1 gniazdo IEC 309, 2P+E 16A IP44 230V 1 gniazdo domowe typu Schuko 10/16A	**GW 68 226 N**	 ASD	1 gniazdo IEC 309, 2P+E 16A IP44 230V 1 gniazdo IEC 309, 3P+E 16A IP44 400V
		GW 68 224 N	 ASD	1 gniazdo IEC 309, 2P+E 16A IP44 230V 1 gniazdo IEC 309, 3P+E 16A IP44 400V 1 gniazdo domowe typu Schuko 10/16A	**GW 68 217 N**	 ASC	3 gniazda IEC 309, 2P+E 16A IP67 230V z kablem H07 RN-F 5m oraz wtyczką 2P+E,16A IP67 230V
		GW 68 223 N	 ASC	3 gniazda IEC 309, 2P+E 16A IP67 230V z kablem H07 RN-F 5m, wtyczka 2P+E ,16A IP67 230V oraz obudowa wstrząsoodporna			
	10	**GW 68 202 N**	 ASD	2 gniazda IEC 309, 2P+E 16A IP44 230V 1 gniazdo IEC 309, 3P+E 16A IP44 400V 1 gniazdo domowe typu Schuko 10/16A	**GW 68 228 N**	 ASD	1 gniazdo IEC 309, 2P+E 16A IP44 230V 1 gniazdo IEC 309, 3P+E 16A IP44 400V 1 gniazdo IEC 309, 3P+N+E 16A IP44 400V 1 gniazdo domowe typu Schuko 10/16A
		GW 68 203 N	 ASC	2 gniazda domowe typu Schuko 10/16A 2 gniazda IEC 309, 2P+E 16A IP44 230V z kablem H07 RN-F 5m, oraz wtyczką 2P+E,16A IP44 230V	**GW 68 204 N**	 ASC	2 gniazda IEC 309, 2P+E 16A IP67 230V 2 gniazda IEC 309, 3P+E 16A IP67 400V z kablem H07 RN-F 5m oraz wtyczką 3P+N+E,16A IP67 400V
		GW 68 216 N	 ASC	4 gniazda IEC 309,2P 16A IP67 400V z kablem H07 RN-F 5m oraz wtyczką 2P+E 16A IP67 400V	**GW 68 401 N**	 ASC	1 gniazdo domowe typu Schuko 10/16A 2 gniazda IEC 309, 2P+E 16A IP44 230V 1 gniazdo IEC 309, 3P+E 16A IP44 400V z kablem H07 RN-F 15m, wtyczką 3P+N+E 16A IP44 400V ze wspornikiem metalowym
	14	**GW 68 205 N**	 ASD	2 gniazda IEC 309,2P+E 16A IP67 230V 1 gniazdo IEC 309,3P+E 16A IP67 400V			
		GW 68 229 N	 ASD	2 gniazda IEC 309, 2P+E 16A IP44 250V 1 gniazdo IEC 309, 3P+E 16A IP44 400V 1 gniazdo IEC 309, 3P+N+E 16A IP44 400V 1 gniazdo IEC 309, 3P+E 32A IP44 400V 1 gniazdo domowe typu Schuko 10/16A	**GW 68 411 N**	 ASC	2 gniazda domowe typu Schuko 10/16A 2 gniazda IEC 309, 2P+E 16A IP44 230V 2 gniazda IEC 309, 3P+E 16A IP44 400V z kablem H07 RN-F 25m, wtyczką 3P+N+E 16A IP44 400V ze wspornikiem metalowym z bębnem obrotowym na kabel
		GW 68 206 N	 ASD	2 poziom. blok. gniazda z przełącznikiem 2P+E 16A IP44 230V 1 poziom. blok. gniazdo z przełącznikiem 3P+E 16A IP44 400V 1 poziom. blok. gniazdo z przełącznikiem 3P+E 32A IP44 400V (przełącznik obrotowy)			
		**GW 68 207 N**	 ASD	2 pion. blok. gniazda z przełącznikiem 2P+E 16A IP67 230V 1 pion. blok. gniazdo z przełącznikiem 3P+E 16A IP67 400V (przełącznik obrotowy)	**GW 68 230 N**	 ASD	2 AUTOMATYCZNE pion. blok. gniazda z przełącznikiem 2P+E 16A IP67 230V 1 AUTOMATYCZNE pion. blok. gniazda z przełącznikiem 3P+N+E 16A IP67 400V
					GW 68 231 N	 ASD	1 AUTOMATYCZNE pion. blok. gniazda z przełącznikiem 2P+E 16A IP67 230V 2 AUTOMATYCZNE pion. blok. gniazda z przełącznikiem 3P+N+E 16A IP67 400V
	20	**GW 68 208 N**	 ASD	2 pion. blok. gniazda z przełącznikiem 2P+E 16A IP67 250V 1 pion. blok. gniazdo z przełącznikiem 3P+E 16A IP67 400V 1 pion. blok. gniazdo z przełącznikiem 3P+E 32A IP67 400V (przełącznik obrotowy)			
		GW 68 421 N	 ASC	2 gniazda IEC 309, 2P+E 16A IP44 230V 2 gniazda IEC 309, 3P+E 16A IP44 400V 2 gniazda IEC 309, 3P+E 32A IP44 400V 2 gniazda domowe typu Schuko 10/16A z kablem H07 RN-F 35m, wtyczką 3P+N+E 32A IP44 400V, ze wspornikiem metalowym z bębnem obrotowym na kabel	**GW 68 424 N**	 ASC	2 pion. blok. gniazda z przełącznikiem 2P+E 16A IP67 230V 1 pion. blok. gniazdo z przełącznikiem 3P+E 16A IP67 400V 1 pion. blok. gniazdo z przełącznikiem obr. 3P+E 32A IP67 400V z kablem H07 RN-F 25m, wtyczką 3P+N+E 32A IP67 400V, ze wspornikiem metalowym z bębnem obrotowym na kabel

46 QP - IP65 	PRZEŁĄCZNIKI	
NR KATALOGOWY	**BEZPIECZNIKI**	**URZĄDZENIA PRĄDOWE**
GW 68 521	MTHP 125A 4P CHARAKTERYSTYKA-C-16kA	DODATKOWE URZĄDZENIE PRĄDOWE 125A 4P, TYP-A, REGULOWANE
GW 68 526	MTX 160c 160A 4P TYP-B16kA	DODATKOWE URZĄDZENIE PRĄDOWE 160A 4P, L-KSZTAŁT., OBNIŻONE, REGUL.
GW 68 531	MTX 250 250A 4P TYP-N 36kA	DODATKOWE URZĄDZENIE PRĄDOWE 250A 4P, L-KSZTAŁT., OBNIŻONE, REGUL.

Q-BOX 4 - IP55 	IEC 309/GNIAZDA BLOKOWANE						GNIAZDA DOMOWE	PRZEŁĄCZNIKI GŁÓWNE				WYPOSAŻENIE TABLICY
	16A			32A			10/16A	Bezpieczniki miniatur.		Rozłączniki dźwigniowe		
NR KATALOGOWY	2P+ ⏚	3P + ⏚	3P+N+ ⏚	2P+ ⏚	3P + ⏚	3P+N+ ⏚	Standard niemiecki	Bieguny	In (A)	Bieguny	In (A)	
GW 68 481	3	1								4	40	Wtyk
GW 68 482	2	2								4	40	
GW 68 483	2	2			1					4	63	
GW 68 484	2	1	1			1		4	63			
GW 68 511	3			1				2	63			Listwa zaciskowa
GW 68 512	2	3								4	63	
GW 68 513	2	2			1					4	80	
GW 68 514	2	1	1			1				4	80	
GW 68 541	2	2				1	4					
GW 68 542	4	3				1						

Q-BOX 6 - IP55 	IEC 309/GNIAZDA BLOKOWANE						GNIAZDA DOMOWE	PRZEŁĄCZNIKI GŁÓWNE				WYPOSAŻENIE TABLICY
	16A			32A		63A	10/16A	Bezpieczniki miniatur.		Rozłączniki dźwigniowe		
NR KATALOGOWY	2P + ⏚	3P + ⏚	3P+N+ ⏚	3P + ⏚	3P+N+ ⏚	3P+N + ⏚	Standard niemiecki	Bieguny	In (A)	Bieguny	In (A)	
GW 68 471	3	2		1						4	63	Wtyk
GW 68 472	2	3		1						4	63	
GW 68 473	3	3								4	40	
GW 68 474	2		2		2					4	63	
GW 68 491	2		2		2			4	80			Listwa zaciskowa
GW 68 492	2	1	1	1	1					4	80	
GW 68 493	3	2		1						4	80	
GW 68 494	2	2		2				4	80			
GW 68 495	2	1			3			4	100			
GW 68 496	3				2	1		4	100			
GW 68 497	2				2	2		4	100			
GW 68 543	3	2			1	1	4	4	100			
GW 68 544	6	3	1		2			4	80			

68 Q-DIN



NR KATALOGOWY	IEC 309/GNIAZDA BLOKOWANE			GNIAZDA DOMOWE	GŁÓWNA OCHRONA		TYP TABLICY
	16A		32A	10/16A			
	2P+ ⏚	3P+ ⏚	3P+ ⏚	Standard niemiecki	Bieguny	In (A)	
GW 68 203 N	2			2	2P	16	Przenośna
GW 68 204 N	2	2			4P	16	
GW 68 216 N	4				2P	16	
GW 68 217 N	3				2P	16	
GW 68 223 N	3				2P	16	Z walizką przeciwwstrząsową
GW 68 401 N	2	1		1	4P	16	Ze wspornikiem metalowym
GW 68 411 N	2	2		2	4P	25	Z metalowym bębnem obrotowym
GW 68 421 N	2	2	2	2	4P	40	
GW 68 424 N	2	1	1		4P	40	

68 Q-MC



NR KATALOGOWY	IEC 309 GNIAZDA				GŁÓWNA OCHRONA		PRZYCISK BESPIECZ.	PRZYŁACZE ZASILANIA	STOPIEŃ IP	TYP TABLICY
	16A			32A						
	2P+ ⏚	3P+ ⏚	3P+N+ ⏚	3P+N+ ⏚	Bieguny	In (A)				
GW 68 881 A	7				4	40A	Tak	3P+N+ ⏚ 32A	56	Przenośna
GW 68 883 A	4	1	1	1	4	50A		3P+N+ ⏚ 63A		
GW 68 884 A	2	1	2	1	4	50A		3P+N+ ⏚ 63A		

SERIA COMBIBLOC



NR KATALOGOWY	IEC 309 GNIAZDA			GŁÓWNA OCHRONA		PRZYŁACZE ZASILANIA	STOPIEŃ IP	TYP TABLICY
	16A		32A					
	2P+ ⏚	3P+N+ ⏚	3P+N+ ⏚	Bieguny	In (A)			
GW 66 388	2	1		4	40	3P+N+ ⏚ 32A	55	Ze wspornikiem metalowym
GW 66 389	1	1	1	4	40	3P+N+ ⏚ 32A		

Gotowe zestawy Q-MC 63 X ze stali nierdzewnej AISI 316 L

NR KAT.	GNIAZDA ZAINSTALOWANE	PORTY	KEMPINGI	OBSZARY MIEJSKIE	OGRODY, PARKI	OBSZARY KOMERCYJNE	OBSZARY PRZEMYSŁOWE
GW 68 901	4 GNIAZDA 2P+⏚ 16A	•	•	•	•	•	•
GW 68 902	2 GNIAZDA 2P+⏚ 16A 2 GNIAZDA 3P+N+⏚ 16A	•		•	•		•
GW 68 903	2 GNIAZDA 2P+⏚ 16A 2 GNIAZDA 3P+N+⏚ 32A	•		•			•
GW 68 904	2 GNIAZDA 3P+N+⏚ 63A	•					
GW 68 905	6 GNIAZD 2P+⏚ 16A		•	•			•
GW 68 921	PRZECIW-POŻAROWE	•	•		•	•	•
GW 68 923	PRZECIW-POŻAROWE NA LANCĘ, WĄŻ I WIESZAK	•	•				•

Dystrybutory okablowane Q-MC 63 X ze stali nierdzewnej AISI 316 L

		GNIAZDA IEC 309				GŁÓWNA OCHRONA			OCHRONA INDYWIDUALNA					STOPIEŃ IP
	NR KAT.	16A		32A	63A	TYP	L. biegun.	In (A)	TYP	NO.	In (A)	NO.	In (A)	
		2P+⏚	3P+N+⏚	3P+N+⏚	3P+N+⏚									
	GW 68 901	4				IZOLACJA	4	32	RCCB Z OCHRONĄ PRĄDOWĄ	4	2P 16A			56
	GW 68 902	2	2			IZOLACJA	4	63	RCCB Z OCHRONĄ PRĄDOWĄ	2	2P 16A	2	4P 16A	56
	GW 68 903	2		2		IZOLACJA	4	80	RCCB Z OCHRONĄ PRĄDOWĄ	2	2P 16A	2	4P 32A	56
	GW 68 904				2	/	/	/	RCCB Z OCHRONĄ PRĄDOWĄ	2	4P 63A			56
	GW 68 905	6				IZOLACJA	4	32	RCCB Z OCHRONĄ PRĄDOWĄ	6	2P 16A			56

Zestaw przeciw-pożarowy Q-MC 63 X ze stali nierdzewnej AISI 316 L



NR KAT.	KONFIGURACJA
GW 68 921	PRZYSTOSOWANA NA GAŚNICĘ 6KG
GW 68 923	PRZYSTOSOWANE NA LANCĘ, WĄŻ ORAZ WIESZAK
GW 68 779	ZESTAW OBEJMUJĄCY LANCĘ, 15M WĘŻA, WIESZAK I INNE AKCESORIA

Zestaw bez wkładów (pusty) Q-MC 63 X ze stali nierdzewnej AISI 316 L



NR KAT.	KONFIGURACJA	STRONA A	STRONA B
GW 68 931	2-stronny	Pusta komora, która może być wyposażona w 1 panel	Pusta komora, która może być wyposażona w 1 panel

Akcesoria dla Q-MC 63 X ze stali nierdzewnej AISI 316 L



TYPY PANELI				
PANELE PRZYSTOSOWANE DO MONTAŻU GNIAZD UŻYTKOWYCH			PANELE DO GNIAZD NIEBLOKOWANYCH	
NR KAT.	TYP	ILOŚĆ	TYP	ILOŚĆ
GW 68 745 W	Seria 67 IB pionowe IP67 16/32A	2		
GW 68 746 W	Seria 44 IB poziome IP44 16/32A	2		
GW 68 747 W	Seria Combibloc IP44/55 16/32A	2	Seria IEC 309, wpuszczane 16A lub pokrywy 85x75mm	1
GW 68 748 W			Seria IEC 309, wpuszczane 16/32A lub pokrywy 85x75mm	4
GW 68 749 W	Seria 67 IB Pionowe IP67 63A	1		
GW 68 750 W	Zaślepka			

Dystrybutory okablowane

Przykłady zastosowania											GŁÓWNY PRZEŁĄCZNIK		
											ROZŁĄCZNIK OBROTOWY		
Porty	Kempingi	Obszary miejskie	Ogrody, parki	Osiedla blokowe	Przydroża	Obszary przemysł.	TYP		WERSJA NIEBIESKA	WERSJA BIAŁA	STOPIEŃ IP	2P	3P	4P
			•	•			Q-MC 16 B		GW 68 841 A	GW 68 841 W	56			
									GW 68 842 A	GW 68 842 W	56			
					•		Q-MC 16 T		GW 68 846 A	GW 68 846 W	55			
									GW 68 847 A	GW 68 847 W	56			
•		•		•		•	Q-MC 63 B		GW 68 851 A	GW 68 851 W	56			1 x 32A
									GW 68 852 A	GW 68 852 W	56			1 x 32A
•	•	•		•		•	Q-MC 63 E elektroniczny		GW 68 876 A	GW 68 876 W	56			1 x 32A
									GW 68 877 A	GW 68 877 W	56			1 x 32A
									GW 68 878 A	GW 68 878 W	56			1 x 63A
•	•								GW 68 874 A	GW 68 874 W	56			
									GW 68 875 A	GW 68 875 W	56			
	•						Q-MC 63 C		GW 68 856 A	GW 68 856 W	55	1 x 32A		
									GW 68 857 A	GW 68 857 W	56	1 x 40A		
									GW 68 858 A	GW 68 858 W	55	1 x 32A		
•		•		•		•	Q-MC 125 B		GW 68 801 A	GW 68 801 W	44			1 x 32A
									GW 68 802 A	GW 68 802 W	44			1 x 63A
									GW 68 803 A	GW 68 803 W	56			1 x 63A
•	•					•	Q-MC 200 B		GW 68 831 A	GW 68 831 W	44			1 x 32A
									GW 68 832 A	GW 68 832 W	44			1 x 32A
									GW 68 833 A	GW 68 833 W	44			1 x 32A
•	•						Q-MC 200 E elektroniczny		GW 68 867 A	GW 68 867 W	55			

ILOŚĆ URZĄDZEŃ MODUŁOWYCH I ZABEZPIECZAJĄCYCH						TYP I ILOŚĆ ZAINSTALOWANYCH GNIAZD					
RCD 30mA AC		BEZPIECZNIK MINIATUROWY TYP C - 6kA		BEZPIECZNIK MINIATUROWY 30mA AC		BEZ BLOKADY	IEC 309 Z BLOKADĄ			GNIAZDA S	GNIAZDA W STANDARDZIE WŁOSKIM/NIEMIECKIM
2P	4P	2P	3P	2P	4P	2P+⏚	2P+⏚	3P+⏚	3P+N+⏚	RJ45+ TV/SAT	2P+⏚ 10/16A
				1 x 16A			2 x 16A				
				1 x 16A			1 x 16A				2
	1 x 40A	4 x 16A				6 x 16A					2
	1 x 40A	3 x 16A	1 x 16A				2 x 16A	1 x 16A			2
				4 x 16A			4 x 16A				
				2 x 16A 2 x 32A			2 x 16A 2 x 32A				
				4 x 16A			4 x 16A				
				3 x 16A	1 x 16A		3 x 16A		1 x 16A		
				4 x 32A			4 x 32A				
					2 x 63A				2 x 63A		
Przekaźnik różnicowoprądowy		MT HP 4P C125 16kA							1 x 125A		
				4 x 6A			4 x 16A				
				8 x 6A		8 x 16A					
				4 x 6A		4 x 16A				4+4	
				4 x 16A			4 x 16A				
				2 x 16A	2 x 16A		2 x 16A		2 x 16A		
				1 x 16A	2 x 25A		1 x 16A		2 x 32A		
				4 x 10A			4 x 16A				
				6 x 10A			6 x 16A				
				8 x 10A			8 x 16A				
Przekaźnik różnicowoprądowy		MTX 4P 250A Typ N 36kA				Bezpośrednie połączenie bez gniazda					

Dystrybutory przeciwpożarowe



WERSJA NIEBIESKA	WERSJA BIAŁA	KONFIGURACJA
GW 68 721 A	GW 68 721 W	PRZYSTOSOWANA NA GAŚNICĘ 6KG
GW 68 723 A	GW 68 723 W	PRZYSTOSOWANA NA GAŚNICĘ 9KG
GW 68 722 A	GW 68 722 W	PRZYSTOSOWANE NA LANCĘ, WĄŻ ORAZ WIESZAK
GW 68 729 A	GW 68 729 W	PRZYSTOSOWANE NA LANCĘ, WĄŻ, WIESZAK, ORAZ GAŚNICĘ 6KG
GW 68 779		ZESTAW OBEJMUJĄCY LANCĘ, 15M WĘŻA ORAZ WIESZAK



WERSJA NIEBIESKA	WERSJA BIAŁA	TYP	KONFIGURACJA
GW 68 726 A	GW 68 726 W	standardowy	PRZYSTOSOWANE NA LANCĘ, WĄŻ ORAZ WIESZAK
GW 68 728 A	GW 68 728 W	zwiększona pojemność	
GW 68 780			ZESTAW OBEJMUJĄCY LANCĘ, 20M WĘŻA ORAZ WIESZAK

Dystrybutory (puste obudowy)

	TYP	WERSJA NIEBIESKA	WERSJA BIAŁA	MODUŁY EN 50022	KONF.	STRONA A	STRONA B
	Q-MC 16 B	GW 68 701 A	GW 68 701 W	18 (9x2)	1-stronny	Pusta komora, która może być wyposażona w 1 panel	Pusta komora, która może być wyposażona w 1 panel
		GW 68 711 A	GW 68 711 W	18 (9x2)	2-stronny	Pusta komora, która może być wyposażona w 1 panel	Pusta komora, która może być wyposażona w 1 panel
	Q-MC 16 T	GW 68 712 A	GW 68 712 W	18 (9x2)	2-stronny	Pusta komora, która może być wyposażona w 1 panel	Pusta komora, która może być wyposażona w 1 panel
	Q-MC 63 B	GW 68 713 A	GW 68 713 W	18 (9x2)	2-stronny	Pusta komora, która może być wyposażona w 1 panel	Pusta komora, która może być wyposażona w 1 panel
	Q-MC 63 C	GW 68 714 A	GW 68 714 W	18 (9x2)	2-stronny	Pusta komora, która może być wyposażona w 1 panel	Pusta komora, która może być wyposażona w 1 panel
	Q-MC 63 C	GW 68 716 A	GW 68 716 W	36 (9x4)	2-stronny	Pusta komora z drzwiczkami, która może być wyposażona w 2 panele	Pusta komora, która może być wyposażona w 2 panele
	Q-MC 125 B	GW 68 715 A	GW 68 715 W	14	1-stronny	Pusta komora z drzwiczkami, która może być wyposażona w 1 panel	Pusta komora z drzwiczkami, która może być wyposażona w 1 panel
	Q-MC 200 B	GW 68 717 A	GW 68 717 W	28 (14x2)	2-stronny	Pusta komora z drzwiczkami, która może być wyposażona w 2 panele	Pusta komora z drzwiczkami, która może być wyposażona w 2 panele

AKCESORIA DLA Q-MC 16 B, 16 T, 63 B ORAZ 63 C





TYPY PANELI					
PANELE PRZYSTOSOWANE DO MONTAŻU GNIAZD UŻYTKOWYCH				PANELE DO GNIAZD NIEBLOKOWANYCH	
WERSJA NIEBIESKA	WERSJA BIAŁA	TYP	ILOŚĆ	TYP	ILOŚĆ
GW 68 745 A	GW 68 745 W	Seria 67 IB pionowe IP67 16/32A	2		
GW 68 746 A	GW 68 746 W	Seria 44 IB poziome IP44 16/32A	2		
GW 68 747 A	GW 68 747 W	Seria Combibloc IP44/55 16/32A	2	Seria IEC 309, wpuszczane 16A lub pokrywy 85x75mm	1
GW 68 748 A	GW 68 748 W			Seria IEC 309, wpuszczane 16/32A lub pokrywy 85x75mm	4
GW 68 749 A	GW 68 749 W	Seria 67 IB Pionowe IP67 63A	1		
GW 68 750 A	GW 68 750 W	Zaślepka			

AKCESORIA DLA Q-MC 125 B ORAZ 200 B







TYPY PANELI					
PANELE PRZYSTOSOWANE DO MONTAŻU GNIAZD UŻYTKOWYCH				PANELE DO GNIAZD NIEBLOKOWANYCH	
WERSJA NIEBIESKA	WERSJA BIAŁA	TYP	ILOŚĆ	TYP	ILOŚĆ
	GW 68 731 W	Seria 67 IB pionowe IP67 16/32A	3		
	GW 68 732 W	Seria 44 IB poziome IP44 16/32A	4		
	GW 68 733 W	Seria Combibloc IP44/55 16/32A	3	Seria IEC 309, wpuszczane 16A lub pokrywy 85x75mm	2
	GW 68 734 W			Seria IEC 309, wpuszczane 16/32A lub pokrywy 85x75mm	6
	GW 68 735 W	Seria 67 IB Pionowe IP67 63A	2		
	GW 68 736 W			Gniazda wpuszczane IEC309 125A	1
GW 68 737 A	GW 68 737 W	Zaślepka			
GW 68 741 A	GW 68 741 W	14-modułowy panel sterowania EN 50022			