NOWOŚĆ

szyny łączeniowe do zasilania aparatów modułowych

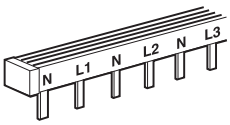

4049 41


4049 44


4049 05

Napięcie zasilania 230/400 V~.

Szyny łączeniowe o przekroju 16 mm²

Przyłączenie grzebieniowe

Pak.	Nr ref.	Długość w modułach 17,5 mm	Wykonanie	Produkt
24	6070 45	12	1-biegunowe	BI1/16x12
50	6070 46	54	1-biegunowe	BI1/16x54
12	6070 47	12	3-biegunowe	BI3/16x12
18	6070 48	54	3-biegunowe	BI3/16x54
10	4049 12	57	1-biegunowe	BI1-16-57
10	4049 14	56	2-biegunowe	BI2-16-56
10	4049 16	56	2-biegunowe z zasilaniem 3P+N	BI2-16-56Z
10	4049 18	57	3-biegunowe	BI3-16-57
10	4049 20	56	4-biegunowe	BI4-16-56

Przyłączenie sztyftowe

20	4049 26	13	1-biegunowe	BIS1-16-13
10	4049 37	57	1-biegunowe	BIS1-16-57
10	4049 39	56	2-biegunowe	BIS2-16-56
10	4049 41	56	2-biegunowe z zasilaniem 3P+N	BIS2-16-56Z
10	4049 43	57	3-biegunowe	BIS3-16-57
10	4049 45	56	4-biegunowe	BIS4-16-56

Przyłączenie grzebieniowe dla aparatów o szerokości 1,5 modułu (R 300)

		Długość w modułach 1,5 x 17,5 mm	Wykonanie
20	4049 09	37	1-biegunowe
20	4049 87	36	3-biegunowe

Szyny łączeniowe o przekroju 10 mm²

Przyłączenie grzebieniowe

Pak.	Nr ref.	Długość w modułach 17,5 mm	Wykonanie	Produkt
20	4049 11	12	1-biegunowe	BI1-10-12
5	4049 13	12	2-biegunowe	BI2-10-12
5	4049 17	12	3-biegunowe	BI3-10-12
10	4049 02	57	3-biegunowe	BI3-10-57
3	4049 19	12	4-biegunowe	BI4-10-12
3	4049 15	12	2-biegunowe z zasilaniem 3P+N	BI2-10-12Z

Przyłączenie sztyftowe

50	4049 38	12	2-biegunowe	BIS2-10-12
3	4049 40	12	2-biegunowe z zasilaniem 3P+N	BIS2-10-12Z
40	4049 42	12	3-biegunowe	BIS3-10-12
30	4049 44	12	4-biegunowe	BIS4-10-12

Przyłącza

10	4049 04	Grzebieniowe (4 ÷ 25 mm²)
20	4049 05	Sztyftowe (4 ÷ 25 mm²)
20	4049 06	Sztyftowe (6 ÷ 35 mm²)


4049 05

Osłonki końcówek szyn

40	4049 89	Jednobiegunowych	OSS 1
20	4049 90	Dwubiegunowych i trójbiegunowych	OSS 3
20	4049 91	Czterobiegunowych	OSS 4

Osłona ochronna

20	4049 88	Zabezpiecza niewykorzystane przyłącza szyn łączeniowych Długość 12 modułów Przystosowana do cięcia na krótsze odcinki

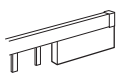

listwy przyłączeniowe nieizolowane


0048 03


0048 22


0048 22 + 0048 19

Zgodność z normą: PN-EN 60998-2-1.
Dostarczane z odkręconymi wkrętami.
Obciążalność:
100 A maks. – 400 V~ zasilanie: 25 mm²,
80 A maks. – 400 V~ zasilanie: 16 mm².

Listwy przyłączeniowe standard

Montowane za pomocą śrub Ø M4 lub na wsporniku izolacyjnym listew przyłączeniowych o nr ref. 0048 18.

Pak.	Nr ref.	Zasilanie Liczba zacisków 6-25 mm²	Odpływy Liczba zacisków 1,5-16 mm²	Długość [mm]
10	0048 01	1	4	45
10	0048 03	1	8	73
10	0048 05	1	14	122
10	0048 06	1	19	157
10	0048 07	1	24	192

Listwy przyłączeniowe z podstawą izolacyjną

Montaż na wspornikach listew przyłączeniowych 12 x 2 (nr ref. 0048 19 lub 0092 17).
Dostarczane z oznacznikami Duplix (1).

		Zasilanie Liczba zacisków 6-25 mm²	Odpływy Liczba zacisków 1,5-16 mm²	Długość [mm]
10	0048 20 (1)	–	4	47
10	0048 22 (1)	–	8	75
10	0048 24 (1)	1	12	113
10	0048 25 (1)	1	16	141
10	0048 26 (1)	1	21	176
10	0048 28 (1)	1	33	276

■ Tabela zamienników

Stary nr ref.	Nowy nr ref.	Stary nr ref.	Nowy nr ref.
0049 02	4049 02	0049 26	4049 26
0049 04	4049 04	0049 37	4049 37
0049 05	4049 05	0049 38	4049 38
0049 06	4049 06	0049 39	4049 39
0049 09	4049 09	0049 40	4049 40
0049 11	4049 11	0049 41	4049 41
0049 12	4049 12	0049 42	4049 42
0049 13	4049 13	0049 43	4049 43
0049 14	4049 14	0049 44	4049 44
0049 15	4049 15	0049 45	4049 45
0049 16	4049 16	0049 87	4049 87
0049 17	4049 17	0049 88	4049 88
0049 18	4049 18	0049 89	4049 89
0049 19	4049 19	0049 90	4049 90
0049 20	4049 20	0049 91	4049 91

Nowe produkty oznaczone są czerwonym numerem referencyjnym