SPÓŁDZIELNIA NIEWIDOMYCH PROMET
41-200 Sosnowiec, ul. Lipowa 11

Dział Obsługi Klienta
Tel. (032) 269 81 81 … 84
Fax. (032) 269 81 39
handel@sn-promet.com.pl
marketing@sn-promet.com.pl

www.sn-promet.com.pl

PRZYCISKI STEROWNICZE SERII B

Cechy charakterystyczne

- Maksymalna funkcjonalność i łatwy montaż
- Elementy łączeniowe montowane zatrzaskowo
- Elementy łączeniowe wykonane z niepalnego tworzywa V0 PA6
- Osłonięte wejście kablowe IP20 zapewniające bezpieczeństwo
- Możliwość uzyskania podświetlenia przez zastosowanie elementu podświetlającego
- Minimalne nagrzewanie i maksymalna trwałość dzięki wykorzystaniu LED
- Wytrzymałe guziki z poliwęglanu
- Szeroki wybór akcesoriów uzupełniających, jak tabliczki opisowe, osłony i inne

Dane Techniczne

Trwałość mechaniczna:	500.000 min. operacji
Trwałość elektryczna:	100.000 min. operacji
Temperatura pracy:	od -5 ºC do +40ºC
Stopień ochrony:	IP20 – dla elementów łączeniowych IP50 – dla napędów przycisków
Częstość łączeń:	3000 operacji / godzinę (bez obciążenia) 1200 operacji / godzinę (przy pełnym obciążeniu)
Znamionowe napięcie łączeniowe Ue:	250 V AC
Znamionowy prąd łączeniowy Ie:	4 A
Moc przełączania w kategorii AC15:	1000 VA 1 kA
Znamionowe napięcie izolacji Ui:	300 V
Napięcie znamionowe udarowe wytrzymywane Uimp:	2,5 kV
Materiał, z którego wykonane są styki:	AgNi
Rezystencja izolacji:	10 MΩ min. (500 V DC)
Przekroje przewodów przyłączeniowych:	1,5 - 2,5 mm^2
Produkt zgodny z normami:	EN 60947-5-1 VDE0660 / UL 508

Montaż

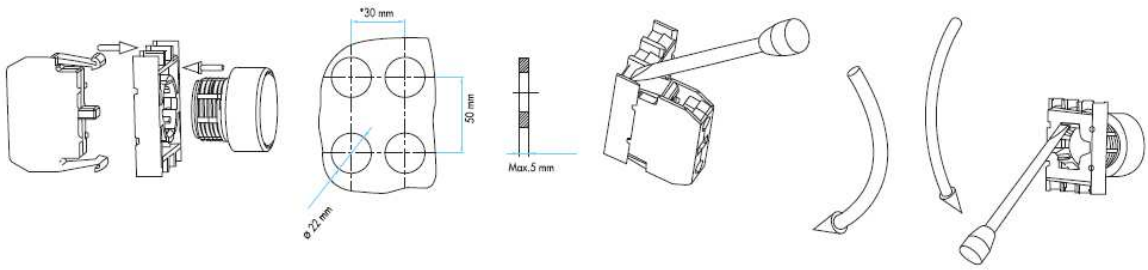

Uwaga:
Rozstaw otworów montażowych w przypadku przycisków bezpieczeństwa, dłoniowych, wzrasta do max. 75 mm zamiast 30 mm.

Rysunki wymiarowe

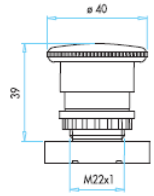

dłoniowy ryglowany 40mm

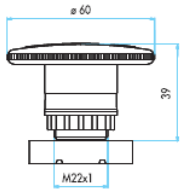

dłoniowy ryglowany 60mm

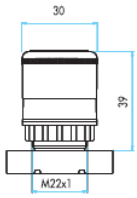

dłoniowy ryglowany 30mm

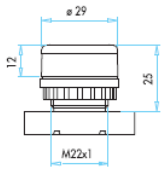

kryty

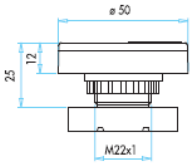

dwuklawiszowy płaski

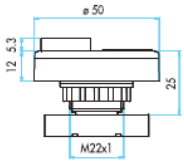

dwuklawiszowy wystający

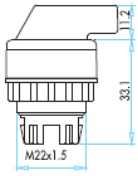

pokrętny

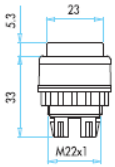

wystający

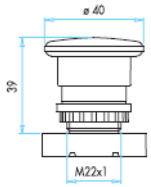

dłoniowy

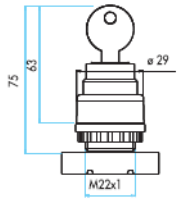

zamkowy

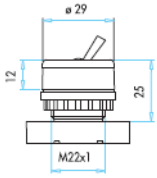

dźwigienkowy

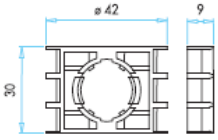

adapter

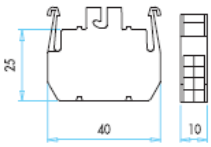

blok podświetlający

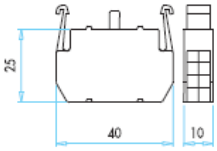

element łączeniowy

TABELA DOBORU PRZYCISKÓW STEROWNICZYCH SERII B



B Przyciski serii B, 22 mm

Typ elementu łączeniowego

1	start (1NO)
2	stop (1NC)

Typ elementu łączeniowego

1	start (1NO)
2	stop (1NC)

Blok podświetlający

B	100-230 V AC/DC	LED biały
K	100-230 V AC/DC	LED czerwony
M	100-230 V AC/DC	LED niebieski
S	100-230 V AC/DC	LED żółty
Y	100-230 V AC/DC	LED zielony
5	12-30 V AC/DC	LED biały
6	12-30 V AC/DC	LED czerwony
7	12-30 V AC/DC	LED niebieski
8	12-30 V AC/DC	LED żółty
9	12-30 V AC/DC	LED zielony
Q	specjalne napięcie	LED biały
X	specjalne napięcie	LED czerwony
V	specjalne napięcie	LED niebieski
W	specjalne napięcie	LED żółty
Z	specjalne napięcie	LED zielony
3*	neon BA9s	

* Tylko do przycisków sterowniczych serii B

Przyciski powrotne i stabilne

D	kryty okrągły
F	stabilny
H	wystający okrągły
M	dłoniowy Ø40 mm

Przyciski z zamkami

A20	kluczykowy, 2 pozycje, stanilny
A21	kluczykowy, 2 pozycje, powrotny
A30	kluczykowy, 3 pozycje, stabilny
A31	kluczykowy, 3 pozycje, powrotny

* pozycja wyjęcia klucza

Przyciski pokrętne

S20	pokrętny, 2 pozycje, stabilny	(0-I)
S21	pokrętny, 2 pozycje, powrotny	(0-I)
S30	pokrętny, 3 pozycje, stabilny	(II-0-I)
S31	pokrętny, 3 pozycje, poz. I stabilny, poz.II powrotny	(II-0-I)
S32	pokrętny, 3 pozycje, powrotny	(II-0-I)

Przyciski awaryjne, bezpieczeństwa

E30	cylindryczny, blokowany, Ø 30 mm
E	dłoniowy, blokowany, Ø 40 mm
E60	dłoniowy, blokowany, Ø 60 mm

Przyciski dwuklawiszowe

K20	dwuklawiszowy, płaski
K21	dwuklawiszowy, 1 przycisk wystający
K22	dwuklawiszowy, 2 przyciski wystające
C	z dźwigienką
X	sygnalizator

Kolor guzika

B	biały
K	czerwony
M	niebieski
S	żółty
Y	zielony
H	czarny

Przykład:
B100DY – przycisk kryty zielony, 1NO