Zaślepka korytka

ZKZP

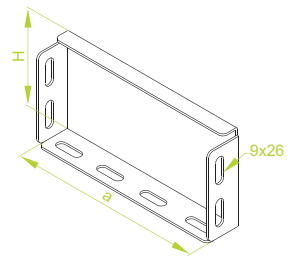

ZASTOSOWANIE
Zakończenie trasy kablowej.
Poprawa estetyki trasy kablowej.

ZKZP...H50

± 1,5 mm

SYMBOL	szerokość a mm	wysokość H mm	kg 1 szt	nr katalogowy	szt.
ZKZP50H50	45	45	0,08	354205	50
ZKZP100H50	95	45	0,13	354210	50
ZKZP200H50	195	45	0,24	354220	50
ZKZP300H50	295	45	0,34	354230	20
ZKZP400H50	395	45	0,44	354240	20
ZKZP500H50	495	45	0,54	354250	10
ZKZP600H50	595	45	0,64	354260	10

ZKZP...H100

± 1,5 mm

SYMBOL	szerokość a mm	wysokość H mm	kg 1 szt	nr katalogowy	szt.
ZKZP100H100	95	95	0,17	314210	50
ZKZP200H100	195	95	0,32	314220	50
ZKZP300H100	295	95	0,45	314230	20
ZKZP400H100	395	95	0,55	314240	20
ZKZP500H100	495	95	0,72	314250	10
ZKZP600H100	595	95	0,85	314260	10

ZKZP...H200

± 1,5 mm

SYMBOL	szerokość a mm	wysokość H mm	kg 1 szt	nr katalogowy	szt.
ZKZP200H200	195	195	0,42	374220	20
ZKZP300H200	295	195	0,60	374230	20
ZKZP400H200	395	195	0,73	374240	20
ZKZP500H200	495	195	0,86	374250	10
ZKZP600H200	595	195	1,13	374260	10



Blacha łącznikowa

BL F

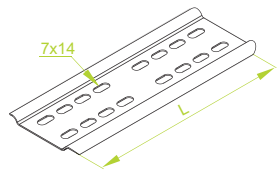

ZASTOSOWANIE
Zabezpieczenie przewodów przed uszkodzeniem podczas przeciągania.
Dodatkowe wzmocnienie korytka na połączeniu.

BL...F

± 1,0 mm

SYMBOL	długość L mm	kg 1 szt.	nr katalogowy	szt.
BL100F	96	0,06	300111	100
BL150F	146	0,09	300116	100
BL200F	196	0,13	300121	100
BL300F	296	0,19	300131	100
BL400F	396	0,26	300141	30
BL500F	496	0,32	300151	30
BL600F	596	0,39	300161	30

Uwaga
Blachę łącznikową stosujemy przy połączeniach łącznikami płytkowymi LZCH

Przy montażu blachy łącznikowej należy zastosować:
- dla H50 śruby SGFM6x12
- dla H100 i H200 śruby SGFM6x12 i podkładki powiększone PW 6F



Blacha zakończeniowa

BZK F

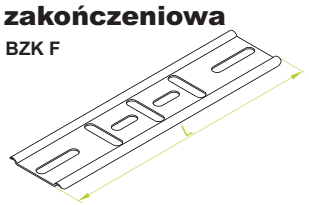

ZASTOSOWANIE
Zabezpieczenie przewodów przed uszkodzeniem na zakończeniu koryta.

BZK...F

± 1,0 mm

SYMBOL	długość L mm	kg 1 szt.	nr katalogowy	szt.
BZK50F	46	0,02	300201	100
BZK100F	96	0,04	300211	100
BZK150F	146	0,06	300216	100
BZK200F	196	0,08	300221	100
BZK300F	296	0,12	300231	100
BZK400F	396	0,16	300241	30
BZK500F	496	0,19	300251	30
BZK600F	596	0,23	300261	30



Zacisk mocujący

ZMV

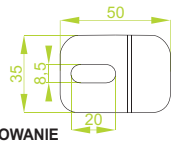

ZASTOSOWANIE
Mocowanie korytek do konstrukcji z dwuteowników.

ZMV

± 5,0 mm

SYMBOL	kg 1 szt.	nr katalogowy	szt.
ZMV	0,06	400701	100



MATERIAŁ
Stal cynkowana metodą zanurzeniową PN-EN ISO 1461:2011
Na zamówienie:
E- stal kwasoodporna
L- lakierowanie w standardowym kolorze RAL (info str.2)

Przykład zastosowania blachy łącznikowej BL F



Przykład zastosowania blachy zakończeniowej BZK F



Przykład zastosowania zacisków mocujących ZMV do konstrukcji z dwuteownika

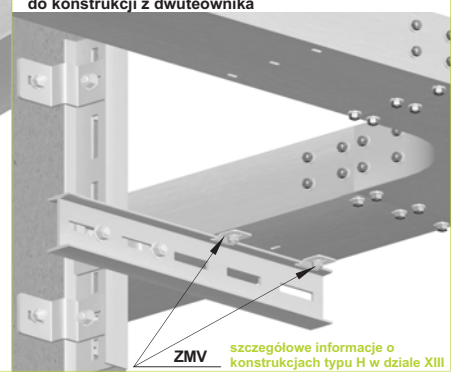

szczegółowe informacje o konstrukcjach typu H w dziale XIII

Gr. blachy ± [mm]: 0,7 | 1,0 | 1,2 | 1,5 | 2,0

Przegroda

PGJ Stara przegroda

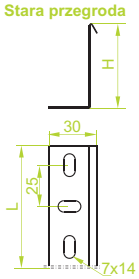

PGJ N Nowa przegroda

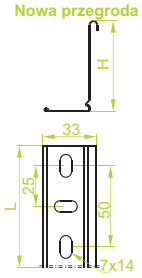

Uwaga
Przegroda z blachy kwasoodpornej wykonana w starszej wersji.

ZASTOSOWANIE
Podział wzdłużny koryt.

PGJ...N

± 1,0 mm

SYMBOL	wysokość H mm	długość L mm	kg 1 mb	nr katalogowy	szt.
PGJ50/2N	47	2000	0,66	**150509**	10/20
PGJ50/3N	47	3000	0,66	**150609**	10/30
PGJ100/2N	97	2000	1,07	**110309**	10/20
PGJ100/3N	97	3000	1,07	**110409**	10/30



PGJ...

± 1,0 mm

SYMBOL	wysokość H mm	długość L mm	kg 1 mb	nr katalogowy	szt.
PGJ200/2	167	2000	1,68	**430202**	10/20
PGJ200/3	167	3000	1,68	**430200**	10/30

Uwaga
Do koryt z systemu zewnętrznego ciężkiego należy zastosować przegrody cynkowane metodą zanurzeniową

Do montażu przegrody w korytku należy zastosować:
- dla H50 śruby SGFM6x12
- dla H100 i H200 śruby SGFM6x12 i podkładki powiększone PW6F

Łącznik przegrody górny

LPG

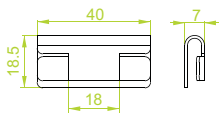

LPG

± 1,0 mm

SYMBOL	kg 1 szt.	nr katalogowy	szt.
LPG	0,01	**191000**	100

Zalety:
Dzięki połączeniu górnej krawędzi przegrody eliminujemy ryzyko uszkodzenia kabli w czasie układania lub przeciągania.



Łącznik przegrody dolny

LPD

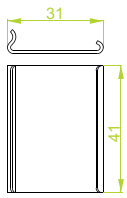

ZASTOSOWANIE
Wyrównanie górnych i dolnych części łączonych przegród. Zabezpieczenie kabli przed uszkodzeniem przy układaniu i przeciąganiu.

LPD

± 1,0 mm

SYMBOL	kg 1 szt.	nr katalogowy	szt.
LPD	0,01	**192000**	100

Zalety:
Dzięki połączeniu dolnej krawędzi przegrody eliminujemy ryzyko uszkodzenia kabli w czasie ich układania lub przeciągania w korytkach.

Uwaga
Pasuje tylko do przegrody nowego typu



MATERIAŁ
Stal cynkowana metodą Sendzimira PN-EN 10346:2011.
Na zamówienie:
F- stal cynkowana metodą zanurzeniową PN-EN ISO 1461:2011
E- stal kwasoodporna
L- lakierowanie w standardowym kolorze RAL (info str.2)

Zapinka

ZAP1

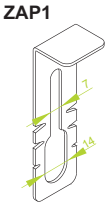

ZAP2

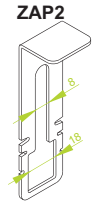

ZAP1

± 1,5 mm

SYMBOL	kg 1 szt	nr katalogowy	szt.
ZAP1	0,04	**130900**	100

ZAP1F

± 1,5 mm

SYMBOL	kg 1 szt	nr katalogowy	szt.
ZAP1F	0,04	**130901**	100

ZAP1E

± 1,5 mm

SYMBOL	kg 1 szt	nr katalogowy	szt.
ZAP1E	0,04	**130902**	100

Przy zastosowaniu zapinki ZAP1 do korytek ciężkich H50 należy wstępnie przegiąć zapinkę

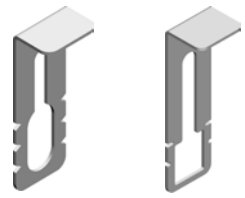

Do montażu:
ZAP1 śruba M6
ZAP2 śruba M8

ZASTOSOWANIE
Zabezpiecza pokrywę przed zsunięciem
ZAP1 koryta systemu zewnętrznego H50 dodatkowo pasuje do koryt H42, H50, H60, H80, H100
ZAP2 koryta systemu zewnętrznego H100, H200 dodatkowo pasuje do koryt i drabinek samonośnych H100, H110 i drabinek kablowych H45, H50, H60, H80, H100.

ZAP2

± 1,5 mm

SYMBOL	kg 1 szt	nr katalogowy	szt.
ZAP2	0,04	**140900**	100

ZAP2F

± 1,5 mm

SYMBOL	kg 1 szt	nr katalogowy	szt.
ZAP2F	0,04	**150900**	100

ZAP2E

± 1,5 mm

SYMBOL	kg 1 szt	nr katalogowy	szt.
ZAP2E	0,04	**160900**	100

MATERIAŁ
ZAP stal cynkowana metodą Sendzimira PN-EN 10346:2011,
ZAP F stal cynkowana metodą, zanurzeniową PN-EN ISO1461:2011,
ZAP E stal kwasoodporna
Na zamówienie:
L- lakierowanie w standardowym kolorze RAL (info str.2)

Przykład montażu zapinki ZAP1 z korytkiem systemu zewnętrznego ciężkiego H50

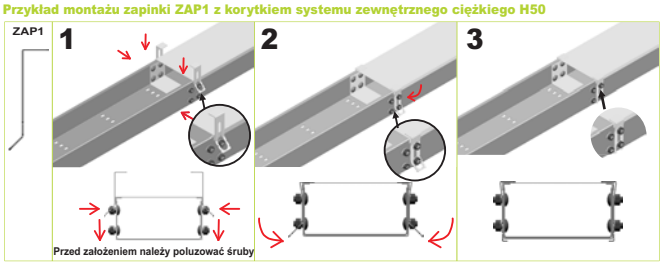

Przykład montażu zapinki ZAP2 z korytkiem systemu zewnętrznego ciężkiego H100, H200

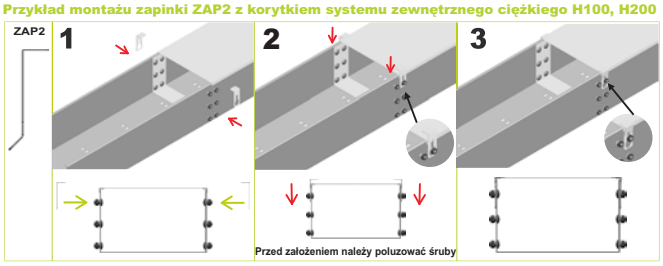

Gr. blachy ± [mm]: 0,7 | 1,0 | 1,2 | 1,5 | 2,0

Pokrywa korytka

PKZ...

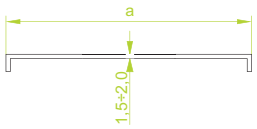

PKZP...

± 1,5 mm

SYMBOL	szerokość a mm	długość L mm	kg 1 mb	nr katalogowy	szt./mb
PKZP50/2	50	2000	0,86	**300105**	20/40
PKZP50/3	50	3000	0,86	**300205**	20/60
PKZP100/2	100	2000	1,48	**300110**	10/20
PKZP100/3	100	3000	1,48	**300210**	10/30
PKZP200/2	200	2000	2,71	**300120**	6/12
PKZP200/3	200	3000	2,71	**300220**	6/18
PKZP300/2	300	2000	3,95	**300130**	6/12
PKZP300/3	300	3000	3,95	**300230**	6/18
PKZP400/2	400	2000	5,19	**300140**	4/8
PKZP400/3	400	3000	5,19	**300240**	4/12
PKZP500/2	500	2000	6,42	**300150**	4/8
PKZP500/3	500	3000	6,42	**300250**	4/12
PKZP600/2	600	2000	7,66	**300160**	4/8
PKZP600/3	600	3000	7,66	**300260**	4/12

PKZC...

± 2,0 mm

SYMBOL	szerokość a mm	długość L mm	kg 1 mb	nr katalogowy	szt./mb
PKZC50/2	50	2000	1,15	**300305**	10/20
PKZC50/3	50	3000	1,15	**300405**	10/30
PKZC100/2	100	2000	1,97	**300310**	6/12
PKZC100/3	100	3000	1,97	**300410**	6/18
PKZC200/2	200	2000	3,62	**300320**	4/8
PKZC200/3	200	3000	3,62	**300420**	4/12
PKZC300/2	300	2000	5,27	**300330**	4/8
PKZC300/3	300	3000	5,27	**300430**	4/12
PKZC400/2	400	2000	6,92	**300340**	2/4
PKZC400/3	400	3000	6,92	**300440**	2/6
PKZC500/2	500	2000	8,56	**300350**	2/4
PKZC500/3	500	3000	8,56	**300450**	2/6
PKZC600/2	600	2000	10,21	**300360**	2/4
PKZC600/3	600	3000	10,21	**300460**	2/6

Uwaga
W każdej pokrywie występują otwory technologiczne konieczne do procesu cynkowania zanurzeniowego.



Pokrywa korytka z zamkiem

PKZ...

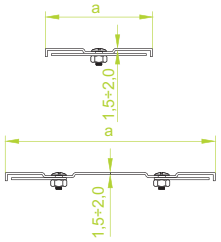

Uwaga
DO SZEROKOŚCI 50 i 100 mm – 1 ZAMEK SYMETRYCZNIE
POWYŻEJ 100 mm – 2 ZAMKI

PZKZP...

± 1,5 mm

SYMBOL	szerokość a mm	długość L mm	kg 1 mb	nr katalogowy	szt./mb
PZKZP50/2	50	2000	0,86	**300505**	20/40
PZKZP50/3	50	3000	0,86	**300605**	20/60
PZKZP100/2	100	2000	1,48	**300510**	10/20
PZKZP100/3	100	3000	1,48	**300610**	10/30
PZKZP200/2	200	2000	2,71	**300520**	6/12
PZKZP200/3	200	3000	2,71	**300620**	6/18
PZKZP300/2	300	2000	3,95	**300530**	6/12
PZKZP300/3	300	3000	3,95	**300630**	6/18
PZKZP400/2	400	2000	5,19	**300540**	4/8
PZKZP400/3	400	3000	5,19	**300640**	4/12
PZKZP500/2	500	2000	6,42	**300550**	4/8
PZKZP500/3	500	3000	6,42	**300650**	4/12
PZKZP600/2	600	2000	7,66	**300560**	4/8
PZKZP600/3	600	3000	7,66	**300660**	4/12

PZKZC...

± 2,0 mm

SYMBOL	szerokość a mm	długość L mm	kg 1 mb	nr katalogowy	szt./mb
PZKZC50/2	50	2000	1,15	**300705**	10/20
PZKZC50/3	50	3000	1,15	**300805**	10/30
PZKZC100/2	100	2000	1,97	**300710**	6/12
PZKZC100/3	100	3000	1,97	**300810**	6/18
PZKZC200/2	200	2000	3,62	**300720**	4/8
PZKZC200/3	200	3000	3,62	**300820**	4/12
PZKZC300/2	300	2000	5,27	**300730**	4/8
PZKZC300/3	300	3000	5,27	**300830**	4/12
PZKZC400/2	400	2000	6,92	**300740**	2/4
PZKZC400/3	400	3000	6,92	**300840**	2/6
PZKZC500/2	500	2000	8,56	**300750**	2/4
PZKZC500/3	500	3000	8,56	**300850**	2/6
PZKZC600/2	600	2000	10,21	**300760**	2/4
PZKZC600/3	600	3000	10,21	**300860**	2/6

Uwaga
W każdej pokrywie występują otwory technologiczne konieczne do procesu cynkowania zanurzeniowego.
Pokrywy pasują do korytek KZ... i KZL...



ZASTOSOWANIE
Ochrona kabli przed uszkodzeniami.
Szczelne zabezpieczenie przed gromadzeniem się kurzu i brudu.

MATERIAŁ
Stal cynkowana metodą zanurzeniową PN-EN ISO 1461:2011
Na zamówienie:
E- stal kwasoodporna
L- lakierowanie w standardowym kolorze RAL (info str.2)

Gr. blachy [mm]: 0,5 | 0,7 | 1,0 | 1,2 | 1,5 | 2,0

Pokrywa korytka z zamkiem

PZKZW...

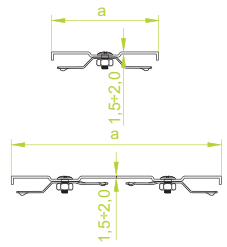

Uwaga
DO SZEROKOŚCI 50 i 100 mm
– 1 ZAMEK SYMETRYCZNIE
POWYŻEJ 100 mm
– 2 ZAMKI

PZKZWP...

± 1,5 mm

SYMBOL	szerokość a mm	długość L mm	kg 1 mb	nr katalogowy	szt./mb
PZKZWP50/2	50	2000	0,86	**308505**	20/40
PZKZWP50/3	50	3000	0,86	**308605**	20/60
PZKZWP100/2	100	2000	1,48	**308510**	10/20
PZKZWP100/3	100	3000	1,48	**308610**	10/30
PZKZWP200/2	200	2000	2,71	**308520**	6/12
PZKZWP200/3	200	3000	2,71	**308620**	6/18
PZKZWP300/2	300	2000	3,95	**308530**	6/12
PZKZWP300/3	300	3000	3,95	**308630**	6/18
PZKZWP400/2	400	2000	5,19	**308540**	4/8
PZKZWP400/3	400	3000	5,19	**308640**	4/12
PZKZWP500/2	500	2000	6,42	**308550**	4/8
PZKZWP500/3	500	3000	6,42	**308650**	4/12
PZKZWP600/2	600	2000	7,66	**308560**	4/8
PZKZWP600/3	600	3000	7,66	**308660**	4/12

PZKZWC...

± 2,0 mm

SYMBOL	szerokość a mm	długość L mm	kg 1 mb	nr katalogowy	szt./mb
PZKZWC50/2	50	2000	1,15	**308705**	10/20
PZKZWC50/3	50	3000	1,15	**308805**	10/30
PZKZWC100/2	100	2000	1,97	**308710**	6/12
PZKZWC100/3	100	3000	1,97	**308810**	6/18
PZKZWC200/2	200	2000	3,62	**308720**	4/8
PZKZWC200/3	200	3000	3,62	**308820**	4/12
PZKZWC300/2	300	2000	5,27	**308730**	4/8
PZKZWC300/3	300	3000	5,27	**308830**	4/12
PZKZWC400/2	400	2000	6,92	**308740**	2/4
PZKZWC400/3	400	3000	6,92	**308840**	2/6
PZKZWC500/2	500	2000	8,56	**308750**	2/4
PZKZWC500/3	500	3000	8,56	**308850**	2/6
PZKZWC600/2	600	2000	10,21	**308760**	2/4
PZKZWC600/3	600	3000	10,21	**308860**	2/6

Uwaga
W każdej pokrywie występują otwory technologiczne konieczne do procesu cynkowania zanurzeniowego.
Pokrywy pasują do korytek KZW... i KZLW...





ZASTOSOWANIE
Ochrona kabli przed uszkodzeniami.
Szczelne zabezpieczenie przed gromadzeniem się kurzu i brudu.

MATERIAŁ
Stal cynkowana metodą zanurzeniową PN-EN ISO 1461:2011
Na zamówienie:
E- stal kwasoodporna
L- lakierowanie w standardowym kolorze RAL (info str.2)

Zamek pokrywy

ZAMZ...

ZAMZ50

SYMBOL	kg 1 szt.	nr katalogowy	szt.
ZAMZ50	0,03	**300235**	10

Zamek do pokrywy o szerokości a=50mm
Uwaga
Zamki oferowane są w komplecie ze śrubą i nakrętką



ZAMZ100

SYMBOL	kg 1 szt.	nr katalogowy	szt.
ZAMZ100	0,04	**300233**	10

Zamek do pokrywy o szerokości a=100mm
Uwaga
Zamki oferowane są w komplecie ze śrubą i nakrętką



ZAMZ

SYMBOL	kg 1 szt.	nr katalogowy	szt.
ZAMZ	0,03	**300234**	10

Zamek do pokrywy o szerokości a>100mm
Uwaga
Zamki oferowane są w komplecie ze śrubą i nakrętką



ZASTOSOWANIE
Zabezpiecza pokrywę przed zsunięciem.
Do samodzielnego montażu w pokrywie.

MATERIAŁ
Stal cynkowana metodą zanurzeniową PN-EN ISO 1461:2011

Gr. blachy [mm]: 0,5 | 0,7 | 1,0 | 1,2 | 1,5 | 2,0

Pokrywa kolanka 90°

PKKZ...

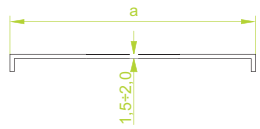

PKKZP...

SYMBOL	szerokość a mm	1 szt kg	± 1,5 mm nr katalogowy	szt.
PKKZP50	50	0,27	**300905**	20
PKKZP100	100	0,96	**300910**	20
PKKZP200	200	1,38	**300920**	10
PKKZP300	300	2,35	**300930**	10
PKKZP400	400	3,52	**300940**	4
PKKZP500	500	4,87	**300950**	4
PKKZP600	600	6,41	**300960**	4

PKKZC...

SYMBOL	szerokość a mm	1 szt kg	± 2,0 mm nr katalogowy	szt.
PKKZC50	50	0,36	**301005**	20
PKKZC100	100	1,28	**301010**	20
PKKZC200	200	1,84	**301020**	10
PKKZC300	300	3,13	**301030**	10
PKKZC400	400	4,69	**301040**	4
PKKZC500	500	6,49	**301050**	4
PKKZC600	600	8,54	**301060**	4



Pokrywa kolanka 90° z zamkiem

PZKKZ...

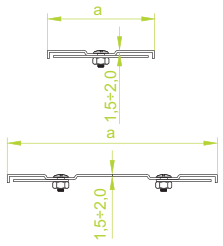

Uwaga
DO SZEROKOŚCI 50 i 100 mm
– 1 ZAMEK SYMETRYCZNIE
POWYŻEJ 100 mm
– 2 ZAMKI

PZKKZP...

SYMBOL	szerokość a mm	1 szt kg	± 1,5 mm nr katalogowy	szt.
PZKKZP50	50	0,27	**304605**	20
PZKKZP100	100	0,96	**304610**	20
PZKKZP200	200	1,38	**304620**	10
PZKKZP300	300	2,35	**304630**	10
PZKKZP400	400	3,52	**304640**	4
PZKKZP500	500	4,87	**304650**	4
PZKKZP600	600	6,41	**304660**	4

PZKKZC...

SYMBOL	szerokość a mm	1 szt kg	± 2,0 mm nr katalogowy	szt.
PZKKZC50	50	0,36	**304705**	20
PZKKZC100	100	1,28	**304710**	20
PZKKZC200	200	1,84	**304720**	20
PZKKZC300	300	3,13	**304730**	10
PZKKZC400	400	4,69	**304740**	4
PZKKZC500	500	6,49	**304750**	4
PZKKZC600	600	8,54	**304760**	4



Pokrywa kolanka 45°

PKKZM...

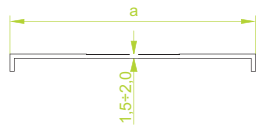

PKKZMP...

SYMBOL	szerokość a mm	1 szt kg	± 1,5 mm nr katalogowy	szt.
PKKZMP50	50	0,19	**301105**	20
PKKZMP100	100	0,67	**301110**	20
PKKZMP200	200	0,97	**301120**	10
PKKZMP300	300	1,64	**301130**	10
PKKZMP400	400	2,46	**301140**	4
PKKZMP500	500	3,40	**301150**	4
PKKZMP600	600	4,48	**301160**	4

PKKZMC...

SYMBOL	szerokość a mm	1 szt kg	± 2,0 mm nr katalogowy	szt.
PKKZMC50	50	0,25	**301205**	20
PKKZMC100	100	0,89	**301210**	20
PKKZMC200	200	1,28	**301220**	10
PKKZMC300	300	2,19	**301230**	10
PKKZMC400	400	3,28	**301240**	4
PKKZMC500	500	4,54	**301250**	4
PKKZMC600	600	5,97	**301260**	4



Pokrywa kolanka 45° z zamkiem

PZKKZM...

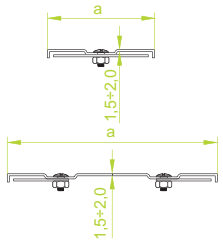

Uwaga
DO SZEROKOŚCI 50 i 100 mm
– 1 ZAMEK SYMETRYCZNIE
POWYŻEJ 100 mm
– 2 ZAMKI

PZKKZMP...

SYMBOL	szerokość a mm	1 szt kg	± 1,5 mm nr katalogowy	szt.
PZKKZMP50	50	0,19	**304805**	20
PZKKZMP100	100	0,67	**304810**	20
PZKKZMP200	200	0,97	**304820**	10
PZKKZMP300	300	1,64	**304830**	10
PZKKZMP400	400	2,46	**304840**	4
PZKKZMP500	500	3,40	**304850**	4
PZKKZMP600	600	4,48	**304860**	4

PZKKZMC...

SYMBOL	szerokość a mm	1 szt kg	± 2,0 mm nr katalogowy	szt.
PZKKZMC50	50	0,25	**304905**	20
PZKKZMC100	100	0,89	**304910**	20
PZKKZMC200	200	1,28	**304920**	10
PZKKZMC300	300	2,19	**304930**	10
PZKKZMC400	400	3,28	**304940**	4
PZKKZMC500	500	4,54	**304950**	4
PZKKZMC600	600	5,97	**304960**	4



ZASTOSOWANIE
Ochrona kabli przed uszkodzeniami. Szczelne zabezpieczenie przed gromadzeniem się kurzu i brudu.

Uwaga
W każdej pokrywie występują otwory technologiczne konieczne do procesu cynkowania zanurzeniowego.

MATERIAŁ
Stal cynkowana metodą zanurzeniową PN-EN ISO 1461:2011
Na zamówienie:
E- stal kwasoodporna
L- lakierowanie w standardowym kolorze RAL (info str.2)

Gr. blachy [mm]: 0,5 | 0,7 | 1,0 | 1,2 | 1,5 | 2,0



Pokrywa trójnika

PTKZ...

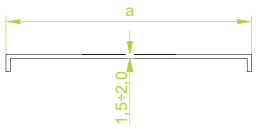

PTKZP...

± 1,5 mm

SYMBOL	szerokość a mm	1 szt kg	nr katalogowy	szt.
PTKZP50	50	0,63	**301305**	20
PTKZP100	100	1,03	**301310**	20
PTKZP200	200	1,66	**301320**	10
PTKZP300	300	2,34	**301330**	10
PTKZP400	400	3,06	**301340**	4
PTKZP500	500	3,84	**301350**	4
PTKZP600	600	4,66	**301360**	4

PTKZC...

± 2,0 mm

SYMBOL	szerokość a mm	1 szt kg	nr katalogowy	szt.
PTKZC50	50	0,83	**301405**	20
PTKZC100	100	1,37	**301410**	20
PTKZC200	200	2,20	**301420**	10
PTKZC300	300	3,11	**301430**	10
PTKZC400	400	4,04	**301440**	4
PTKZC500	500	5,10	**301450**	4
PTKZC600	600	6,19	**301460**	4





Pokrywa trójnika z zamkiem

PZTKZ...

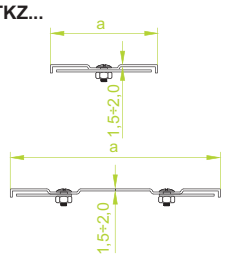

Uwaga
DO SZEROKOŚCI 50 i 100 mm
– 1 ZAMEK SYMETRYCZNIE
POWYŻEJ 100 mm
– 2 ZAMKI

PZTKZP...

± 1,5 mm

SYMBOL	szerokość a mm	1 szt kg	nr katalogowy	szt.
PZTKZP50	50	0,63	**304205**	20
PZTKZP100	100	1,03	**304210**	20
PZTKZP200	200	1,66	**304220**	10
PZTKZP300	300	2,34	**304230**	10
PZTKZP400	400	3,06	**304240**	4
PZTKZP500	500	3,84	**304250**	4
PZTKZP600	600	4,66	**304260**	4

PZTKZC...

± 2,0 mm

SYMBOL	szerokość a mm	1 szt kg	nr katalogowy	szt.
PZTKZC50	50	0,83	**304305**	20
PZTKZC100	100	1,37	**304310**	20
PZTKZC200	200	2,20	**304320**	10
PZTKZC300	300	3,11	**304330**	10
PZTKZC400	400	4,04	**304340**	4
PZTKZC500	500	5,10	**304350**	4
PZTKZC600	600	6,19	**304360**	4



Pokrywa czwórnika

PCZKZ...

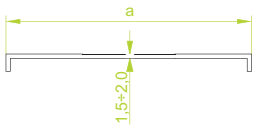

PCZKZP...

± 1,5 mm

SYMBOL	szerokość a mm	1 szt kg	nr katalogowy	szt.
PCZKZP50	50	0,82	**301505**	10
PCZKZP100	100	1,34	**301510**	10
PCZKZP200	200	2,16	**301520**	10
PCZKZP300	300	3,04	**301530**	4
PCZKZP400	400	3,98	**301540**	4
PCZKZP500	500	4,99	**301550**	4
PCZKZP600	600	6,06	**301560**	4

PCZKZC...

± 2,0 mm

SYMBOL	szerokość a mm	1 szt kg	nr katalogowy	szt.
PCZKZC50	50	1,09	**301605**	10
PCZKZC100	100	1,79	**301610**	10
PCZKZC200	200	2,87	**301620**	10
PCZKZC300	300	4,04	**301630**	4
PCZKZC400	400	5,29	**301640**	4
PCZKZC500	500	6,63	**301650**	4
PCZKZC600	600	8,05	**301660**	4



Pokrywa czwórnika z zamkiem

PZCZKZ...

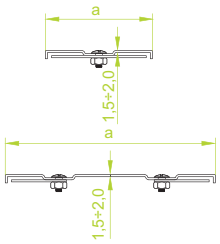

Uwaga
DO SZEROKOŚCI 50 i 100 mm
– 1 ZAMEK SYMETRYCZNIE
POWYŻEJ 100 mm
– 2 ZAMKI

PZCZKZP...

± 1,5 mm

SYMBOL	szerokość a mm	1 szt kg	nr katalogowy	szt.
PZCZKZP50	50	0,82	**304405**	10
PZCZKZP100	100	1,34	**304410**	10
PZCZKZP200	200	2,16	**304420**	10
PZCZKZP300	300	3,04	**304430**	4
PZCZKZP400	400	3,98	**304440**	4
PZCZKZP500	500	4,99	**304450**	4
PZCZKZP600	600	6,06	**304460**	4

PZCZKZC...

± 2,0 mm

SYMBOL	szerokość a mm	1 szt kg	nr katalogowy	szt.
PZCZKZC50	50	1,09	**304505**	10
PZCZKZC100	100	1,79	**304510**	10
PZCZKZC200	200	2,87	**304520**	10
PZCZKZC300	300	4,04	**304530**	4
PZCZKZC400	400	5,29	**304540**	4
PZCZKZC500	500	6,63	**304550**	4
PZCZKZC600	600	8,05	**304560**	4



ZASTOSOWANIE
Ochrona kabli przed uszkodzeniami. Szczelne zabezpieczenie przed gromadzeniem się kurzu i brudu.

Uwaga
W każdej pokrywie występują otwory technologiczne konieczne do procesu cynkowania zanurzeniowego.

MATERIAŁ
Stal cynkowana metodą zanurzeniową PN-EN ISO 1461:2011
Na zamówienie:
E- stal kwasoodporna
L- lakierowanie w standardowym kolorze RAL (info str.2)

Gr. blachy [mm]: 0,5 | 0,7 | 1,0 | 1,2 | 1,5 | 2,0

Pokrywa łuku wew. 90° do H50

PLZW...

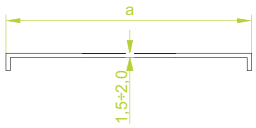

PLZWP...H50 ± 1,5 mm

SYMBOL	szerokość a mm	1 szt kg	nr katalogowy	szt.
PLZWP50H50	50	0,19	330105	20
PLZWP100H50	100	0,34	330110	20
PLZWP200H50	200	0,63	330120	10
PLZWP300H50	300	0,93	330130	10
PLZWP400H50	400	1,23	330140	4
PLZWP500H50	500	1,53	330150	4
PLZWP600H50	600	1,83	330160	4

PLZWC...H50 ± 2,0 mm

SYMBOL	szerokość a mm	1 szt kg	nr katalogowy	szt.
PLZWC50H50	50	0,25	330205	20
PLZWC100H50	100	0,45	330210	20
PLZWC200H50	200	0,84	330220	10
PLZWC300H50	300	1,24	330230	10
PLZWC400H50	400	1,64	330240	4
PLZWC500H50	500	2,03	330250	4
PLZWC600H50	600	2,43	330260	4



Pokrywa łuku wew. 90° z zam. do H50

PLZLW...

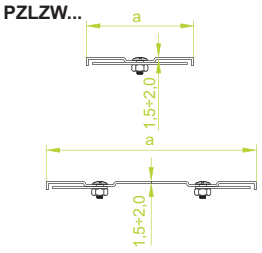

Uwaga
DO SZEROKOŚCI 50 i 100 mm
– 1 ZAMEK SYMETRYCZNIE
POWYŻEJ 100 mm
– 2 ZAMKI

PZLZWP...H50 ± 1,5 mm

SYMBOL	szerokość a mm	1 szt kg	nr katalogowy	szt.
PZLZWP50H50	50	0,29	330305	20
PZLZWP100H50	100	0,43	330310	20
PZLZWP200H50	200	0,83	330320	10
PZLZWP300H50	300	1,13	330330	10
PZLZWP400H50	400	1,43	330340	4
PZLZWP500H50	500	1,73	330350	4
PZLZWP600H50	600	2,03	330360	4

PZLZWC...H50 ± 2,0 mm

SYMBOL	szerokość a mm	1 szt kg	nr katalogowy	szt.
PZLZWC50H50	50	0,35	330405	20
PZLZWC100H50	100	0,55	330410	20
PZLZWC200H50	200	1,04	330420	10
PZLZWC300H50	300	1,44	330430	10
PZLZWC400H50	400	1,84	330440	4
PZLZWC500H50	500	2,23	330450	4
PZLZWC600H50	600	2,63	330460	4



Pokrywa łuku wewnętrznego 90° do H100 i H200

PLZW...

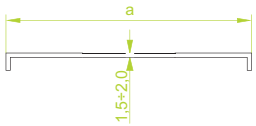

PLZWP... ± 1,5 mm

SYMBOL	szerokość a mm	1 szt kg	nr katalogowy	szt.
PLZWP100	100	0,56	302110	20
PLZWP200	200	1,05	302120	10
PLZWP300	300	1,54	302130	10
PLZWP400	400	2,03	302140	4
PLZWP500	500	2,52	302150	4
PLZWP600	600	3,01	302160	4

PLZWC... ± 2,0 mm

SYMBOL	szerokość a mm	1 szt kg	nr katalogowy	szt.
PLZWC100	100	0,74	302210	20
PLZWC200	200	1,40	302220	10
PLZWC300	300	2,05	302230	10
PLZWC400	400	2,70	302240	4
PLZWC500	500	3,35	302250	4
PLZWC600	600	4,00	302260	4



Pokrywa łuku wew. 90° z zamkiem do H100 i H200

PLZLW...

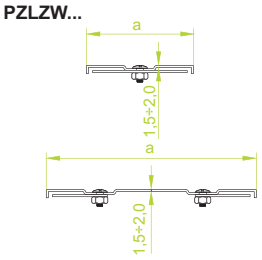

Uwaga
DO SZEROKOŚCI 50 i 100 mm
– 1 ZAMEK SYMETRYCZNIE
POWYŻEJ 100 mm
– 2 ZAMKI

PZLZWP... ± 1,5 mm

SYMBOL	szerokość a mm	1 szt kg	nr katalogowy	szt.
PZLZWP100	100	0,66	303410	20
PZLZWP200	200	1,25	303420	10
PZLZWP300	300	1,74	303430	10
PZLZWP400	400	2,23	303440	4
PZLZWP500	500	2,72	303450	4
PZLZWP600	600	3,21	303460	4

PZLZWC... ± 2,0 mm

SYMBOL	szerokość a mm	1 szt kg	nr katalogowy	szt.
PZLZWC100	100	0,84	303510	20
PZLZWC200	200	1,60	303520	10
PZLZWC300	300	2,25	303530	10
PZLZWC400	400	2,90	303540	4
PZLZWC500	500	3,55	303550	4
PZLZWC600	600	4,20	303560	4



ZASTOSOWANIE
Ochrona kabli przed uszkodzeniami. Szczelne zabezpieczenie przed gromadzeniem się kurzu i brudu.

Uwaga
W każdej pokrywie występują otwory technologiczne konieczne do procesu cynkowania zanurzeniowego.

MATERIAŁ
Stal cynkowana metodą zanurzeniową PN-EN ISO 1461:2011
Na zamówienie:
E- stal kwasoodporna
L- lakierowanie w standardowym kolorze RAL (info str.2)

Gr. blachy [mm]: 0,5 | 0,7 | 1,0 | 1,2 | 1,5 | 2,0

Pokrywa łuku wewnętrznego 45° do H50

PLZWM...

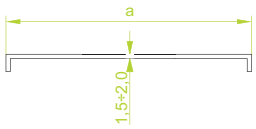

PLZWMP...H50

± 1,5 mm

SYMBOL	szerokość a mm	1 szt kg	nr katalogowy	szt
PLZWMP50H50	50	0,15	330905	20
PLZWMP100H50	100	0,27	330910	20
PLZWMP200H50	200	0,52	330920	10
PLZWMP300H50	300	0,77	330930	10
PLZWMP400H50	400	1,02	330940	4
PLZWMP500H50	500	1,27	330950	4
PLZWMP600H50	600	1,52	330960	4

PLZWMC...H50

± 2,0 mm

SYMBOL	szerokość a mm	1 szt kg	nr katalogowy	szt
PLZWMC50H50	50	0,20	331005	20
PLZWMC100H50	100	0,36	331010	20
PLZWMC200H50	200	0,69	331020	10
PLZWMC300H50	300	1,02	331030	10
PLZWMC400H50	400	1,36	331040	4
PLZWMC500H50	500	1,69	331050	4
PLZWMC600H50	600	2,02	331060	4



Pokrywa łuku wew. 45° z zamkiem do H50

PZLZWM...

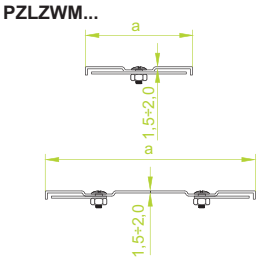

Uwaga
DO SZEROKOŚCI 50 i 100 mm
– 1 ZAMEK SYMETRYCZNIE
POWYŻEJ 100 mm
– 2 ZAMKI

PZLZWMP...H50

± 1,5 mm

SYMBOL	szerokość a mm	1 szt kg	nr katalogowy	szt
PLZWMP50H50	50	0,25	331105	20
PLZWMP100H50	100	0,37	331110	20
PLZWMP200H50	200	0,72	331120	10
PLZWMP300H50	300	0,97	331130	10
PLZWMP400H50	400	1,22	331140	4
PLZWMP500H50	500	1,47	331150	4
PLZWMP600H50	600	1,72	331160	4

PZLZWMC...H50

± 2,0 mm

SYMBOL	szerokość a mm	1 szt kg	nr katalogowy	szt
PLZWMC50H50	50	0,30	331205	20
PLZWMC100H50	100	0,46	331210	20
PLZWMC200H50	200	0,89	331220	10
PLZWMC300H50	300	1,22	331230	10
PLZWMC400H50	400	1,56	331240	4
PLZWMC500H50	500	1,89	331250	4
PLZWMC600H50	600	2,22	331260	4



Pokrywa łuku wewnętrznego 45° do H100 i H200

PLZWM...

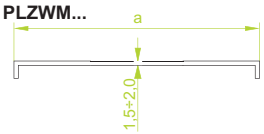

PLZWMP...

± 1,5 mm

SYMBOL	szerokość a mm	1 szt kg	nr katalogowy	szt
PLZWMP100	100	0,41	302310	20
PLZWMP200	200	0,77	302320	10
PLZWMP300	300	1,13	302330	10
PLZWMP400	400	1,50	302340	4
PLZWMP500	500	1,87	302350	4
PLZWMP600	600	2,24	302360	4

PLZWMC...

± 2,0 mm

SYMBOL	szerokość a mm	1 szt kg	nr katalogowy	szt
PLZWMC100	100	0,55	302410	20
PLZWMC200	200	1,02	302420	10
PLZWMC300	300	1,50	302430	10
PLZWMC400	400	2,00	302440	4
PLZWMC500	500	2,49	302450	4
PLZWMC600	600	2,98	302460	4



Pokrywa łuku wew. 45° z zamkiem do H100 i H200

PLZWM...

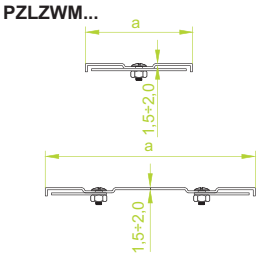

Uwaga
DO SZEROKOŚCI 50 i 100 mm
– 1 ZAMEK SYMETRYCZNIE
POWYŻEJ 100 mm
– 2 ZAMKI

PZLZWMP...

± 1,5 mm

SYMBOL	szerokość a mm	1 szt kg	nr katalogowy	szt
PZLZWMP100	100	0,51	303610	20
PZLZWMP200	200	0,97	303620	10
PZLZWMP300	300	1,33	303630	10
PZLZWMP400	400	1,70	303640	4
PZLZWMP500	500	2,07	303650	4
PZLZWMP600	600	2,44	303660	4

PZLZWMC...

± 2,0 mm

SYMBOL	szerokość a mm	1 szt kg	nr katalogowy	szt
PZLZWMC100	100	0,65	303710	20
PZLZWMC200	200	1,22	303720	10
PZLZWMC300	300	1,70	303730	10
PZLZWMC400	400	2,20	303740	4
PZLZWMC500	500	2,69	303750	4
PZLZWMC600	600	3,18	303760	4



ZASTOSOWANIE
Ochrona kabli przed uszkodzeniami. Szczelne zabezpieczenie przed gromadzeniem się kurzu i brudu.

Uwaga
W każdej pokrywie występują otwory technologiczne konieczne do procesu cynkowania zanurzeniowego.

MATERIAŁ
Stal cynkowana metodą zanurzeniową PN-EN ISO 1461:2011
Na zamówienie:
E- stal kwasoodporna
L- lakierowanie w standardowym kolorze RAL (info str.2)

Gr. blachy [mm]: 0,5 | 0,7 | 1,0 | 1,2 | 1,5 | 2,0

Pokrywa łuku zewnętrznego 90° do H50

PLZZ...

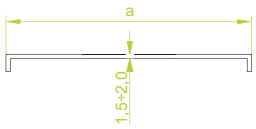

PLZZP...H50

± 1,5 mm

SYMBOL	szerokość a mm	kg 1 szt	nr katalogowy	szt.
PLZZP50H50	50	0,25	335105	20
PLZZP100H50	100	0,45	335110	20
PLZZP200H50	200	0,84	335120	10
PLZZP300H50	300	1,23	335130	10
PLZZP400H50	400	1,62	335140	4
PLZZP500H50	500	2,02	335150	4
PLZZP600H50	600	2,40	335160	4

PLZZC...H50

± 2,0 mm

SYMBOL	szerokość a mm	kg 1 szt	nr katalogowy	szt.
PLZZC50H50	50	0,33	335205	20
PLZZC100H50	100	0,60	335210	20
PLZZC200H50	200	1,12	335220	10
PLZZC300H50	300	1,64	335230	10
PLZZC400H50	400	2,15	335240	4
PLZZC500H50	500	2,68	335250	4
PLZZC600H50	600	3,20	335260	4



Pokrywa łuku zew. 90° z zamkiem do H50

PLZZ...

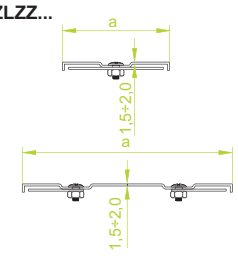

Uwaga
DO SZEROKOŚCI 50 i 100 mm
– 1 ZAMEK SYMETRYCZNIE
POWYŻEJ 100 mm
– 2 ZAMKI

PLZZZP...H50

± 1,5 mm

SYMBOL	szerokość a mm	kg 1 szt	nr katalogowy	szt.
PLZZZP50H50	50	0,35	335305	20
PLZZZP100H50	100	0,55	335310	20
PLZZZP200H50	200	1,04	335320	10
PLZZZP300H50	300	1,43	335330	10
PLZZZP400H50	400	1,82	335340	4
PLZZZP500H50	500	2,21	335350	4
PLZZZP600H50	600	2,60	335360	4

PLZZZC...H50

± 2,0 mm

SYMBOL	szerokość a mm	kg 1 szt	nr katalogowy	szt.
PLZZZC50H50	50	0,43	335405	20
PLZZZC100H50	100	0,70	335410	20
PLZZZC200H50	200	1,30	335420	10
PLZZZC300H50	300	1,84	335430	10
PLZZZC400H50	400	2,35	335440	4
PLZZZC500H50	500	2,90	335450	4
PLZZZC600H50	600	3,40	335460	4



Pokrywa łuku zewnętrznego 90° do H100

PLZZ...

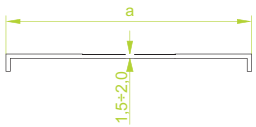

PLZZP...H100

± 1,5 mm

SYMBOL	szerokość a mm	kg 1 szt	nr katalogowy	szt.
PLZZP100H100	100	0,77	331710	20
PLZZP200H100	200	1,45	331720	10
PLZZP300H100	300	2,13	331730	10
PLZZP400H100	400	2,81	331740	4
PLZZP500H100	500	3,48	331750	4
PLZZP600H100	600	4,16	331760	4

PLZZC...H100

± 2,0 mm

SYMBOL	szerokość a mm	kg 1 szt	nr katalogowy	szt.
PLZZC100H100	100	1,03	331810	20
PLZZC200H100	200	1,93	331820	10
PLZZC300H100	300	2,84	331830	10
PLZZC400H100	400	3,74	331840	4
PLZZC500H100	500	4,64	331850	4
PLZZC600H100	600	5,55	331860	4



Pokrywa łuku zew. 90° z zamkiem do H100

PLZZ...

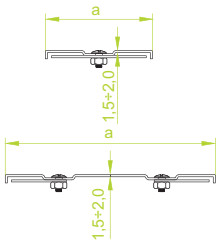

Uwaga
DO SZEROKOŚCI 50 i 100 mm
– 1 ZAMEK SYMETRYCZNIE
POWYŻEJ 100 mm
– 2 ZAMKI

PLZZZP...H100

± 1,5 mm

SYMBOL	szerokość a mm	kg 1 szt	nr katalogowy	szt.
PLZZZP100H100	100	0,87	331910	20
PLZZZP200H100	200	1,65	331920	10
PLZZZP300H100	300	2,65	331930	10
PLZZZP400H100	400	3,00	331940	4
PLZZZP500H100	500	3,68	331950	4
PLZZZP600H100	600	4,36	331960	4

PLZZZC...H100

± 2,0 mm

SYMBOL	szerokość a mm	kg 1 szt	nr katalogowy	szt.
PLZZZC100H100	100	1,16	332010	20
PLZZZC200H100	200	3,10	332020	10
PLZZZC300H100	300	3,52	332030	10
PLZZZC400H100	400	3,99	332040	4
PLZZZC500H100	500	4,89	332050	4
PLZZZC600H100	600	5,80	332060	4



ZASTOSOWANIE
Ochrona kabli przed uszkodzeniami. Szczelne zabezpieczenie przed gromadzeniem się kurzu i brudu.

Uwaga
W każdej pokrywie występują otwory technologiczne konieczne do procesu cynkowania zanurzeniowego.

MATERIAŁ
Stal cynkowana metodą zanurzeniową PN-EN ISO 1461:2011
Na zamówienie:
E- stal kwasoodporna
L- lakierowanie w standardowym kolorze RAL (info str.2)

Gr. blachy [mm]: 0,5 | 0,7 | 1,0 | 1,2 | 1,5 | 2,0

Pokrywa łuku zewnętrznego 90° do H200

PLZZ...

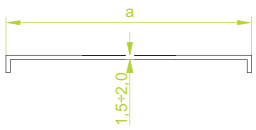

PLZZP...H200

± 1,5 mm

SYMBOL	szerokość a mm	1 szt kg	nr katalogowy	szt.
PLZZP200H200	200	1,84	**332110**	10
PLZZP300H200	300	2,70	**332120**	10
PLZZP400H200	400	3,56	**332130**	4
PLZZP500H200	500	4,42	**332140**	4
PLZZP600H200	600	5,28	**332150**	4

PLZZC...H200

± 2,0 mm

SYMBOL	szerokość a mm	1 szt kg	nr katalogowy	szt.
PLZZC200H200	200	2,44	**332210**	10
PLZZC300H200	300	3,60	**332220**	10
PLZZC400H200	400	4,73	**332230**	4
PLZZC500H200	500	5,87	**332240**	4
PLZZC600H200	600	7,00	**332250**	4





Pokrywa łuku zew. 90° z zamkiem do H200

PZLZZ...

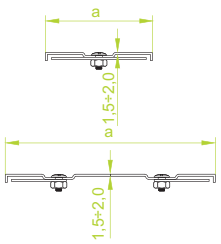

Uwaga
DO SZEROKOŚCI 50 i 100 mm
– 1 ZAMEK SYMETRYCZNIE
POWYŻEJ 100 mm
– 2 ZAMKI

PZLZZP...H200

± 1,5 mm

SYMBOL	szerokość a mm	1 szt kg	nr katalogowy	szt.
PLZLZP200H200	200	2,04	**332310**	10
PLZLZP300H200	300	2,90	**332320**	10
PLZLZP400H200	400	3,70	**332330**	4
PLZLZP500H200	500	4,60	**332340**	4
PLZLZP600H200	600	5,50	**332350**	4

PLZLZZC...H200

± 2,0 mm

SYMBOL	szerokość a mm	1 szt kg	nr katalogowy	szt.
PLZLZZC200H200	200	2,71	**332410**	10
PLZLZZC300H200	300	3,86	**332420**	10
PLZLZZC400H200	400	4,92	**332430**	4
PLZLZZC500H200	500	6,12	**332440**	4
PLZLZZC600H200	600	7,32	**332450**	4



Pokrywa łuku zewnętrznego 45° do H50

PLZZM...

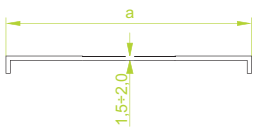

PLZZMP...H50

± 1,5 mm

SYMBOL	szerokość a mm	1 szt kg	nr katalogowy	szt.
PLZZMP50H50	50	0,18	**335505**	20
PLZZMP100H50	100	0,33	**335510**	20
PLZZMP200H50	200	0,62	**335520**	10
PLZZMP300H50	300	1,20	**335530**	10
PLZZMP400H50	400	1,50	**335540**	4
PLZZMP500H50	500	1,80	**335550**	4
PLZZMP600H50	600	1,90	**335560**	4

PLZZMC...H50

± 2,0 mm

SYMBOL	szerokość a mm	1 szt kg	nr katalogowy	szt.
PLZZMC50H50	50	0,24	**335605**	20
PLZZMC100H50	100	0,44	**335610**	20
PLZZMC200H50	200	0,82	**335620**	10
PLZZMC300H50	300	1,60	**335630**	10
PLZZMC400H50	400	2,00	**335640**	4
PLZZMC500H50	500	2,39	**335650**	4
PLZZMC600H50	600	2,53	**335660**	4



Pokrywa łuku zew. 45° z zamkiem do H50

PLZLZZM...

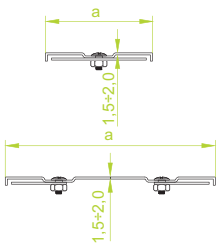

Uwaga
DO SZEROKOŚCI 50 i 100 mm
– 1 ZAMEK SYMETRYCZNIE
POWYŻEJ 100 mm
– 2 ZAMKI

PZLZZMP...H50

± 1,5 mm

SYMBOL	szerokość a mm	1 szt kg	nr katalogowy	szt.
PLZLZMP50H50	50	0,28	**335705**	20
PLZLZMP100H50	100	0,43	**335710**	20
PLZLZMP200H50	200	0,82	**335720**	10
PLZLZMP300H50	300	1,40	**335730**	10
PLZLZMP400H50	400	1,70	**335740**	4
PLZLZMP500H50	500	2,00	**335750**	4
PLZLZMP600H50	600	2,10	**335760**	4

PLZLZZMC...H50

± 2,0 mm

SYMBOL	szerokość a mm	1 szt kg	nr katalogowy	szt.
PLZLZZMC50H50	50	0,34	**335805**	20
PLZLZZMC100H50	100	0,54	**335810**	20
PLZLZZMC200H50	200	1,02	**335820**	10
PLZLZZMC300H50	300	1,80	**335830**	10
PLZLZZMC400H50	400	2,20	**335840**	4
PLZLZZMC500H50	500	2,59	**335850**	4
PLZLZZMC600H50	600	2,73	**335860**	4



ZASTOSOWANIE
Ochrona kabli przed uszkodzeniami. Szczelne zabezpieczenie przed gromadzeniem się kurzu i brudu.

Uwaga
W każdej pokrywie występują otwory technologiczne konieczne do procesu cynkowania zanurzeniowego.

MATERIAŁ
Stal cynkowana metodą zanurzeniową PN-EN ISO 1461:2011
Na zamówienie:
E- stal kwasoodporna
L- lakierowanie w standardowym kolorze RAL (info str.2)

Gr. blachy [mm]: 0,5 | 0,7 | 1,0 | 1,2 | 1,5 | 2,0

Pokrywa łuku zewnętrznego 45° do H100

PLZZM...

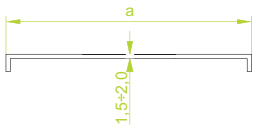

PLZZMP...H100

± 1,5 mm

SYMBOL	szerokość a mm	1 szt kg	nr katalogowy	szt.
PLZZMP100H100	100	0,51	**332710**	20
PLZZMP200H100	200	0,97	**332720**	10
PLZZMP300H100	300	1,42	**332730**	10
PLZZMP400H100	400	1,87	**332740**	4
PLZZMP500H100	500	2,27	**332750**	4
PLZZMP600H100	600	2,70	**332760**	4

PLZZMC...H100

± 2,0 mm

SYMBOL	szerokość a mm	1 szt kg	nr katalogowy	szt.
PLZZMC100H100	100	0,68	**332810**	20
PLZZMC200H100	200	1,29	**332820**	10
PLZZMC300H100	300	1,89	**332830**	10
PLZZMC400H100	400	2,49	**332840**	4
PLZZMC500H100	500	3,02	**332850**	4
PLZZMC600H100	600	3,59	**332860**	4



Pokrywa łuku zew. 45° z zamkiem do H100

PLZZM...

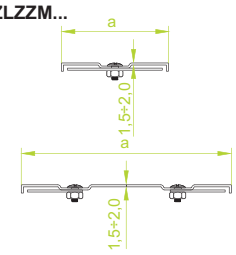

Uwaga
DO SZEROKOŚCI 50 i 100 mm
– 1 ZAMEK SYMETRYCZNIE
POWYŻEJ 100 mm
– 2 ZAMKI

PZLZZMP...H100

± 1,5 mm

SYMBOL	szerokość a mm	1 szt kg	nr katalogowy	szt.
PZLZZMP100H100	100	0,61	**332910**	20
PZLZZMP200H100	200	1,17	**332920**	10
PZLZZMP300H100	300	1,62	**332930**	10
PZLZZMP400H100	400	2,07	**332940**	4
PZLZZMP500H100	500	2,47	**332950**	4
PZLZZMP600H100	600	2,90	**332960**	4

PZLZZMC...H100

± 2,0 mm

SYMBOL	szerokość a mm	1 szt kg	nr katalogowy	szt.
PZLZZMC100H100	100	0,78	**333010**	20
PZLZZMC200H100	200	1,49	**333020**	10
PZLZZMC300H100	300	2,09	**333030**	10
PZLZZMC400H100	400	2,69	**333040**	4
PZLZZMC500H100	500	3,22	**333050**	4
PZLZZMC600H100	600	3,79	**333060**	4



Pokrywa łuku zewnętrznego 45° do H200

PLZZM...

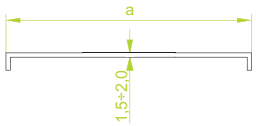

PLZZMP...H200

± 1,5 mm

SYMBOL	szerokość a mm	1 szt kg	nr katalogowy	szt.
PLZZMP200H200	200	1,16	**333110**	10
PLZZMP300H200	300	1,70	**333120**	10
PLZZMP400H200	400	2,24	**333130**	4
PLZZMP500H200	500	2,78	**333140**	4
PLZZMP600H200	600	3,32	**333150**	4

PLZZMC...H200

± 2,0 mm

SYMBOL	szerokość a mm	1 szt kg	nr katalogowy	szt.
PLZZMC200H200	200	1,54	**333210**	10
PLZZMC300H200	300	2,26	**333220**	10
PLZZMC400H200	400	2,98	**333230**	4
PLZZMC500H200	500	3,70	**333240**	4
PLZZMC600H200	600	4,42	**333250**	4



Pokrywa łuku zew. 45° z zamkiem do H200

PLZZM...

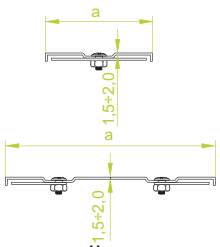

Uwaga
DO SZEROKOŚCI 50 i 100 mm
– 1 ZAMEK SYMETRYCZNIE
POWYŻEJ 100 mm
– 2 ZAMKI

PZLZZMP...H200

± 1,5 mm

SYMBOL	szerokość a mm	1 szt kg	nr katalogowy	szt.
PZLZZMP200H200	200	1,36	**333310**	10
PZLZZMP300H200	300	1,90	**333320**	10
PZLZZMP400H200	400	2,44	**333330**	4
PZLZZMP500H200	500	2,98	**333340**	4
PZLZZMP600H200	600	3,52	**333350**	4

PZLZZMC...H200

± 2,0 mm

SYMBOL	szerokość a mm	1 szt kg	nr katalogowy	szt.
PZLZZMC200H200	200	1,74	**333410**	10
PZLZZMC300H200	300	2,46	**333420**	10
PZLZZMC400H200	400	3,18	**333430**	4
PZLZZMC500H200	500	3,90	**333440**	4
PZLZZMC600H200	600	4,62	**333450**	4



ZASTOSOWANIE
Ochrona kabli przed uszkodzeniami. Szczelne zabezpieczenie przed gromadzeniem się kurzu i brudu.

Uwaga
W każdej pokrywie występują otwory technologiczne konieczne do procesu cynkowania zanurzeniowego.

MATERIAŁ
Stal cynkowana metodą zanurzeniową PN-EN ISO 1461:2011
Na zamówienie:
E- stal kwasoodporna
L- lakierowanie w standardowym kolorze RAL (info str.2)

Gr. blachy [mm]: 0,5 | 0,7 | 1,0 | 1,2 | 1,5 | 2,0



Pokrywa obejścia poziomego prawego do H50 i H100

POPZZ...

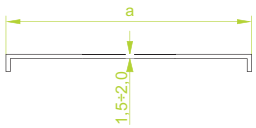

POPZZP...

± 1,5 mm

SYMBOL	szerokość a mm	kg 1 szt	nr katalogowy	szt.
POPZZP50	50	0,26	306005	20
POPZZP100	100	0,51	306010	20
POPZZP200	200	0,91	306020	10
POPZZP300	300	1,31	306030	10
POPZZP400	400	1,71	306040	4
POPZZP500	500	2,11	306050	4
POPZZP600	600	2,51	306060	4

POPZZC...

± 2,0 mm

SYMBOL	szerokość a mm	kg 1 szt	nr katalogowy	szt.
POPZZC50	50	0,34	306105	20
POPZZC100	100	0,67	306110	20
POPZZC200	200	1,21	306120	10
POPZZC300	300	1,74	306130	10
POPZZC400	400	2,27	306140	4
POPZZC500	500	2,80	306150	4
POPZZC600	600	3,33	306160	4





Pokrywa obejścia poz. prawego z zam. do H50 i H100

PZOPZZ...

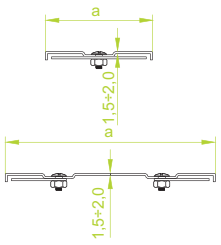

Uwaga
DO SZEROKOŚCI 50 i 100 mm – 1 ZAMEK SYMETRYCZNIE POWYŻEJ 100 mm – 2 ZAMKI

PZOPZZP...

± 1,5 mm

SYMBOL	szerokość a mm	kg 1 szt	nr katalogowy	szt.
PZOPZZP50	50	0,26	306205	20
PZOPZZP100	100	0,51	306210	20
PZOPZZP200	200	0,91	306220	10
PZOPZZP300	300	1,31	306230	10
PZOPZZP400	400	1,71	306240	4
PZOPZZP500	500	2,11	306250	4
PZOPZZP600	600	2,51	306260	4

PZOPZZC...

± 2,0 mm

SYMBOL	szerokość a mm	kg 1 szt	nr katalogowy	szt.
PZOPZZC50	50	0,34	306305	20
PZOPZZC100	100	0,67	306310	20
PZOPZZC200	200	1,21	306320	20
PZOPZZC300	300	1,74	306330	10
PZOPZZC400	400	2,27	306340	4
PZOPZZC500	500	2,80	306350	4
PZOPZZC600	600	3,33	306360	4



Pokrywa obejścia poziomego lewego do H50 i H100

POLZZ...

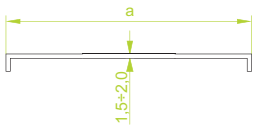

POLZZP...

± 1,5 mm

SYMBOL	szerokość a mm	kg 1 szt	nr katalogowy	szt.
POLZZP50	50	0,26	316005	20
POLZZP100	100	0,51	316010	20
POLZZP200	200	0,91	316020	10
POLZZP300	300	1,31	316030	10
POLZZP400	400	1,71	316040	4
POLZZP500	500	2,11	316050	4
POLZZP600	600	2,51	316060	4

POLZZC...

± 2,0 mm

SYMBOL	szerokość a mm	kg 1 szt	nr katalogowy	szt.
POLZZC50	50	0,34	316105	20
POLZZC100	100	0,67	316110	20
POLZZC200	200	1,21	316120	10
POLZZC300	300	1,74	316130	10
POLZZC400	400	2,27	316140	4
POLZZC500	500	2,80	316150	4
POLZZC600	600	3,33	316160	4



Pokrywa obejścia poz. lewego z zam. do H50 i H100

POLZZ...

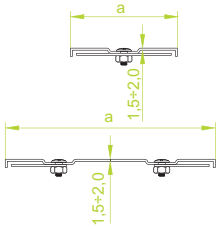

Uwaga
DO SZEROKOŚCI 50 i 100 mm – 1 ZAMEK SYMETRYCZNIE POWYŻEJ 100 mm – 2 ZAMKI

PZOLZZP...

± 1,5 mm

SYMBOL	szerokość a mm	kg 1 szt	nr katalogowy	szt.
PZOLZZP50	50	0,26	316205	20
PZOLZZP100	100	0,51	316210	20
PZOLZZP200	200	0,91	316220	10
PZOLZZP300	300	1,31	316230	10
PZOLZZP400	400	1,71	316240	4
PZOLZZP500	500	2,11	316250	4
PZOLZZP600	600	2,51	316260	4

PZOLZZC...

± 2,0 mm

SYMBOL	szerokość a mm	kg 1 szt	nr katalogowy	szt.
PZOLZZC50	50	0,34	316305	20
PZOLZZC100	100	0,67	316310	20
PZOLZZC200	200	1,21	316320	20
PZOLZZC300	300	1,74	316330	10
PZOLZZC400	400	2,27	316340	4
PZOLZZC500	500	2,80	316350	4
PZOLZZC600	600	3,33	316360	4



ZASTOSOWANIE
Ochrona kabli przed uszkodzeniami. Szczelne zabezpieczenie przed gromadzeniem się kurzu i brudu.

Uwaga
W każdej pokrywie występują otwory technologiczne konieczne do procesu cynkowania zanurzeniowego.

MATERIAŁ
Stal cynkowana metodą zanurzeniową PN-EN ISO 1461:2011
Na zamówienie:
E- stal kwasoodporna
L- lakierowanie w standardowym kolorze RAL (info str.2)

Gr. blachy [mm]: 0,5 | 0,7 | 1,0 | 1,2 | 1,5 | 2,0

Pokrywa obejścia poziomego prawego do H200

POPZZ...

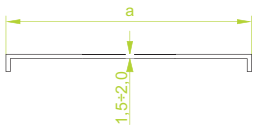

POPZZP...H200

± 1,5 mm

SYMBOL	szerokość a mm	1 szt kg	nr katalogowy	szt.
POPZZP200H200	200	1,35	**333510**	10
POPZZP300H200	300	1,92	**333520**	10
POPZZP400H200	400	2,49	**333530**	4
POPZZP500H200	500	3,06	**333540**	4
POPZZP600H200	600	3,63	**333550**	4

POPZZC...H200

± 2,0 mm

SYMBOL	szerokość a mm	1 szt kg	nr katalogowy	szt.
POPZZC200H200	200	1,78	**333610**	10
POPZZC300H200	300	2,55	**333620**	10
POPZZC400H200	400	3,30	**333630**	4
POPZZC500H200	500	4,00	**333640**	4
POPZZC600H200	600	4,82	**333650**	4



Pokrywa obejścia poz. prawego z zamkiem do H200

PZOPZZ...

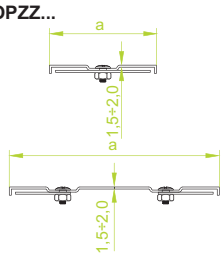

Uwaga
DO SZEROKOŚCI 50 i 100 mm
– 1 ZAMEK SYMETRYCZNIE
POWYŻEJ 100 mm
– 2 ZAMKI

PZOPZZP...H200

± 1,5 mm

SYMBOL	szerokość a mm	1 szt kg	nr katalogowy	szt.
PZOPZZP200H200	200	1,55	**333710**	10
PZOPZZP300H200	300	2,10	**333720**	10
PZOPZZP400H200	400	2,70	**333730**	4
PZOPZZP500H200	500	3,25	**333740**	4
PZOPZZP600H200	600	3,80	**333750**	4

PZOPZZC...H200

± 2,0 mm

SYMBOL	szerokość a mm	1 szt kg	nr katalogowy	szt.
PZOPZZC200H200	200	2,06	**333810**	20
PZOPZZC300H200	300	2,79	**333820**	10
PZOPZZC400H200	400	3,59	**333830**	4
PZOPZZC500H200	500	4,32	**333840**	4
PZOPZZC600H200	600	5,05	**333850**	4



Pokrywa obejścia poziomego lewego do H200

POLZZ...

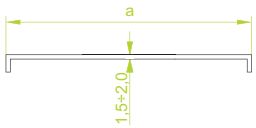

POLZZP...H200

± 1,5 mm

SYMBOL	szerokość a mm	1 szt kg	nr katalogowy	szt.
POLZZP200H200	200	1,35	**333910**	10
POLZZP300H200	300	1,92	**333920**	10
POLZZP400H200	400	2,49	**333930**	4
POLZZP500H200	500	3,06	**333940**	4
POLZZP600H200	600	3,63	**333950**	4

POLZZC...H200

± 2,0 mm

SYMBOL	szerokość a mm	1 szt kg	nr katalogowy	szt.
POLZZC200H200	200	1,78	**334010**	10
POLZZC300H200	300	2,55	**334020**	10
POLZZC400H200	400	3,30	**334030**	4
POLZZC500H200	500	4,00	**334040**	4
POLZZC600H200	600	4,82	**334050**	4



Pokrywa obejścia poz. lewego z zamkiem do H200

PZOLZZ...

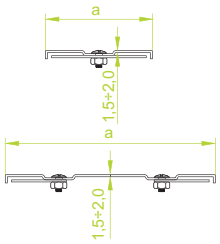

Uwaga
DO SZEROKOŚCI 50 i 100 mm
– 1 ZAMEK SYMETRYCZNIE
POWYŻEJ 100 mm
– 2 ZAMKI

PZOLZZP...H200

± 1,5 mm

SYMBOL	szerokość a mm	1 szt kg	nr katalogowy	szt.
PZOLZZP200H200	200	1,55	**334110**	10
PZOLZZP300H200	300	2,10	**334120**	10
PZOLZZP400H200	400	2,70	**334130**	4
PZOLZZP500H200	500	3,25	**334140**	4
PZOLZZP600H200	600	3,80	**334150**	4

PZOLZZC...H200

± 2,0 mm

SYMBOL	szerokość a mm	1 szt kg	nr katalogowy	szt.
PZOLZZC200H200	200	2,06	**334210**	20
PZOLZZC300H200	300	2,79	**334220**	10
PZOLZZC400H200	400	3,59	**334230**	4
PZOLZZC500H200	500	4,32	**334240**	4
PZOLZZC600H200	600	5,05	**334250**	4



ZASTOSOWANIE
Ochrona kabli przed uszkodzeniami. Szczelne zabezpieczenie przed gromadzeniem się kurzu i brudu.

Uwaga
W każdej pokrywie występują otwory technologiczne konieczne do procesu cynkowania zanurzeniowego.

MATERIAŁ
Stal cynkowana metodą zanurzeniową PN-EN ISO 1461:2011
Na zamówienie:
E- stal kwasoodporna
L- lakierowanie w standardowym kolorze RAL (info str.2)

Gr. blachy [mm]: 0,5 | 0,7 | 1,0 | 1,2 | 1,5 | 2,0



Pokrywa obejścia pionowego do H50

POPNZ...

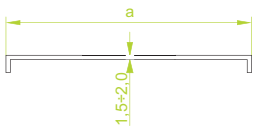

POPNZP...H50

± 1,5 mm

SYMBOL	szerokość a mm	1 szt kg	nr katalogowy	szt.
POPNZP50H50	50	0,23	335905	20
POPNZP100H50	100	0,49	335910	20
POPNZP200H50	200	0,96	335920	10
POPNZP300H50	300	1,43	335930	10
POPNZP400H50	400	1,90	335940	4
POPNZP500H50	500	2,37	335950	4
POPNZP600H50	600	2,84	335960	4



POPNZC...H50

± 2,0 mm

SYMBOL	szerokość a mm	1 szt kg	nr katalogowy	szt.
POPNZC50H50	50	0,30	336005	20
POPNZC100H50	100	0,65	336010	20
POPNZC200H50	200	1,27	336020	10
POPNZC300H50	300	1,90	336030	10
POPNZC400H50	400	2,52	336040	4
POPNZC500H50	500	3,15	336050	4
POPNZC600H50	600	3,77	336060	4

IV

Pokrywa obejścia pionowego z zamkiem do H50

PZOPNZ...

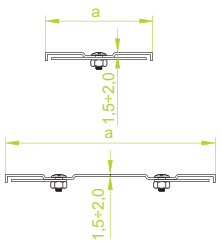

Uwaga
DO SZEROKOŚCI 50 i 100 mm – 1 ZAMEK SYMETRYCZNIE POWYŻEJ 100 mm – 2 ZAMKI

PZOPNZP...H50

± 1,5 mm

SYMBOL	szerokość a mm	1 szt kg	nr katalogowy	szt.
PZOPNZP50H50	50	0,23	336105	20
PZOPNZP100H50	100	0,49	336110	20
PZOPNZP200H50	200	0,96	336120	10
PZOPNZP300H50	300	1,43	336130	10
PZOPNZP400H50	400	1,90	336140	4
PZOPNZP500H50	500	2,37	336150	4
PZOPNZP600H50	600	2,84	336160	4



PZOPNZC...H50

± 2,0 mm

SYMBOL	szerokość a mm	1 szt kg	nr katalogowy	szt.
PZOPNZC50H50	50	0,30	336205	20
PZOPNZC100H50	100	0,65	336210	20
PZOPNZC200H50	200	1,27	336220	20
PZOPNZC300H50	300	1,90	336230	10
PZOPNZC400H50	400	2,52	336240	4
PZOPNZC500H50	500	3,15	336250	4
PZOPNZC600H50	600	3,77	336260	4

Pokrywa obejścia pionowego do H100

POPNZ...

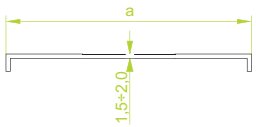

POPNZP...H100

± 1,5 mm

SYMBOL	szerokość a mm	1 szt kg	nr katalogowy	szt.
POPNZP100H100	100	0,72	334310	20
POPNZP200H100	200	1,19	334320	10
POPNZP300H100	300	1,57	334330	10
POPNZP400H100	400	1,66	334340	4
POPNZP500H100	500	2,02	334350	4
POPNZP600H100	600	2,12	334360	4



POPNZC...H100

± 2,0 mm

SYMBOL	szerokość a mm	1 szt kg	nr katalogowy	szt.
POPNZC100H100	100	0,96	334410	20
POPNZC200H100	200	1,58	334420	10
POPNZC300H100	300	2,09	334430	10
POPNZC400H100	400	2,21	334440	4
POPNZC500H100	500	2,69	334450	4
POPNZC600H100	600	2,82	334460	4

Pokrywa obejścia pionowego z zamkiem do H100

PZOPNZ...

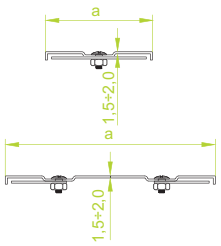

Uwaga
DO SZEROKOŚCI 50 i 100 mm – 1 ZAMEK SYMETRYCZNIE POWYŻEJ 100 mm – 2 ZAMKI

PZOPNZP...H100

± 1,5 mm

SYMBOL	szerokość a mm	1 szt kg	nr katalogowy	szt.
PZOPNZP100H100	100	0,82	334510	20
PZOPNZP200H100	200	1,39	334520	10
PZOPNZP300H100	300	1,77	334530	10
PZOPNZP400H100	400	1,86	334540	4
PZOPNZP500H100	500	2,22	334550	4
PZOPNZP600H100	600	2,32	334560	4



PZOPNZC...H100

± 2,0 mm

SYMBOL	szerokość a mm	1 szt kg	nr katalogowy	szt.
PZOPNZC100H100	100	1,09	334610	20
PZOPNZC200H100	200	1,85	334620	20
PZOPNZC300H100	300	2,35	334630	10
PZOPNZC400H100	400	2,47	334640	4
PZOPNZC500H100	500	2,95	334650	4
PZOPNZC600H100	600	3,09	334660	4

ZASTOSOWANIE
Ochrona kabli przed uszkodzeniami. Szczelne zabezpieczenie przed gromadzeniem się kurzu i brudu.

Uwaga
W każdej pokrywie występują otwory technologiczne konieczne do procesu cynkowania zanurzeniowego.

MATERIAŁ
Stal cynkowana metodą zanurzeniową PN-EN ISO 1461:2011
Na zamówienie:
E- stal kwasoodporna
L- lakierowanie w standardowym kolorze RAL (info str.2)

Gr. blachy [mm]: 0,5 | 0,7 | 1,0 | 1,2 | 1,5 | 2,0

Pokrywa obejścia pionowego do H200

POPNZ...

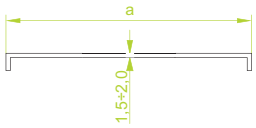

POPNZP...H200

± 1,5 mm

SYMBOL	szerokość a mm	1 szt kg	nr katalogowy	szt.
POPNZP200H200	200	1,58	**334710**	10
POPNZP300H200	300	2,36	**334720**	10
POPNZP400H200	400	3,14	**334730**	4
POPNZP500H200	500	3,92	**334740**	4
POPNZP600H200	600	4,70	**334750**	4

POPNZC...H200

± 2,0 mm

SYMBOL	szerokość a mm	1 szt kg	nr katalogowy	szt.
POPNZC200H200	200	2,10	**334810**	10
POPNZC300H200	300	3,14	**334820**	10
POPNZC400H200	400	4,18	**334830**	4
POPNZC500H200	500	5,21	**334840**	4
POPNZC600H200	600	6,25	**334850**	4



Pokrywa obejścia pion. z zamkiem do H200

PZOPNZ...

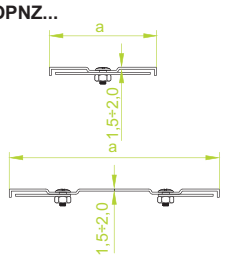

Uwaga
DO SZEROKOŚCI 50 i 100 mm
– 1 ZAMEK SYMETRYCZNIE
POWYŻEJ 100 mm
– 2 ZAMKI

PZOPNZP...H200

± 1,5 mm

SYMBOL	szerokość a mm	1 szt kg	nr katalogowy	szt.
PZOPNZP200H200	200	1,78	**334910**	10
PZOPNZP300H200	300	2,56	**334920**	10
PZOPNZP400H200	400	3,34	**334930**	4
PZOPNZP500H200	500	4,12	**334940**	4
PZOPNZP600H200	600	4,90	**334950**	4

PZOPNZC...H200

± 2,0 mm

SYMBOL	szerokość a mm	1 szt kg	nr katalogowy	szt.
PZOPNZC200H200	200	2,30	**335010**	20
PZOPNZC300H200	300	3,34	**335020**	10
PZOPNZC400H200	400	4,38	**335030**	4
PZOPNZC500H200	500	5,41	**335040**	4
PZOPNZC600H200	600	6,45	**335050**	4



Pokrywa trójnika redukcyjnego

PTRRZ...

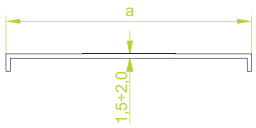

PTRRZP...

± 1,5 mm

SYMBOL	szerokość a mm	1 szt kg	nr katalogowy	szt.
PTRRZP50	50	0,29	**306805**	20
PTRRZP100	100	0,60	**306810**	20
PTRRZP200	200	1,84	**306820**	10
PTRRZP300	300	3,07	**306830**	10
PTRRZP400	400	5,04	**306840**	4
PTRRZP500	500	6,24	**306850**	4
PTRRZP600	600	7,44	**306860**	4

PTRRZC...

± 2,0 mm

SYMBOL	szerokość a mm	1 szt kg	nr katalogowy	szt.
PTRRZC50	50	0,38	**306905**	20
PTRRZC100	100	0,80	**306910**	20
PTRRZC200	200	2,45	**306920**	10
PTRRZC300	300	4,09	**306930**	10
PTRRZC400	400	6,72	**306940**	4
PTRRZC500	500	8,32	**306950**	4
PTRRZC600	600	9,92	**306960**	4



Pokrywa trójnika redukcyjnego z zam.

PZTRRZ...

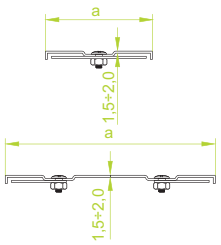

Uwaga
DO SZEROKOŚCI 50 i 100 mm
– 1 ZAMEK SYMETRYCZNIE
POWYŻEJ 100 mm
– 2 ZAMKI

PZTRRZP...

± 1,5 mm

SYMBOL	szerokość a mm	1 szt kg	nr katalogowy	szt.
PZTRRZP50	50	0,29	**307005**	20
PZTRRZP100	100	0,60	**307010**	20
PZTRRZP200	200	1,84	**307020**	10
PZTRRZP300	300	3,07	**307030**	10
PZTRRZP400	400	5,04	**307040**	4
PZTRRZP500	500	6,24	**307050**	4
PZTRRZP600	600	7,44	**307060**	4

PZTRRZC...

± 2,0 mm

SYMBOL	szerokość a mm	1 szt kg	nr katalogowy	szt.
PZTRRZC50	50	0,38	**307105**	20
PZTRRZC100	100	0,80	**307110**	20
PZTRRZC200	200	2,45	**307120**	20
PZTRRZC300	300	4,09	**307130**	10
PZTRRZC400	400	6,72	**307140**	4
PZTRRZC500	500	8,32	**307150**	4
PZTRRZC600	600	9,92	**307160**	4



ZASTOSOWANIE
Ochrona kabli przed uszkodzeniami. Szczelne zabezpieczenie przed gromadzeniem się kurzu i brudu.

Uwaga
W każdej pokrywie występują otwory technologiczne konieczne do procesu cynkowania zanurzeniowego.

MATERIAŁ
Stal cynkowana metodą zanurzeniową PN-EN ISO 1461:2011
Na zamówienie:
E- stal kwasoodporna
L- lakierowanie w standardowym kolorze RAL (info str.2)

Gr. blachy [mm]: 0,5 | 0,7 | 1,0 | 1,2 | 1,5 | 2,0



Pokrywa trójnika dostawnego

PTKZD...

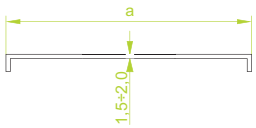

PTKZDP...

≠ 1,5 mm

SYMBOL	szerokość a mm	kg 1 szt	nr katalogowy	szt.
PTKZDP50	50	0,25	**307205**	20
PTKZDP100	100	0,40	**307210**	20
PTKZDP200	200	0,67	**307220**	10
PTKZDP300	300	0,95	**307230**	10
PTKZDP400	400	1,22	**307240**	4
PTKZDP500	500	1,50	**307250**	4
PTKZDP600	600	1,70	**307260**	4

PTKZDC...

≠ 2,0 mm

SYMBOL	szerokość a mm	kg 1 szt	nr katalogowy	szt.
PTKZDC50	50	0,33	**307305**	20
PTKZDC100	100	0,53	**307310**	20
PTKZDC200	200	0,89	**307320**	10
PTKZDC300	300	1,23	**307330**	10
PTKZDC400	400	1,62	**307340**	4
PTKZDC500	500	1,99	**307350**	4
PTKZDC600	600	2,61	**307360**	4





Pokrywa trójnika dostawnego z zam.

PZTKZD...

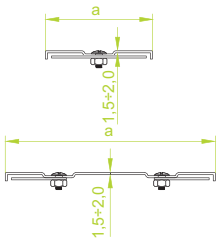

Uwaga
DO SZEROKOŚCI 50 i 100 mm
– 1 ZAMEK SYMETRYCZNIE
POWYŻEJ 100 mm
– 2 ZAMKI

PZTKZDP...

≠ 1,5 mm

SYMBOL	szerokość a mm	kg 1 szt	nr katalogowy	szt.
PZTKZDP50	50	0,25	**307405**	20
PZTKZDP100	100	0,40	**307410**	20
PZTKZDP200	200	0,67	**307420**	10
PZTKZDP300	300	0,95	**307430**	10
PZTKZDP400	400	1,22	**307440**	4
PZTKZDP500	500	1,50	**307450**	4
PZTKZDP600	600	1,70	**307460**	4

PZTKZDC...

≠ 2,0 mm

SYMBOL	szerokość a mm	kg 1 szt	nr katalogowy	szt.
PZTKZDC50	50	0,33	**307505**	20
PZTKZDC100	100	0,53	**307510**	20
PZTKZDC200	200	0,89	**307520**	20
PZTKZDC300	300	1,23	**307530**	10
PZTKZDC400	400	1,62	**307540**	4
PZTKZDC500	500	1,99	**307550**	4
PZTKZDC600	600	2,61	**307560**	4



Pokrywa kolanka redukcyjnego

PKRZ...

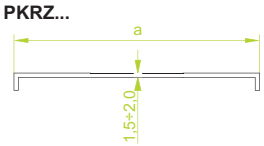

PKRZP...

≠ 1,5 mm

SYMBOL	szerokość a mm	kg 1 szt	nr katalogowy	szt.
PKRZP50	50	0,25	**307605**	20
PKRZP100	100	0,49	**307610**	20
PKRZP200	200	1,16	**307620**	10
PKRZP300	300	2,07	**307630**	10
PKRZP400	400	3,23	**307640**	4
PKRZP500	500	4,62	**307650**	4
PKRZP600	600	6,25	**307660**	4

PKRZC...

≠ 2,0 mm

SYMBOL	szerokość a mm	kg 1 szt	nr katalogowy	szt.
PKRZC50	50	0,33	**307705**	20
PKRZC100	100	0,65	**307710**	20
PKRZC200	200	1,55	**307720**	10
PKRZC300	300	2,76	**307730**	10
PKRZC400	400	4,30	**307740**	4
PKRZC500	500	6,16	**307750**	4
PKRZC600	600	8,33	**307760**	4



Pokrywa kolanka red. z zamkiem

PZKRZ...

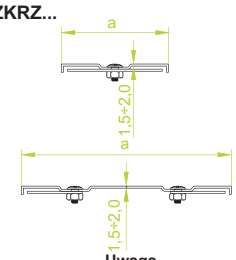

Uwaga
DO SZEROKOŚCI 50 i 100 mm
– 1 ZAMEK SYMETRYCZNIE
POWYŻEJ 100 mm
– 2 ZAMKI

ZASTOSOWANIE
Ochrona kabli przed uszkodzeniami. Szczelne zabezpieczenie przed gromadzeniem się kurzu i brudu.

PZKRZP...

≠ 1,5 mm

SYMBOL	szerokość a mm	kg 1 szt	nr katalogowy	szt.
PZKRZP50	50	0,25	**307805**	20
PZKRZP100	100	0,49	**307810**	20
PZKRZP200	200	1,16	**307820**	10
PZKRZP300	300	2,07	**307830**	10
PZKRZP400	400	3,23	**307840**	4
PZKRZP500	500	4,62	**307850**	4
PZKRZP600	600	6,25	**307860**	4

PZKRZC...

≠ 2,0 mm

SYMBOL	szerokość a mm	kg 1 szt	nr katalogowy	szt.
PZKRZC50	50	0,33	**307905**	20
PZKRZC100	100	0,65	**307910**	20
PZKRZC200	200	1,55	**307920**	20
PZKRZC300	300	2,76	**307930**	10
PZKRZC400	400	4,30	**307940**	4
PZKRZC500	500	6,16	**307950**	4
PZKRZC600	600	8,33	**307960**	4



Uwaga
W każdej pokrywie występują otwory technologiczne konieczne do procesu cynkowania zanurzeniowego.

MATERIAŁ
Stal cynkowana metodą zanurzeniową PN-EN ISO 1461:2011
Na zamówienie:
E- stal kwasoodporna
L- lakierowanie w standardowym kolorze RAL (info str.2)

Gr. blachy [mm]: 0,5 | 0,7 | 1,0 | 1,2 | 1,5 | 2,0

Pokrywa trójnika redukcyjnego symetrycznego

PTRZ...

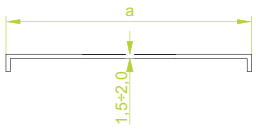

PTRZP...

SYMBOL	szerokość a mm	1 szt kg	± 1,5 mm nr katalogowy	szt.
PTRZP50	50	0,29	302505	20
PTRZP100	100	0,60	302510	20
PTRZP200	200	1,84	302520	10
PTRZP300	300	3,07	302530	10
PTRZP400	400	5,04	302540	4
PTRZP500	500	6,24	302550	2
PTRZP600	600	7,44	302560	2

PTRZC...

SYMBOL	szerokość a mm	1 szt kg	± 2,0 mm nr katalogowy	szt.
PTRZC50	50	0,38	302605	20
PTRZC100	100	0,80	302610	20
PTRZC200	200	2,45	302620	10
PTRZC300	300	4,09	302630	10
PTRZC400	400	6,72	302640	4
PTRZC500	500	8,32	302650	2
PTRZC600	600	9,92	302660	2



Pokrywa trójnika red. symetrycznego z zamkiem

PZTRZ...

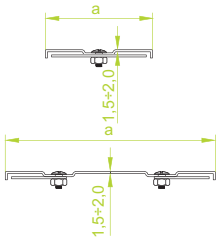

Uwaga
DO SZEROKOŚCI 50 i 100 mm
– 1 ZAMEK SYMETRYCZNIE
POWYŻEJ 100 mm
– 2 ZAMKI

PZTRZP...

SYMBOL	szerokość a mm	1 szt kg	± 1,5 mm nr katalogowy	szt.
PZTRZP50	50	0,29	303005	20
PZTRZP100	100	0,60	303010	20
PZTRZP200	200	1,84	303020	10
PZTRZP300	300	3,07	303030	10
PZTRZP400	400	5,04	303040	4
PZTRZP500	500	6,24	303050	2
PZTRZP600	600	7,44	303060	2

PZTRZC...

SYMBOL	szerokość a mm	1 szt kg	± 2,0 mm nr katalogowy	szt.
PZTRZC50	50	0,38	303105	20
PZTRZC100	100	0,80	303110	20
PZTRZC200	200	2,45	303120	10
PZTRZC300	300	4,09	303130	10
PZTRZC400	400	6,72	303140	4
PZTRZC500	500	8,32	303150	2
PZTRZC600	600	9,92	303160	2



Pokrywa redukcji symetrycznej

PRKZ...

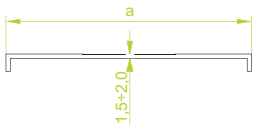

PRKZP...

SYMBOL	szerokość mm a	b	1 szt kg	± 1,5 mm nr katalogowy	szt.
PRKZP100/50	100	50	0,40	302710	20
PRKZP200/100	200	100	0,79	302720	20
PRKZP300/200	300	200	1,32	302730	10
PRKZP400/300	400	300	1,84	302740	4
PRKZP500/400	500	400	2,37	302750	2
PRKZP600/500	600	500	2,90	302760	2

PRKZC...

SYMBOL	szerokość mm a	b	1 szt kg	± 2,0 mm nr katalogowy	szt.
PRKZC100/50	100	50	0,53	302810	20
PRKZC200/100	200	100	1,02	302820	20
PRKZC300/200	300	200	1,76	302830	10
PRKZC400/300	400	300	2,45	302840	4
PRKZC500/400	500	400	3,16	302850	2
PRKZC600/500	600	500	3,86	302860	2



Pokrywa red. symetrycznej z zam.

PZRKZ...

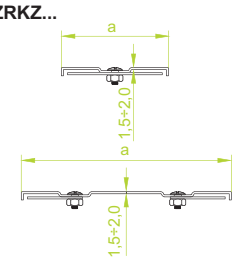

Uwaga
DO SZEROKOŚCI 50 i 100 mm
– 1 ZAMEK SYMETRYCZNIE
POWYŻEJ 100 mm
– 2 ZAMKI

PZRKZP...

SYMBOL	szerokość mm a	b	1 szt kg	± 1,5 mm nr katalogowy	szt.
PZRKZP100/50	100	50	0,40	303210	20
PZRKZP200/100	200	100	0,79	303220	20
PZRKZP300/200	300	200	1,32	303230	10
PZRKZP400/300	400	300	1,84	303240	4
PZRKZP500/400	500	400	2,37	303250	2
PZRKZP600/500	600	500	2,90	303260	2

PZRKZC...

SYMBOL	szerokość mm a	b	1 szt kg	± 2,0 mm nr katalogowy	szt.
PZRKZC100/50	100	50	0,53	303310	20
PZRKZC200/100	200	100	1,02	303320	20
PZRKZC300/200	300	200	1,76	303330	10
PZRKZC400/300	400	300	2,45	303340	4
PZRKZC500/400	500	400	3,16	303350	2
PZRKZC600/500	600	500	3,86	303360	2



ZASTOSOWANIE
Ochrona kabli przed uszkodzeniami. Szczelne zabezpieczenie przed gromadzeniem się kurzu i brudu.

Uwaga
W każdej pokrywie występują otwory technologiczne konieczne do procesu cynkowania zanurzeniowego.

MATERIAŁ
Stal cynkowana metodą zanurzeniową PN-EN ISO 1461:2011
Na zamówienie:
E- stal kwasoodporna
L- lakierowanie w standardowym kolorze RAL (info str.2)

Gr. blachy [mm]: 0,5 | 0,7 | 1,0 | 1,2 | 1,5 | 2,0

Pokrywa korytka ryflowana z zamkiem

PZKRT

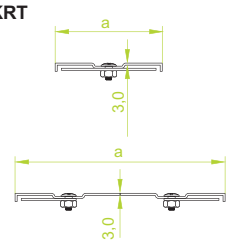

Uwaga

DO SZEROKOŚCI 50 i 100 mm – 1 ZAMEK SYMETRYCZNIE

POWYŻEJ 100 mm – 2 ZAMKI

PZKRT...

± 3,0 mm

SYMBOL	szerokość a mm	długość L mm	kg 1 mb	nr katalogowy	szt./mb
PZKRT100/3	100	3000	1,09	**107010**	2/6
PZKRT200/3	200	3000	1,93	**107020**	2/6
PZKRT300/3	300	3000	2,77	**107030**	2/6
PZKRT400/3	400	3000	3,61	**107040**	2/6
PZKRT500/3	500	3000	4,45	**107050**	2/6
PZKRT600/3	600	3000	5,29	**107060**	2/6



IV

Pokrywa kolanka 90° ryflowana z zamkiem

PZKZRT

PZKZRT...

± 3,0 mm

SYMBOL	szerokość a mm	kg 1 szt	nr katalogowy	szt.
PZKZRT100	100	0,68	**305010**	10
PZKZRT200	200	0,97	**305020**	10
PZKZRT300	300	1,62	**305030**	5
PZKZRT400	400	2,41	**305040**	5
PZKZRT500	500	3,34	**305050**	5
PZKZRT600	600	4,39	**305060**	5



Pokrywa kolanka 45° ryflowana z zamkiem

PZKZMRT

PZKZMRT...

± 3,0 mm

SYMBOL	szerokość a mm	kg 1 szt	nr katalogowy	szt.
PZKZMRT100	100	0,47	**305110**	10
PZKZMRT200	200	0,72	**305120**	10
PZKZMRT300	300	1,20	**305130**	5
PZKZMRT400	400	1,75	**305140**	5
PZKZMRT500	500	2,38	**305150**	5
PZKZMRT600	600	3,10	**305160**	5



Pokrywa trójnika ryflowana z zamkiem

PZTKZRT

PZTKZRT...

± 3,0 mm

SYMBOL	szerokość a mm	kg 1 szt	nr katalogowy	szt.
PZTKZRT100	100	0,75	**305210**	10
PZTKZRT200	200	1,62	**305220**	10
PZTKZRT300	300	2,61	**305230**	5
PZTKZRT400	400	3,77	**305240**	5
PZTKZRT500	500	5,08	**305250**	5
PZTKZRT600	600	6,58	**305260**	5



Pokrywa czwórnika ryflowana z zamkiem

PZCZKZRT

PZCZKZRT...

± 3,0 mm

SYMBOL	szerokość a mm	kg 1 szt	nr katalogowy	szt.
PZCZKZRT100	100	1,00	**305310**	10
PZCZKZRT200	200	1,97	**305320**	10
PZCZKZRT300	300	3,10	**305330**	5
PZCZKZRT400	400	4,41	**305340**	5
PZCZKZRT500	500	5,88	**305350**	5
PZCZKZRT600	600	7,49	**305360**	5



ZASTOSOWANIE
Pokrywa stosowana do koryt zamontowanych na podłodze (powierzchnia antypoślizgowa). Ochrona kabli przed uszkodzeniami. Szczelne zabezpieczenie przed gromadzeniem się kurzu i brudu.

MATERIAŁ
Aluminium A1 (EN AW-1050A).
Na zamówienie:
F- stal cynkowana metodą zanurzeniową PN-EN ISO 1461:2011

Przykład zastosowania pokrywy ryflowanej PZKRT z korytkiem systemu zewnętrznego ciężkiego

Uwaga
Pokrywy można stosować do korytek o grubości min. 1,5 mm i wysokości max H50.

Uwaga
Przy zamawianiu samej pokrywy należy podać symbol lub nr katalogowy kształtki do której ma pasować.

ZALETY:
- zabezpiecza instalację elektryczną ułożoną na podłodze
- posiada powierzchnię antypoślizgową



Gr. blachy [mm]: 0,7 | 1,0 | 1,2 | 1,5 | 2,0 | 3,0

Kątownik

KTZ...35H35

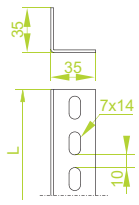

ZASTOSOWANIE
Kątownik jest stosowany jako element konstrukcyjny do mocowania drabinek i korytek kablowych.

KTZP35H35...

± 1,5 mm

SYMBOL	szerokość a mm	wysokość H mm	długość L mm	kg 1 mb	nr katalogowy	szt./mb
KTZP35H35/2	35	35	2000	0,65	**620820**	10/20
KTZP35H35/3	35	35	3000	0,65	**620830**	10/30

KTZC35H35...

± 2,0 mm

SYMBOL	szerokość a mm	wysokość H mm	długość L mm	kg 1 mb	nr katalogowy	szt./mb
KTZC35H35/2	35	35	2000	0,79	**620920**	10/20
KTZC35H35/3	35	35	3000	0,79	**620930**	10/30

Uwaga
Szerszy asortyment kątowników w rozdziale IX lub na stronie www.baks.com.pl



Na zamówienie



Płaskownik

PLZ...

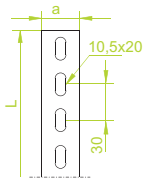

ZASTOSOWANIE
Podwieszanie elementów instalacji, wykonanie różnego rodzaju obejm.

PLZC30

± 2,0 mm

SYMBOL	szerokość a mm	długość L mm	obciążenie max. dla 1 m F_{max}[kN]	kg 1 mb	nr katalogowy	szt./mb
PLZC30/2	30	2000	2,50	0,34	**642020**	50/100

PLZT30

± 3,0 mm

SYMBOL	szerokość a mm	długość L mm	obciążenie max. dla 1 m F_{max}[kN]	kg 1 mb	nr katalogowy	szt./mb
PLZT30/2	30	2000	3,50	0,45	**642120**	50/100



MATERIAŁ
Stal cynkowana metodą zanurzeniową PN-EN ISO 1461:2011
Na zamówienie:
E- stal kwasoodporna
L- lakierowanie w standardowym kolorze RAL (info str.2)

Ceownik wzmocniony

CWZ...30H20
CWZ...40H22

CWZJ30H20...

± 1,0 mm

SYMBOL	szerokość a mm	wysokość H mm	długość L mm	kg 1 mb	nr katalogowy	szt./mb
CWZJ30H20/2	30	20	2000	0,64	**615020**	20/40
CWZJ30H20/3	30	20	3000	0,64	**615030**	20/60

CWZP30H20...

± 1,5 mm

SYMBOL	szerokość a mm	wysokość H mm	długość L mm	kg 1 mb	nr katalogowy	szt./mb
CWZP30H20/2	30	20	2000	0,96	**615120**	20/40
CWZP30H20/3	30	20	3000	0,96	**615130**	20/60

CWZP40H22...

± 1,5 mm

SYMBOL	szerokość a mm	wysokość H mm	długość L mm	kg 1 mb	nr katalogowy	szt./mb
CWZP40H22/2	40	22	2000	1,03	**615220**	8/16
CWZP40H22/3	40	22	3000	1,03	**615230**	8/24

CWZC40H22...

± 2,0 mm

SYMBOL	szerokość a mm	wysokość H mm	długość L mm	kg 1 mb	nr katalogowy	szt./mb
CWZC40H22/2	40	22	2000	1,34	**615320**	8/16
CWZC40H22/3	40	22	3000	1,34	**615330**	8/24

Uwaga Szerszy asortyment ceowników w rozdziale IX lub na stronie www.baks.com.pl



CWZ...40H47

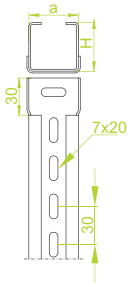

ZASTOSOWANIE
Ceownik wzmocniony jest stosowany jako element konstrukcyjny do mocowania drabinek i korytek kablowych.

CWZP40H47...

± 1,5 mm

SYMBOL	szerokość a mm	wysokość H mm	długość L mm	kg 1 mb	nr katalogowy	szt./mb
CWZP40H47/2	40	47	2000	1,42	**615420**	8/16
CWZP40H47/3	40	47	3000	1,42	**615430**	8/24

CWZC40H47...

± 2,0 mm

SYMBOL	szerokość a mm	wysokość H mm	długość L mm	kg 1 mb	nr katalogowy	szt./mb
CWZC40H47/2	40	47	2000	1,92	**615520**	8/16
CWZC40H47/3	40	47	3000	1,92	**615530**	8/24

Uwaga Szerszy asortyment ceowników w rozdziale IX lub na stronie www.baks.com.pl



Pokrywa ceownika

PCWZJ...

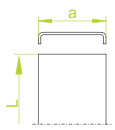

ZASTOSOWANIE
Ochrona kabli przed uszkodzeniami mechanicznymi. Szczelne zabezpiecznie przed gromadzeniem się kurzu i brudu. Poprawa estetyki trasy kablowej.

PCWZJ...

± 1,0 mm

SYMBOL	szerokość a mm	długość L mm	kg 1 mb	nr katalogowy	szt./mb
PCWZJ30/2	30	2000	0,40	**615620**	8/16
PCWZJ30/3	30	3000	0,40	**615630**	8/24
PCWZJ40/2	40	2000	0,48	**615720**	8/16
PCWZJ40/3	40	3000	0,48	**615730**	8/24

Uwaga W każdej pokrywie występują otwory technologiczne konieczne do procesu cynkowania zanurzeniowego.



MATERIAŁ
Stal cynkowana metodą zanurzeniową PN-EN ISO 1461:2011
Na zamówienie:
E- stal kwasoodporna
L- lakierowanie w standardowym kolorze RAL (info str.2)

Gr. blachy [mm]: 0,7 | 1,0 | 1,2 | 1,5 | 2,0 | 3,0