Pola odpływowe XF w formie 2

Katalog 3-1 NZM-2b

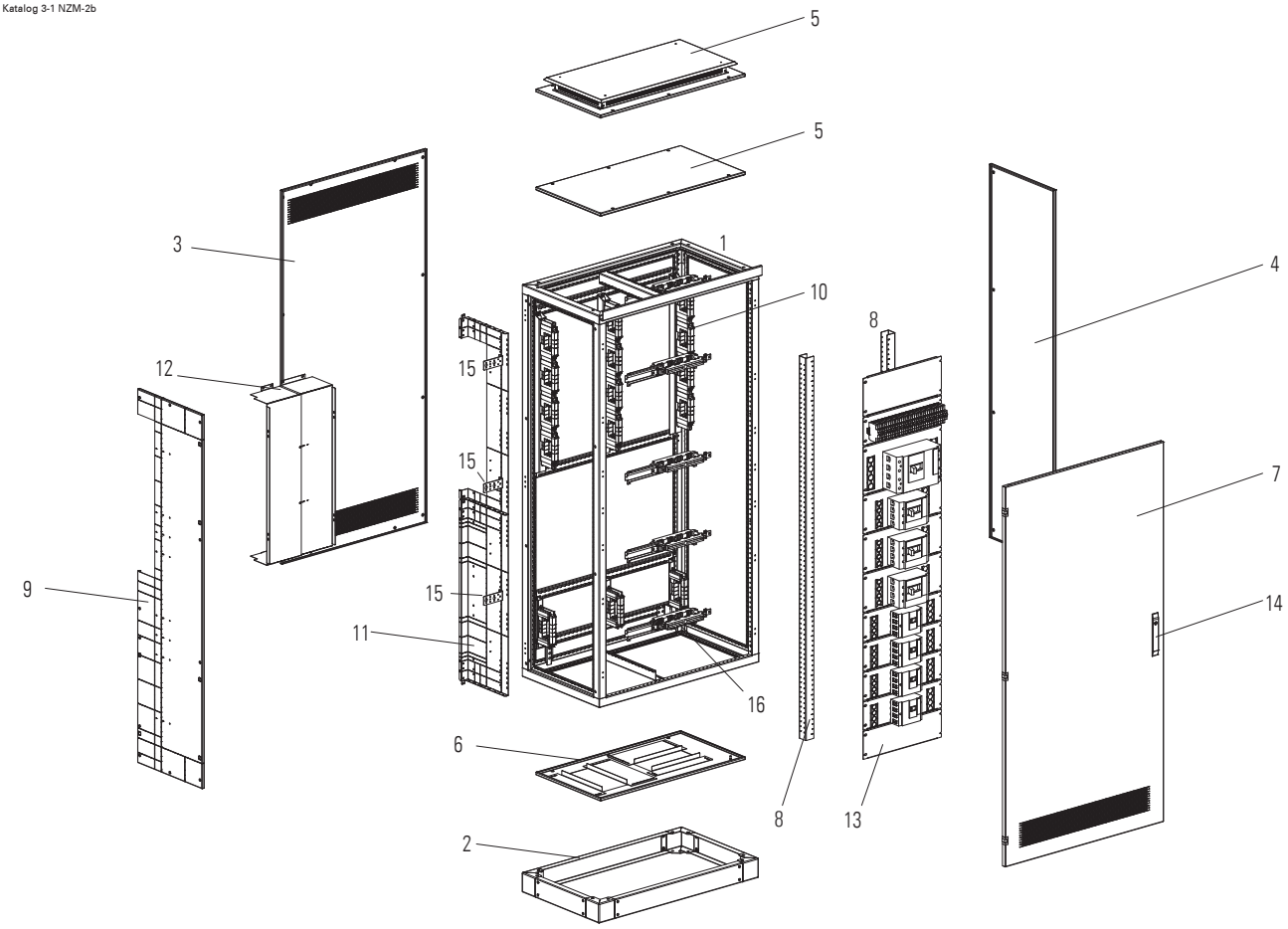

1 Rama
2 Cokół
3 Ściana tylna
4 Ściana boczna
5 Pokrywa górna
6 Pokrywa dolna
7 Drzwi
8 Zestaw montażowy dla odpływów z wyłącznikami
9 Przegroda pole/pole
10 Izolatory szyn głównych
11 Przegroda: przedział kablowy / przedział szyn rozdzielczych
12 Przegroda przedział kablowy / przedział szyn głównych
13 Płyty montażowe
14 Mechanizm zamka
15 Wsporniki dla szyn rozdzielczych N i PEN
16 Izolatory szyn rozdzielczych

Cechy

- szerokości: 800/1000/1200 mm
- szerokość modułu: 425 i 600 mm
- wersje 3- i 4-biegunowe
- forma 2
- stopień ochrony IP31, IP55
- możliwość montażu wyłączników na podstawie wtykowej
- dostosowane dla wyłączników z napędami zdalnymi
- osobne drzwi do przedziału aparatowego i kablowego
- dostępne drzwi przeszklone
- szyny rozdzielcze od 800 do 1600 A
- możliwe jest połączenie dwóch osobnych pól, tworząc przedział aparatowy i przedział kablowy, np. 600 mm / 600 mm

Uwagi

Rama jest dostarczana z niebieską listwą wykończeniową. Drzwi zawierają zamek 3 mm (podwójna bródka klucza). Jeżeli stosowane są pokrywy dzielone, może być konieczne zastosowanie dodatkowych urządzeń ochronnych w celu zapewnienia odpowiedniego stopnia ochrony. Maksymalna wysokość zabudowy płytami montażowymi wynosi 1900 mm.
Akcesoria dodatkowe, takie jak flansze, dźwignie zamka z przyciskiem, uszy transportowe, zawiasy 180°, wsporniki montażowe, stabilizatory Durostone, zestawy łączeniowe, kieszenie na schematy oraz inne, są dostępne w rozdziale „Akcesoria ogólne" na stronie 425.

EATON
Powering Business Worldwide

Pole odpływowe w formie 2, szyny montowane z tyłu

Forma 2


VT18410


VT13310


VT10109


VT15909


VT19909

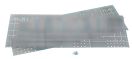
VT25109


VT25609

Głębokość pola	Szerokość pola	Szerokość modułu	Szerokość przedziału kablowego	Rama górna/dolna	Rama dodatkowa górna/dolna głębokość 200 mm [2]	Profile pionowe	Profile pionowe do ramy dodatkowej [2]	Profil poprzeczny do montażu wsporników izolatorów	Zestaw montażowy dla odpływów z wyłącznikami	Przegroda przedział kablowy / przedział szyn rozdzielczych	Przegroda przedział kablowy / przedział szyn głównych
mm	mm	mm	mm	Nr art. na jedn.	Nr art. na jedn.	Nr art. na jedn.	Nr art. na jedn.	Nr art. na jedn.	Nr art. na jedn.	Nr art. na jedn.	Nr art. na jedn.
600	600	425	200	**XSFB0606** 284235	–	**XSFH20** 284245	–	**XBBB06** 283860	**XSMFIB0606** 284253	**XPFCD2006** 284132	**XPFCB02** 284745
	800	425	400	**XSFB0806** 284238	–	**XSFH20** 284245	–	**XBBB08** 283861	**XSMFIB0606** 284253	**XPFCD2006** 284132	**XPFCB04** 284119
		600	200	**XSFB0806** 284238	–	**XSFH20** 284245	–	**XBBB08** 283861	**XSMFIB0606** 284253	**XPFCD2006** 284132	**XPFCB02** 284745
	1000	600	400	**XSFB1006** 284241	–	**XSFH20** 284245	–	**XBBB10** 283862	**XSMFIB0606** 284253	**XPFCD2006** 284132	**XPFCB04** 284119
800	600	425	200	**XSFB0608** 284236	–	**XSFH20** 284245	–	**XBBB06** 283860	**XSMFIB0608** 284254	**XPFCD2008** 284133	**XPFCB02** 284745
	800	425	400	**XSFB0808** 284239	–	**XSFH20** 284245	–	**XBBB08** 283861	**XSMFIB0608** 284254	**XPFCD2008** 284133	**XPFCB04** 284119
		600	200	**XSFB0808** 284239	–	**XSFH20** 284245	–	**XBBB08** 283861	**XSMFIB0608** 284254	**XPFCD2008** 284133	**XPFCB02** 284745
	1000	600	400	**XSFB1008** 284242	–	**XSFH20** 284245	–	**XBBB10** 283862	**XSMFIB0608** 284254	**XPFCD2008** 284133	**XPFCB04** 284119
800+200	600	425	200	**XSFB0608** 284236	**XSFB0602** 150465	**XSFH20** 284245	**XSFH20-I-D** 150482	**XBBB06** 283860	**XSMFIB0608** 284254	**XPFCD2008** 284133	**XPFCB02** 284745
	800	425	400	**XSFB0808** 284239	**XSFB0802** 150466	**XSFH20** 284245	**XSFH20-I-D** 150482	**XBBB08** 283861	**XSMFIB0608** 284254	**XPFCD2008** 284133	**XPFCB04** 284119
		600	200	**XSFB0808** 284239	**XSFB0802** 150466	**XSFH20** 284245	**XSFH20-I-D** 150482	**XBBB08** 283861	**XSMFIB0608** 284254	**XPFCD2008** 284133	**XPFCB02** 284745
	1000	600	400	**XSFB1008** 284242	**XSFB1002** 150468	**XSFH20** 284245	**XSFH20-I-D** 150482	**XBBB10** 283862	**XSMFIB0608** 284254	**XPFCD2008** 284133	**XPFCB04** 284119

→ **Izolatory szyn głównych** oraz **szyn PE/PEN** są dostępne na stronie 388.
→ **Izolatory pionowych szyn rozdzielczych** oraz **izolatory szyn PE/PEN w przedziale kablowym** są dostępne na stronie 122.
→ **Płyty montażowe** są dostępne na stronie 123.

Uwaga

[1] Jeżeli dzielone pokrywy górna i dolna z otworami z wprowadzeniami przewodów są używane dla przewodów o dużych przekrojach, to w celu zachowania określonego stopnia ochrony należy stosować dodatkowe urządzenia ochronne.
[2] Elementy dodatkowe dla prądu 5000 A, głębokość pola 1000 mm.
[3] Stosowana w miejscach podziału transportowego, montowana po prawej stronie pola, szerokość 75 mm dla pól o głębokości do 800 mm, 150 mm dla pól o głębokości 1000 mm.



VT10209 VT23109 VT09209 VT09109 VT09309 VT09909 VT09809 VT23309 VT26509 VT13409 VT08206

	Rama dodatkowego przedziału transportowego [3]	Drzwi pola, pełne, do IP55	Drzwi pola, wentylowane do IP31, prawe	Drzwi pola, wentylowane do IP31, lewe	Drzwi pola, przeszklone, do IP55	Pokrywa tylna, pełna, do IP55	Pokrywa tylna, wentylowana, do IP31	Pokrywa górna pełna, do P55	Pokrywa górna pod flansze, do IP55	Pokrywa górna dzielona, do IP31 [1]	Pokrywa górna ochronna, do IP31
	Nr art. na jedn.	Nr art. na jedn.	Nr art. na jedn.	Nr art. na jedn.	Nr art. na jedn.	Nr art. na jedn.	Nr art. na jedn.	Nr art. na jedn.	Nr art. na jedn.	Nr art. na jedn.	Nr art. na jedn.
	OPCJA	**Wybierz tylko jeden artykuł**				**Wybierz tylko jeden art.**		**Wybierz tylko jeden artykuł**			
①	**XSAF200106** 289908	**XSDMC2006** 284199	**XSDMRV2006** 284219	**XSDMLV2006** 284210	**XSDMD2006** 284204	**XSWC2006** 284356	**XSWV2006** 284361	**XSPTC0606** 284305	**XSPTF0606** 284320	**XSPBM0606** 284290	**XAD0606** 283488
②	**XSAF200106** 289908	**XSDMC2008** 284200	**XSDMRV2008** 284220	**XSDMLV2008** 284211	**XSDMD2008** 284701	**XSWC2008** 284357	**XSWV2008** 284362	**XSPTC0806** 284308	**XSPTF0806** 284323	**XSPBM0806** 284293	**XAD0806** 283811
③	**XSAF200106** 289908	**XSDMC2008** 284200	**XSDMRV2008** 284220	**XSDMLV2008** 284211	**XSDMD2008** 284701	**XSWC2008** 284357	**XSWV2008** 284362	**XSPTC0806** 284308	**XSPTF0806** 284323	**XSPBM0806** 284293	**XAD0806** 283811
④	**XSAF200106** 289908	**XSDMC2010** 284201	**XSDMRV2010** 284221	**XSDMLV2010** 284212	–	**XSWC2010** 284358	**XSWV2010** 284363	**XSPTC1006** 284311	**XSPTF1006** 284326	**XSPBM1006** 104529	**XAD1006** 283814
	OPCJA	**Wybierz tylko jeden artykuł**				**Wybierz tylko jeden art.**		**Wybierz tylko jeden artykuł**			
⑤	**XSAF200108** 289909	**XSDMC2006** 284199	**XSDMRV2006** 284219	**XSDMLV2006** 284210	**XSDMD2006** 284204	**XSWC2006** 284356	**XSWV2006** 284361	**XSPTC0608** 284306	**XSPTF0608** 284321	**XSPBM0608** 284291	**XAD0608** 283489
⑥	**XSAF200108** 289909	**XSDMC2008** 284200	**XSDMRV2008** 284220	**XSDMLV2008** 284211	**XSDMD2008** 284701	**XSWC2008** 284357	**XSWV2008** 284362	**XSPTC0808** 284309	**XSPTF0808** 284324	**XSPBM0808** 284294	**XAD0808** 283812
⑦	**XSAF200108** 289909	**XSDMC2008** 284200	**XSDMRV2008** 284220	**XSDMLV2008** 284211	**XSDMD2008** 284701	**XSWC2008** 284357	**XSWV2008** 284362	**XSPTC0808** 284309	**XSPTF0808** 284324	**XSPBM0808** 284294	**XAD0808** 283812
⑧	**XSAF200108** 289909	**XSDMC2010** 284201	**XSDMRV2010** 284221	**XSDMLV2010** 284212	–	**XSWC2010** 284358	**XSWV2010** 284363	**XSPTC1008** 284312	**XSPTF1008** 284327	**XSPBM1008** 104530	**XAD1008** 283815
	OPCJA	**Wybierz tylko jeden artykuł**				**Wybierz tylko jeden art.**		**Wybierz tylko jeden artykuł**			
⑨	**XSAF2000-150-1000** 150493	**XSDMC2006** 284199	**XSDMRV2006** 284219	**XSDMLV2006** 284210	**XSDMD2006** 284204	**XSWC2006** 284356	**XSWV2006** 284361	**XSPTC0608** 284306	**XSPTF0608** 284321	**XSPBM0608** 284291	**XAD0608** 283489
⑩	**XSAF2000-150-1000** 150493	**XSDMC2008** 284200	**XSDMRV2008** 284220	**XSDMLV2008** 284211	**XSDMD2008** 284701	**XSWC2008** 284357	**XSWV2008** 284362	**XSPTC0808** 284309	**XSPTF0808** 284324	**XSPBM0808** 284294	**XAD0808** 283812
⑪	**XSAF2000-150-1000** 150493	**XSDMC2008** 284200	**XSDMRV2008** 284220	**XSDMLV2008** 284211	**XSDMD2008** 284701	**XSWC2008** 284357	**XSWV2008** 284362	**XSPTC0808** 284309	**XSPTF0808** 284324	**XSPBM0808** 284294	**XAD0808** 283812
⑫	**XSAF2000-150-1000** 150493	**XSDMC2010** 284201	**XSDMRV2010** 284221	**XSDMLV2010** 284212	–	**XSWC2010** 284358	**XSWV2010** 284363	**XSPTC1008** 284312	**XSPTF1008** 284327	**XSPBM1008** 104530	**XAD1008** 283815

Uwaga

[1] Jeżeli dzielone pokrywy górna i dolna z otworami z wprowadzeniami przewodów są używane dla przewodów o dużych przekrojach, to w celu zachowania określonego stopnia ochrony należy stosować dodatkowe urządzenia ochronne.

[2] Elementy dodatkowe dla prądu 5000 A, głębokość pola 1000 mm.

[3] Stosowana w miejscach podziału transportowego, montowana po prawej stronie pola, szerokość 75 mm dla pól o głębokości do 800 mm, 150 mm dla pól o głębokości 1000 mm.

EATON Powering Business Worldwide

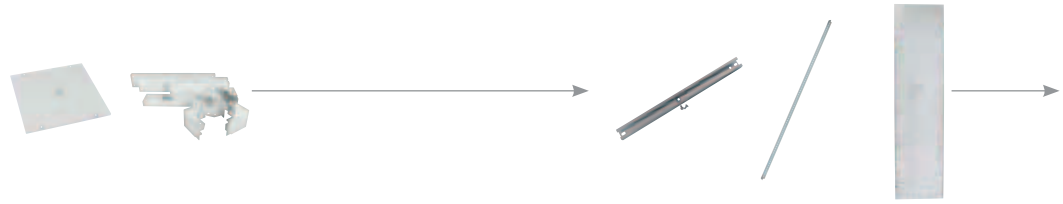

VT23309 VT08106 VT05007 VT25009 VT07906

	Pokrywa górna, pełna, do ramy dodatkowej, głębokość 200 mm, IP55 [2]	Cokół wysokość 100 mm	Cokół wysokość 200 mm	Cokół do ramy dodatkowego przedziału wysokość 100 mm	Cokół do ramy dodatkowego przedziału wysokość 200 mm	Wspornik przewodów	Belka wspornika na całą wysokość pola	Przegroda pole/pole	Przegroda pole/pole dla ramy dodatkowej o głębokości 200 mm [2]
	Nr art. na jedn.	Nr art. na jedn.	Nr art. na jedn.	Nr art. na jedn.	Nr art. na jedn.	Nr art. na jedn.	Nr art. na jedn.	Nr art. na jedn.	Nr art. na jedn.
		Wybierz tylko jeden artykuł		**Wybierz tylko jeden artykuł**					
①	–	**XAP010606** 283826	**XAP020606** 283840	**XAP0101AF** 289950	**XAP0201AF** 289951	**XAR04** 283850	**XSMPB20** 288997	**XPSS2006** 284178	–
②	–	**XAP010806** 283829	**XAP020806** 283843	**XAP0101AF** 289950	**XAP0201AF** 289951	**XAR04** 283850	**XSMPB20** 288997	**XPSS2006** 284178	–
③	–	**XAP010806** 283829	**XAP020806** 283843	**XAP0101AF** 289950	**XAP0201AF** 289951	**XAR04** 283850	**XSMPB20** 288997	**XPSS2006** 284178	–
④	–	**XAP011006** 283832	**XAP021006** 283846	**XAP0101AF** 289950	**XAP0201AF** 289951	**XAR04** 283850	**XSMPB20** 288997	**XPSS2006** 284178	–
		Wybierz tylko jeden artykuł		**Wybierz tylko jeden artykuł**					
⑤	–	**XAP010608** 283827	**XAP020608** 283841	**XAP0101AF** 289950	**XAP0201AF** 289951	**XAR06** 283851	**XSMPB20** 288997	**XPSS2008** 284179	–
⑥	–	**XAP010808** 283830	**XAP020808** 283844	**XAP0101AF** 289950	**XAP0201AF** 289951	**XAR06** 283851	**XSMPB20** 288997	**XPSS2008** 284179	–
⑦	–	**XAP010808** 283830	**XAP020808** 283844	**XAP0101AF** 289950	**XAP0201AF** 289951	**XAR06** 283851	**XSMPB20** 288997	**XPSS2008** 284179	–
⑧	–	**XAP011008** 283833	**XAP021008** 283847	**XAP0101AF** 289950	**XAP0201AF** 289951	**XAR06** 283851	**XSMPB20** 288997	**XPSS2008** 284179	–
		Wybierz tylko jeden artykuł		**Wybierz tylko jeden artykuł**					
⑨	**XSPTC0602** 150484	**XAP010610** 150497	**XAP020610** 150505	**XAP01AF150** 150491	**XAP02AF150** 150492	**XAR06** 283851	**XSMPB20** 288997	**XPSS2008** 284179	**XPSS2002** 150495
⑩	**XSPTC0802** 150485	**XAP010810** 150498	**XAP020810** 150506	**XAP01AF150** 150491	**XAP02AF150** 150492	**XAR06** 283851	**XSMPB20** 288997	**XPSS2008** 284179	**XPSS2002** 150495
⑪	**XSPTC0802** 150485	**XAP010810** 150498	**XAP020810** 150506	**XAP01AF150** 150491	**XAP02AF150** 150492	**XAR06** 283851	**XSMPB20** 288997	**XPSS2008** 284179	**XPSS2002** 150495
⑫	**XSPTC1002** 150487	**XAP011010** 150500	**XAP021010** 150508	**XAP01AF150** 150491	**XAP02AF150** 150492	**XAR06** 283851	**XSMPB20** 288997	**XPSS2008** 284179	**XPSS2002** 150495

Uwagi



Elementy dla pola odpływowego w formie 2



Akcesoria

Zestaw montażowy dla pól odpływowych w formie 2



VT19909

Głębokość pola mm	Zestaw montażowy dla odpływów z wyłącznikami Nr art. na jedn.	
600	**XSMFIB0606** 284253	
800	**XSMFIB0608** 284254	

Akcesoria do pól odpływowych w formie 2: przegrody podziału wewnętrznego



VT25109

Głębokość pola mm	Przegroda przedział kablowy / przedział szyn rozdzielczych Nr art. na jedn. jedn. = 1 zestaw	
600	**XPFCD2006** 284132	
800	**XPFCD2008** 284133	



VT25609

Szerokość pola mm	Forma 2/4 Przegroda przedział szyn rozdzielczych / przedział kablowy w szerokościach 200/400/600 mm Nr art. na jedn. jedn. = 1 zestaw	
800	**XPFCB02** 284745	
1000	**XPFCB04** 284119	
1000	**XPFCB06** 284746	

EATON
Powering Business Worldwide

Szyny rozdzielcze do 1600 A dla pól odpływowych

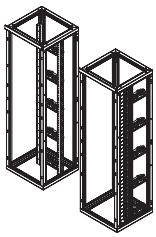

00123137_0

Cechy
- 800–1600 A
- TN-C, TN-C-S, TN-S, IT, TT
- I_{cw} (1 s) do 50 kA[1)]



VT04507



VT04607



VT18909



VT19009

I_e	Przekrój szyn			Typ Wspornik szyn		Typ Kątownik mocujący dla N i PEN w przedziale kablowym [1)]	
				3 bieguny L1, L2, L3, lub 4 bieguny L1, L2, L3, N	Zakończenie dolne	PE lub PEN	N+PEN
A	L1, L2, L3, pełny N mm²	PE, PEN mm²		Nr art. na jedn.	Nr art. na jedn.	Nr art. na jedn.	Nr art. na jedn.
Szyny rozdzielcze z boku, odległość między osiami szyn 60 mm							
800	2 x 20 x 10	1 x 20 x 10		**XDSF08** 283888	**XDSF08E** 283889	**XDSFP** 283895	**XDSFN** 283894
1250	2 x 40 x 10	1 x 40 x 10		**XDSF12** 283890	**XDSF12E** 283891	**XDSFP** 283895	**XDSFN** 283894
1600	2 x 60 x 10	1 x 60 x 10		**XDSF16** 283892	**XDSF16E** 283893	**XDSFP** 283895	**XDSFN** 283894



VT05107



VT00412

Szerokość modułu	Typ Przedłużacz wspornika szyn XDSF… dla szyn rozdzielczych, montowanych z tyłu	Typ Przedłużacz wspornika do mocowania w dolnej pozycji
mm	Nr art. na jedn.	
425	**nie jest wymagany**	–
600	**XDB06** 283885	**XADB06E** 166745

Uwaga [1)] Dostosowane również do montażu korytek kablowych, szyn pomocniczych itp.

EATON
Powering Business Worldwide

Akcesoria dla pól odpływowych: płyty montażowe dla FAZ



VT09206



VT24509

Szerokość mm	min. H = 150 mm 1 rząd Nr art. na jedn.	min. H = 200 mm 1 rząd Nr art. na jedn.	min. H = 300 mm 2 rzędy Nr art. na jedn.	min. H = 400 mm 2 rzędy Nr art. na jedn.	
425	**XMMC0604M** 283980	**XMMC0804M** 283984	**XMMC1204M** 283988	**XMMC1604M** 283992	
600	**XMMC0606M** 283982	**XMMC0806M** 283986	**XMMC1206M** 283990	**XMMC1606M** 283994	
800	**XMMC0608M** 106736	**XMMC0808M** 106737	–	–	
1000	**XMMC0610M** 106738	**XMMC0810M** 106739	–	–	

Akcesoria dla pól odpływowych: puste płyty montażowe



VT09006

Szerokość mm	H = 50 mm Nr art. na jedn.	H = 100 mm Nr art. na jedn.	H = 150 mm Nr art. na jedn.	H = 200 mm Nr art. na jedn.	H = 250 mm Nr art. na jedn.	H = 300 mm Nr art. na jedn.	H = 350 mm Nr art. na jedn.	H = 400 mm Nr art. na jedn.
425	**XME0204M** 283923	**XME0404M** 283929	**XME0604M** 284727	**XME0804M** 283941	**XME1004M** 144585	**XME1204M** 285684	**XME1404M-1** 110333	**XME1604M** 283949
600	**XME0206M** 283925	**XME0406M** 283933	**XME0606M** 284728	**XME0806M** 283945	**XME1006M** 144586	**XME1206M** 285686	**XME1406M-1** 110339	**XME1606M** 283951

Powering Business Worldwide

Akcesoria dla pól odpływowych: płyty montażowe dla PKZ



VT15409



VT15209

Szerokość mm	Pozioma 3 bieguny H = 50 mm Nr art. na jedn.	Pozioma 3 bieguny H = 100 mm Nr art. na jedn.
425	**XMP030204M** 284088	**XMP430404M** 284096
600	**XMP030206M** 284090	**XMP430406M** 284098

Akcesoria dla pól odpływowych: płyty montażowe dla NZM1



VT15209

Szerokość mm	1xNZM1 poziomo 3 bieguny H = 100 mm wersja stacjonarna Nr art. na jedn.	1xNZM1 poziomo 4 bieguny H = 150 mm wersja stacjonarna Nr art. na jedn.	1xNZM1 poziomo 3 bieguny H = 150 mm wersja wtykowa Nr art. na jedn.	2xNZM1 pionowo 3 bieguny H = 300 mm wersja stacjonarna Nr art. na jedn.	3xNZM1 pionowo 3 bieguny H = 300 mm wersja stacjonarna Nr art. na jedn.	2xNZM1 pionowo 4 bieguny H = 300 mm wersja stacjonarna Nr art. na jedn.	3xNZM1 pionowo 4 bieguny H = 300 mm wersja stacjonarna Nr art. na jedn.
425	**XMN130404M** 283996	**XMN140604M** 284004	**XMN130604MP** 121798	**XMN131204MV** 284000	-	**XMN141204MV** 284008	–
600	**XMN130406M** 283998	**XMN140606M** 284006	**XMN130606MP** 121796	–	**XMN131206MV** 284002	–	**XMN141206MV** 284010

Powering Business Worldwide

Akcesoria dla pól odpływowych: płyty montażowe dla NZM2



VT09106

Szerokość mm	1xNZM2 poziomo 3 bieguny H = 150 mm wersja stacjonarna Nr art. na jedn.	1xNZM2 poziomo 3 bieguny H = 150 mm wersja wtykowa Nr art. na jedn.	1xNZM2 poziomo 3 bieguny H = 150 mm z napędem zdalnym (wystającym 15 mm poza pokrywę czołową) Nr art. na jedn.	1xNZM2 poziomo 4 bieguny H = 200 mm wersja stacjonarna Nr art. na jedn.	1xNZM2 poziomo 4 bieguny H = 200 mm wersja wtykowa Nr art. na jedn.	1xNZM2 pionowo 4 bieguny H = 200 mm pokrywa dla modułu RCD wersja stacjonarna Nr art. na jedn.	
425	**XMN230604M** 284012	–	–	**XMN240804M** 284025	–	–	
600	**XMN230606M** 284014	**XMN230606MP** 284724	**XMN230606M** 284014	**XMN240806M** 284027	**XMN240806MP** 284726	**XMN240806MF** 134485	

Akcesoria dla pól odpływowych: płyty montażowe dla NZM2 (kilka urządzeń na płycie)



VT32309

Szerokość mm	2xNZM2 pionowo 3 bieguny H = 400 mm wersja stacjonarna Nr art. na jedn.	3xNZM2 pionowo 3 bieguny H = 400 mm wersja stacjonarna Nr art. na jedn.	2xNZM2 pionowo 3 bieguny H = 600 mm wersja wtykowa Nr art. na jedn.	3xNZM2 pionowo 3 bieguny H = 600 mm wersja wtykowa Nr art. na jedn.	2xNZM2 pionowo 4 bieguny H = 400 mm wersja stacjonarna Nr art. na jedn.	2xNZM2 pionowo 4 bieguny H = 600 mm wersja wtykowa Nr art. na jedn.	
425	**XMN231604MV** 284016	–	**XMN232404MV** 284020	–	**XMN241604MV** 284029	**XMN242404MV** 284033	
600	–	**XMN231606MV** 284018	–	**XMN232406MV** 284022	**XMN241606MV** 284031	**XMN242406MV** 284035	

Powering Business Worldwide

Akcesoria dla pól odpływowych: płyty montażowe dla NZM3



VT32109

Szerokość mm	1xNZM3 poziomo 3 bieguny H = 200 mm wersja stacjonarna Nr art. na jedn.	1xNZM3 poziomo 3 bieguny H = 250 mm wersja stacjonarna Nr art. na jedn.	1xNZM3 poziomo 4 bieguny H = 250 mm wersja stacjonarna Nr art. na jedn.	1xNZM3 poziomo 4 bieguny H = 300 mm wersja stacjonarna Nr art. na jedn.	1xNZM3 pionowo 3 bieguny H = 600 mm wersja stacjonarna Nr art. na jedn.	2xNZM3 pionowo 3 bieguny H = 600 mm wersja stacjonarna Nr art. na jedn.	1xNZM3 pionowo 3 bieguny H = 600 mm wersja wysuwna Nr art. na jedn.	
425	–	–	–	–	**XMN332404MV** 284046	–	**XMN332404MV** 284046	
600	**XMN330806M** 284038	**XMN331006M** 284041	**XMN341006M** 284054	**XMN341206M** 284057	–	**XMN332406MV** 284051	**XMN332406MV** 284051	

Akcesoria dla pól odpływowych: płyty montażowe dla NZM3 (kontynuacja)



VT32109

Szerokość mm	1xNZM3 pionowo 4 bieguny H = 600 mm wersja stacjonarna Nr art. na jedn.	1xNZM3 pionowo 4 bieguny H = 600 mm wersja wysuwna Nr art. na jedn.	1xNZM3 poziomo 3 bieguny H = 200 mm z napędem zdalnym wystającym 55 mm poza pokrywę czołową, brak możliwości obracania, wersja stacjonarna Nr art. na jedn.	1xNZM3 poziomo 4 bieguny H = 250 mm z napędem zdalnym wystającym 55 mm poza pokrywę czołową, brak możliwości obracania, wersja stacjonarna Nr art. na jedn.
425	**XMN342404MV** 284062	**XMN342404MV** 284062	–	–
600	**XMN342406MV** 284067	**XMN342406MV** 284067	**XMN330806M** 284038	**XMN341006M** 284054

Powering Business Worldwide

Akcesoria dla pól odpływowych: płyty montażowe dla Box Solution



VT00909

Szerokość mm	NZM1 3+4 bieguny H = 200 mm poziomo Nr art. na jedn.	NZM2 3 bieguny H = 200 mm poziomo Nr art. na jedn.	NZM2 4 bieguny H = 300 mm wersja stacjonarna/ wtykowa poziomo Nr art. na jedn.	NZM3 3+4 bieguny H = 600 mm wersja stacjonarna pionowo Nr art. na jedn.	NZM3 3+4 bieguny H = 600 mm wersja stacjonarna poziomo Nr art. na jedn.	NZM3 3+4 bieguny H = 300 mm wersja stacjonarna poziomo Nr art. na jedn.	NZM3 3+4 bieguny H = 500 mm wersja wysuwna poziomo Nr art. na jedn.
425	**XMN130804M-BS** 125973	**XMN230804M-BS** 125974	**XMN241204M-BS** 125975	**XMN342404M-BS** 125976	–	–	–
600	**XMN130806M-BS** 125977	**XMN230806M-BS** 125978	**XMN241206M-BS** 125979	–	**XMN342406M-BS** 125982	**XMN341206M-F-BS** 125980	**XMN342006M-W-BS** 125981

Akcesoria dla pól odpływowych: płyty montażowe dla rozłączników GS



VT16009



VT22609



VT22309



VT22209

Szerokość mm	3 jednostki GS(TA) 00 lub 1 GSTA3 H = 300 mm Nr art. na jedn.	2 jednostki GS(TA) 1 H = 400 mm Nr art. na jedn.	1 jednostka GS(TA) 2 H = 400 mm Nr art. na jedn.	1 jednostka GS(TA) 3 H = 600 mm Nr art. na jedn.
600	**XMG031206MV** 283952	**XMG131606MV** 283953	**XMG231606MV** 283954	**XMG332406M** 114834

EATON
Powering Business Worldwide

Akcesoria dla rozwiązania na 5000 A w polu o głębokości 1000 mm

Akcesoria dla pól odpływowych: przedłużenie płyty montażowej, przegrody dla przedziałów kablowych w polach odpływowych



VT01611

Szerokość pola mm	Szerokość przedziału aparatowego mm	Szerokość przedziału kablowego mm	Pola odpływowe z NZM forma 2/4 Nr art. na jedn. jedn. = 1 zestaw
600	425	172	**XPFBCB172** 158606
800	425	372	**XPFBCB372** 158607
	600	197	**XPFBCB197** 158608
1000	600	397	**XPFBCB397** 158609
1200	600	597	**XPFBCB597** 158610

Do mocowania bloków zacisków w przedziale kablowym, służy także jako przegroda pomiędzy przedziałem kablowym i przedziałem szyn głównych, dla pól odpływowych w systemie na 5000 A (z dodatkowym przedziałem szyn głównych). Stosowanie tej przegrody jest konieczne.

EATON
Powering Business Worldwide

Pola odpływowe XF w formie 4

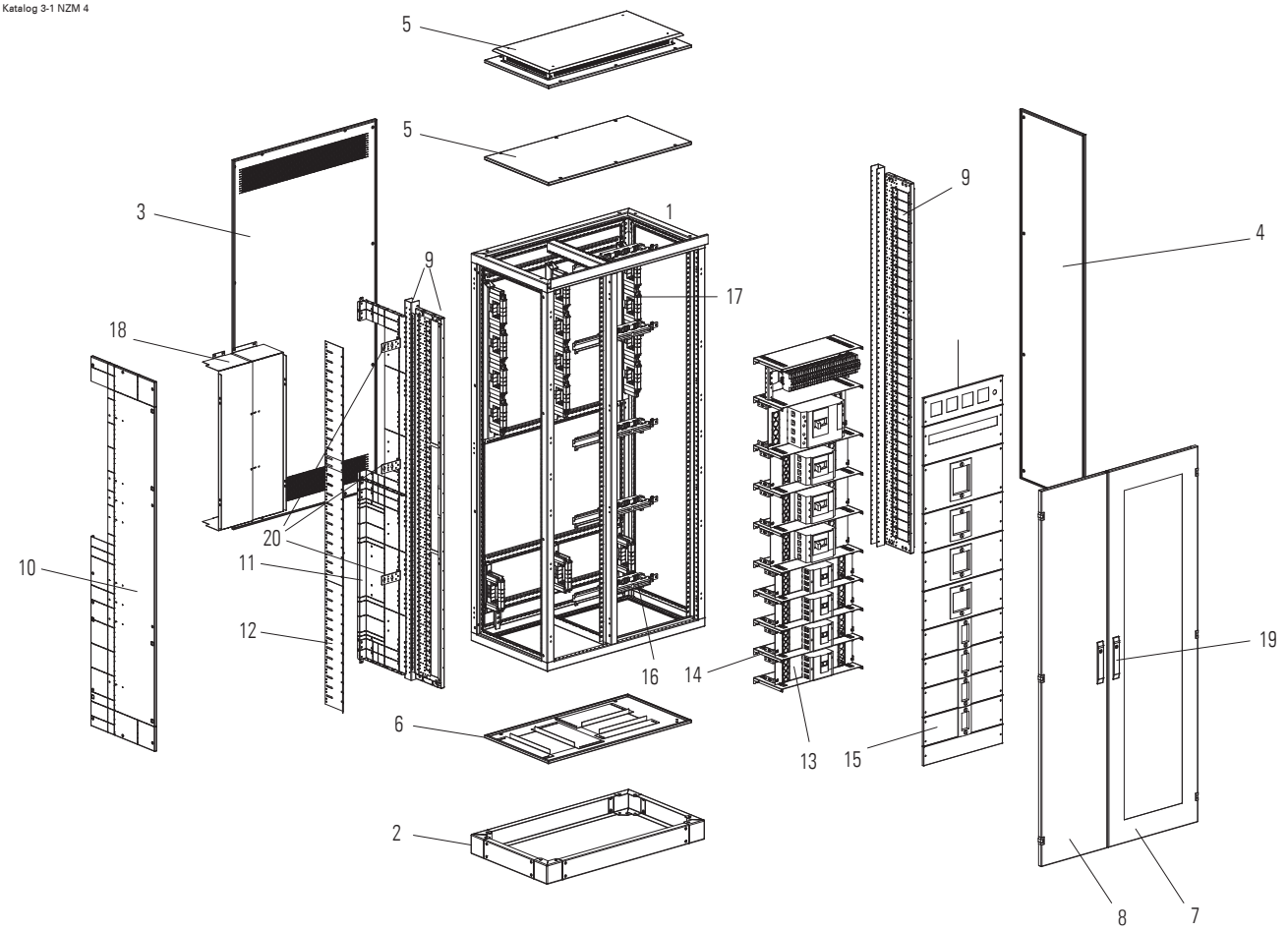

1 Rama
2 Cokół
3 Ściana tylna
4 Ściana boczna
5 Pokrywa górna
6 Pokrywa dolna
7 Drzwi do przedziału aparatowego
8 Drzwi do przedziału kablowego
9 Zestaw montażowy dla odpływów z wyłącznikami
10 Przegroda pole/pole
11 Przegroda: przedział kablowy / przedział szyn rozdzielczych
12 Listwa zamykająca
13 Płyty montażowe
14 Przegroda: moduł montażowy / moduł montażowy
15 Pokrywy czołowe
16 Izolatory do szyn rozdzielczych
17 Izolatory szyn głównych
18 Przegroda: przedział kablowy / przedział szyn głównych
19 Mechanizm zamka
20 Wsporniki dla szyn rozdzielczych N i PEN

Cechy

- szerokości: 800 / 1000 / 1200 mm
- szerokość modułu: 425 i 600 mm
- wersje 3- i 4-biegunowe
- forma 4
- stopień ochrony IP31, IP55
- możliwy montaż wyłącznika z podstawą wtykową
- dostosowane dla wyłączników z napędami zdalnymi
- osobne drzwi do przedziału aparatowego i kablowego
- dostępne drzwi przeszklone
- szyny rozdzielcze od 800 do 1600 A
- możliwe jest połączenie dwóch osobnych pól, tworząc przedział aparatowy i przedział kablowy, np. 600 mm / 600 mm

Uwagi

Rama jest dostarczana z niebieską listwą wykończeniową.
Drzwi zawierają zamek 3 mm (podwójna bródka klucza).
Jeżeli stosowane są pokrywy dzielone, może być konieczne zastosowanie dodatkowych urządzeń ochronnych w celu zapewnienia odpowiedniego stopnia ochrony.
Aby zapewnić cyrkulacje powietrzna przy IP31, należy zamontować na samym dole wentylowaną pokrywę czołową o wysokości 100 mm.
Maksymalna wysokość zabudowy płytami montażowymi wynosi 1800 mm przy IP31 i 1900 mm przy IP55.
Akcesoria dodatkowe, takie jak flansze, dźwignie zamka z przyciskiem, uszy transportowe, zawiasy 180°, wsporniki montażowe, stabilizatory Durostone, zestawy łączeniowe, kieszenie na schematy oraz inne, są dostępne w rozdziale „Akcesoria ogólne" na stronie 425.

EATON
Powering Business Worldwide

Pole odpływowe / montaż na stałe w formie 4, szyny montowane z tyłu

Forma 4


VT18810

→ **Izolatory szyn głównych** oraz **szyn PE/PEN** są dostępne na stronie 388.
→ **Izolatory pionowych szyn rozdzielczych** oraz **izolatory szyn PE/PEN w przedziale kablowym** są dostępne na stronie 136.
→ **Płyty montażowe** są dostępne na stronie 143.
→ **Pokrywy czołowe** są dostępne na stronie 138.


VT13310

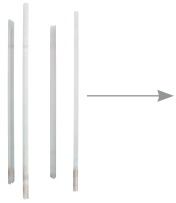
VT10109


VT15909


VT19809


VT03107


VT25109

Głębokość pola	Szerokość pola	Szerokość modułu	Szerokość przedziału kablowego	Rama górna/dolna	Rama dodatkowa górna/dolna głębokość 200 mm [3]	Profile pionowe	Profile pionowe do ramy dodatkowej [3]	Profil poprzeczny do montażu wsporników izolatorów	Zestaw montażowy dla odpływów z wyłącznikami w formie 4	Dodatkowa osłona oddzielająca przedział aparatowy od przedziału kablowego	Przegroda przedział kablowy / przedział szyn rozdzielczych
mm	mm	mm	mm	Nr art. na jedn.	Nr art. na jedn.	Nr art. na jedn.	Nr art. na jedn.	Nr art. na jedn.	Nr art. na jedn.	Nr art. na jedn.	Nr art. na jedn.
600	425	425	0	**XSFB0406** 284232	–	**XSFH20** 284245	–	**XBBB04** 283859	**XSMFDB0406-2** 125991	**XPFMC** 284146	**–**
	600	425	200	**XSFB0606** 284235	–	**XSFH20** 284245	–	**XBBB06** 283860	**XSMFDB0406** 284246	**XPFMC** 284146	**XPFCD2006** 284132
		600	0	**XSFB0606** 284235	–	**XSFH20** 284245	–	**XBBB06** 283860	**XSMFDB0606-2** 110252	**XPFMC** 284146	**–**
	800	425	400	**XSFB0806** 284238	–	**XSFH20** 284245	–	**XBBB08** 283861	**XSMFDB0406** 284246	**XPFMC** 284146	**XPFCD2006** 284132
		600	200	**XSFB0806** 284238	–	**XSFH20** 284245	–	**XBBB08** 283861	**XSMFDB0606** 284248	**XPFMC** 284146	**XPFCD2006** 284132
	1000	600	400	**XSFB1006** 284241	–	**XSFH20** 284245	–	**XBBB10** 283862	**XSMFDB0606** 284248	**XPFMC** 284146	**XPFCD2006** 284132
	1200	600	600	**XSFB1206** 284243	–	**XSFH20** 284245	–	**XBBB12** 283863	**XSMFDB0606** 284248	**XPFMC** 284146	**XPFCD2006** 284132
800	425	425	0	**XSFB0408** 284233	–	**XSFH20** 284245	–	**XBBB04** 283859	**XSMFDB0406-2** 125991	**XPFMC** 284146	**–**
	600	425	200	**XSFB0608** 284236	–	**XSFH20** 284245	–	**XBBB06** 283860	**XSMFDB0408** 284247	**XPFMC** 284146	**XPFCD2008** 284133
		600	0	**XSFB0608** 284236	–	**XSFH20** 284245	–	**XBBB06** 283860	**XSMFDB0606-2** 110252	**XPFMC** 284146	**–**
	800	425	400	**XSFB0808** 284239	–	**XSFH20** 284245	–	**XBBB08** 283861	**XSMFDB0408** 284247	**XPFMC** 284146	**XPFCD2008** 284133
		600	200	**XSFB0808** 284239	–	**XSFH20** 284245	–	**XBBB08** 283861	**XSMFDB0608** 284249	**XPFMC** 284146	**XPFCD2008** 284133
	1000	600	400	**XSFB1008** 284242	–	**XSFH20** 284245	–	**XBBB10** 283862	**XSMFDB0608** 284249	**XPFMC** 284146	**XPFCD2008** 284133
	1200	600	600	**XSFB1208** 284244	–	**XSFH20** 284245	–	**XBBB12** 283863	**XSMFDB0608** 284249	**XPFMC** 284146	**XPFCD2008** 284133
800+200	425	425	0	**XSFB0408** 284233	**XSFB0402** 150464	**XSFH20** 284245	**XSFH20-I-D** 150482	**XBBB04** 283859	**XSMFDB0406-2** 125991	**XPFMC** 284146	**–**
	600	425	200	**XSFB0608** 284236	**XSFB0602** 150465	**XSFH20** 284245	**XSFH20-I-D** 150482	**XBBB06** 283860	**XSMFDB0408** 284247	**XPFMC** 284146	**XPFCD2008** 284133
		600	0	**XSFB0608** 284236	**XSFB0602** 150465	**XSFH20** 284245	**XSFH20-I-D** 150482	**XBBB06** 283860	**XSMFDB0606-2** 110252	**XPFMC** 284146	**–**
	800	425	400	**XSFB0808** 284239	**XSFB0802** 150466	**XSFH20** 284245	**XSFH20-I-D** 150482	**XBBB08** 283861	**XSMFDB0408** 284247	**XPFMC** 284146	**XPFCD2008** 284133
		600	200	**XSFB0808** 284239	**XSFB0802** 150466	**XSFH20** 284245	**XSFH20-I-D** 150482	**XBBB08** 283861	**XSMFDB0608** 284249	**XPFMC** 284146	**XPFCD2008** 284133
	1000	600	400	**XSFB1008** 284242	**XSFB1002** 150468	**XSFH20** 284245	**XSFH20-I-D** 150482	**XBBB10** 283862	**XSMFDB0608** 284249	**XPFMC** 284146	**XPFCD2008** 284133
	1200	600	600	**XSFB1208** 284244	**XSFB1202** 150480	**XSFH20** 284245	**XSFH20-I-D** 150482	**XBBB12** 283863	**XSMFDB0608** 284249	**XPFMC** 284146	**XPFCD2008** 284133

Uwaga

[1] Szerokość = w zależności od szerokości modułu oraz szerokości pola.
[2] Jeżeli dzielone pokrywy górna i dolna z otworami z wprowadzeniami przewodów są używane dla przewodów o dużych przekrojach, to w celu zachowania określonego stopnia ochrony należy stosować dodatkowe urządzenia ochronne.
[3] Elementy dodatkowe dla prądu 5000 A, głębokość pola 1000 mm.
[4] Stosowana w miejscach podziału transportowego, montowana po prawej stronie pola, szerokość 75 mm dla pól o głębokości do 800 mm, 150 mm dla pól o głębokości 1000 mm.